Sermaye Piyasası Kurulu

ANONİM ORTAKLIKLARIN
PAYLARININ KAYDA ALINMASINA
İLİŞKİN BELGE

Numarası	Tarihi
06.10.2006	89/1229

Bu belge ile Finans Yatırım Menkul Değerler A.Ş. liderliğindeki konsorsiyum tarafından halka arz edilecek olan Karel Elektronik Sanayi ve Ticaret A.Ş.nin sermayesinin 14.000.000,- (Ondörtmilyon) YTL'den 18.200.000,- (Onsekizmilyonikiyüzbin) YTL'ye artırılmasında mevcut ortakların yeni pay alma haklarının tamamen kısıtlanması suretiyle halka arz edilecek 4.200.000,- (Dörtmilyonikiyüzbin) YTL nominal değerli ve ortaklarından Ali Sinan TUNAOĞLU, Serdar Nuri TUNAOĞLU ve Şakir Yaman TUNAOĞLU'na ait toplam 700.000,- (Yediyüzbin) YTL nominal değerli paylar ile Karel Elektronik Sanayi ve Ticaret A.Ş.'nin Kurul kaydında bulunmayan sermayesini temsil eden 13.300.000,- (Onüçmilyonüçyüzbin) YTL nominal değerli paylar, 2499 sayılı Sermaye Piyasası Kanunu hükümlerine göre Kurul kaydına alınmıştır.

Doç. Dr. Doğan CANSIZLAR
Kurul Başkanı

Ortaklığın :

Bağlı olduğu T. Sicil Memurluğu	:	İstanbul
Sicil No	:	265912-213484

Ek 12

SERMAYE PİYASASI KURULU

ORTAKLIKLAR FİNANSMANI DAİRESİ

KAREL ELEKTRONİK SANAYİ ve TİCARET A.Ş.

İLK HALKA ARZ
İŞLEMLERİNDE KULLANILACAK
İZAHNAME VE SİRKÜLER SETİDİR.

06 Ekim 2006

Ekim 2006

İSTANBUL

KAREL ELEKTRONİK SANAYİ VE TİCARET ANONİM ŞİRKETİ'NDEN

ORTAKLIĞIMIZIN İLK DEFA HALKA ARZINA İLİŞKİN 4.900.000 YTL NOMİNAL DEĞERLİ PAYLARIN SATIŞI İLE İLGİLİ İZAHNAMEDİR.

SÖZ KONUSU PAYLAR SERMAYE PİYASASI KURULU'NCA 04/10/2006 TARİH VE 33/1223 SAYI İLE KAYDA ALINMIŞTIR. ANCAK KAYDA ALINMA ORTAKLIĞIMIZIN VE PAYLARININ KURUL VEYA KAMUCA TEKEFFÜLÜ ANLAMINA GELMEZ.

SERMAYE PİYASASI KANUNU UYARINCA, İZAHNAME VE EKLERİ İLE SİRKÜLERDE YER ALAN BİLGİLERİN GERÇEĞİ DÜRÜST BİR BİÇİMDE YANSITMASINDAN İHRAÇÇILAR SORUMLUDUR. ANCAK, KENDİLERİNDEN BEKLENEN ÖZENİ GÖSTERMEYEN ARACI KURULUŞLARA DA ZARARIN İHRAÇÇILARA TAZMİN ETTİRİLEMEYEN KISMI İÇİN MÜRACAAT EDİLEBİLİR. BAĞIMSIZ DENETİM KURULUŞLARI İSE, DENETLEDİKLERİ MALİ TABLO VE RAPORLARA İLİŞKİN OLARAK HAZIRLADIKLARI RAPORLARDAKİ YANLIŞ VE YANILTICI BİLGİ VE KANAATLER NEDENİYLE DOĞABİLECEK ZARARLARDAN HUKUKEN SORUMLUDUR.

İMKB YÖNETIM KURULU BAŞKANLIĞI'NIN 20.09.2006 TARİHLİ TOPLANTISINDA ŞİRKET'İN İŞLEM GÖRME BAŞVURUSUNDAKİ BİLGİ VE BELGELER ÇERÇEVESİNDE VE 30.09.2004 TARİH VE 214 SAYILI GENELGE KAPSAMINDA ŞİRKET'İN BEYAN VE TAAHHÜT YAZILARI İLE YALÇIN HUKUK BÜROSU'NUN HUKUKİ RAPORU DİKKATE ALINARAK; ŞİRKET'İN HALİHAZIRDA İMKB KOTASYON YÖNETMELİĞİ'NİN 13 (E) MADDESİ DIŞINDAKİ KOTASYON ŞARTLARINI SAĞLADIĞI, "HALKA ARZ EDİLEN HİSSE SENETLERİNİN PİYASA DEĞERİNİN EN AZ 18.000.000 YTL OLMASI VE NOMİNAL DEĞERİNİN ÖDENMİŞ YA DA ÇIKARILMIŞ SERMAYESİNE ORANININ EN AZ % 25 OLMASI (BU ORANIN % 25'İN ALTINDA OLMASI HALİNDE, HALKA ARZ EDİLEN HİSSE SENETLERİNİN PİYASA DEĞERİNİN EN AZ 35 MİLYON YTL. OLMASI)" ŞARTINI HALKA ARZ SONRASI SAĞLAYABİLECEĞİ, BUNA GÖRE HALKA ARZ SONUÇLARININ İNCELENMESİNDEN SONRA DA 13 (E) ŞARTININ DA SAĞLANMASI HALİNDE, MENKUL KIYMETLER BORSALARININ KURULUŞ VE ÇALIŞMA ESASLARI HAKKINDA YÖNETMELİK'İN 35. MADDESİNİN VERDİĞİ YETKİYE DAYANILARAK, İMKB KOTASYON YÖNETMELİĞİ'NİN 13. MADDESİNDE YAZILI KOTASYON KOŞULLARI ESAS ALINMAK SURETİYLE, BORSA YÖNETİM KURULU'NCA VERİLECEK KARARLA, ŞİRKET HİSSE SENETLERİNİN ULUSAL PAZARDA İŞLEM GÖREBİLECEĞİNE KARAR VERİLMİŞTİR.

Diğer Kamu Kurumlarından Alınan Görüşler:

I. ORTAKLIĞIMIZ HAKKINDA BİLGİLER

A. TANITICI BİLGİLER

1.	**Ticaret Unvanı**	:	Karel Elektronik Sanayi ve Ticaret Anonim Şirketi

2.	**Merkez ve Şube Adresleri**	:	
	İstanbul Genel Müdürlük		Kore Şehitleri Cad., Yüzbaşı Kaya Aldoğan Sk. 16 34394 Zincirlikuyu İstanbul
	Ankara Üretim Tesisleri		Organize Sanayi Bölgesi Gazneliler Cad. No:8-10 06035 Sincan Ankara
	İzmir Şubesi		Şair Eşref Bulvarı Ragıp Şanlı İşmerkezi No:6 K:3 / 303 Çankaya İzmir
	Antalya Şubesi		Şirinyalı Mah. 1504 Sk. N:3 Çağdaş Villa Antalya
	Van Şubesi		Akdamar Otel Karşısı Şengüller Apt. Maraş Cad. K:1 N:1 Van
	İstanbul Deri ve Endüstri Serbest Bölge Şubesi		Nüzhet Kodalak Cad. No: 7 Tuzla 81464 İstanbul

3.	**Fiili Yönetim Yeri (Adresi)**	:	İstanbul Genel Müdürlük Kore Şehitleri Cad., Yüzbaşı Kaya Aldoğan Sk. No: 16 34394 Zincirlikuyu İstanbul

4.	**Tescil Tarihi, Sicil Numarası ve Ticaret Sicil Memurluğu**	:	
	Kuruluş — Tescil Tarihi		27 Kasım 1986
	Kuruluş — Sicil No		62557
	Kuruluş — Ticaret Sicil Memurluğu		Ankara Ticaret Sicili Memurluğu
	Nakil — Tescil Tarihi		06 Haziran 1990
	Nakil — Sicil No		265912- 213484
	Nakil — Ticaret Sicil Memurluğu		İstanbul Ticaret Sicili Memurluğu

5.	**Süresi**	:	Süresiz

6.	**Bilinen Ortak Sayısı**	:	5 gerçek kişi

7.	**Ortaklığın Tabi Olduğu Yasal Mevzuat**	:	T.C. Kanunları Karel Elektronik Sanayi ve Ticaret A.Ş.'nin (Karel, Karel Elektronik ya da Şirket) tabi olduğu özel bir mevzuat yoktur. Bağlı ortaklık Karel ArGe Sanayi ve Ticaret A.Ş. Bilkent Teknopark'ta faaliyet gösterdiğinden

			4691 Sayılı Teknoloji Geliştirme Bölgeleri Kanunu'na tabidir.

8.	**Kuruluş Amacı (Faaliyet Konusu)**	:	Karel Elektronik`in faaliyetleri, telekomünikasyon ve elektronik üretimi olmak üzere iki ana başlıkta toplanabilir. Karel Elektronik, ana faaliyeti olan telekomünikasyon konusunda çeşitli teknoloji, özellik ve kapasitelerde kablolu ve kablosuz haberleşme sistemleri geliştirmekte, üretmekte ve bu ürünleri yurtiçi ve yurtdışı pazarlarda satmakta ve satış sonrası hizmet organizasyonlarını gerçekleştirmektedir. Başlıca ürünler, üstyapı sınıfında küçük, orta ve büyük kapasitelerde olmak üzere özel telefon santralları ve bunların çevre birimleri, altyapı sınıfında ise kırsal alan santralları ve ara bağlantı santrallarıdır. Karel Elektronik üretimini yaptığı haberleşme ürünlerini yurtiçinde kendi yetkili satıcılarından oluşan dağıtım kanalı üzerinden, yurtdışında ise dağıtıcı firmalar üzerinden pazarlamaktadır. Şirket telekomünikasyon faaliyeti kapsamında bazı tamamlayıcı ürünlerin ithalatını da yapmaktadır. Karel Elektronik herhangi bir özel mevzuata tabi değildir. Karel Elektronik, elektronik sistem faaliyet alanıyla ilgili ağırlıklı olarak beyaz eşya elektroniği tasarımı ve üretimi konusunda çalışmaktadır. Karel Elektronik`in faaliyet konusu, Şirket Esas Sözleşmesi`nin Amaç ve Konu başlıklı üçüncü maddesinde belirtilen işlemleri içermektedir. (Şirketin kuruluş amacı esas sözleşmenin 3. maddesinde yer almaktadır)

B. MEVCUT SERMAYE VE PAYLAR İLE İLGİLİ BİLGİLER

1.	**i) Kayıtlı Sermaye Tavanı**	:	**Ortaklığımız Kayıtlı Sermaye Sistemine tabi değildir.**
	ii) Ödenmiş Sermayesi	:	**18.200.000 YTL**

2. Son iki olağan genel kurul toplantısı ve son durum itibariyle ödenmiş sermayenin %5 ve fazlasına sahip ortaklar ile tüzel kişi ve yabancı ortaklar arasında dağılımı:

Ortağın; Ticaret Unvanı/ Adı Soyadı	Sermaye Payı					
	20/04/2005		05/05/2006		30/09/ 2006	
	(YTL)	(%)	(YTL)	(%)	(YTL)	(%)
Ali Sinan Tunaoğlu	2.009.810	33,275	4.658.500	33,275	4.658.500	33,275
Serdar Nuri Tunaoğlu	2.012.830	33,325	4.665.500	33,325	4.665.500	33,325
Şakir Yaman Tunaoğlu	2.012.830	33,325	4.665.500	33,325	4.665.500	33,325
Meral Günsel Tunaoğlu	1.510	0,025	3.500	0,025	3.500	0,025
Fatma Sedef Tunaoğlu	3.020	0,050	7.000	0,050	7.000	0,050
TOPLAM	**6.040.000**	**100,00**	**14.000.000**	**100,00**	**14.000.000**	**100,00**

3.	**Sermayedeki veya toplam oy hakkı içindeki payları %5 ve fazlası olan gerçek kişi ortakların birbiriyle akrabalık ilişkileri:** Ali Sinan Tunaoğlu, Serdar Nuri Tunaoğlu ve Şakir Yaman Tunaoğlu, Meral Günsel Tunaoğlu'nun oğullarıdır. Fatma Sedef Tunaoğlu, Ali Sinan Tunaoğlu'nun eşidir.

4.	**Sermayeye dolaylı yoldan sahip olan gerçek ve tüzel kişilerin; YOKTUR**

5.	**İhraççı yönetiminde doğrudan ya da dolaylı olarak sözsahibi olan ya da olabilecek hissedarlar: YOKTUR**

6.	**Sermayeyi temsil eden payların;**

Tertibi	Grubu	İmtiyaz Türü	Nama/ Hamiline Olduğu	Pay Nominal Değeri (YTL)	Toplam (YTL)	Sermayeye Oranı(%)
1	A	Yönetim İmtiyazı (Esas Sözleşme Madde 6, 7, 9, 10)	Nama	1	2.364.000	16,89
1	B	Yönetim İmtiyazı (Esas Sözleşme Madde 6, 7, 9, 10)	Nama	1	7.683.000	54,88
1	C		Hamiline	1	3.953.000	28,23
				TOPLAM	14.000.000	100

7.	**Son üç yıl içinde yapılan sermaye artırımları ve kaynakları ile sermaye azaltımları, yaratılan/iptal edilen pay grupları ve pay sayısında değişikliğe yol açan diğer işlemlere ilişkin bilgi: (YTL)**	(VAR)

Artırım Tarihi	Artırım Tutarı	Nakit	Emisyon Primi	YDDAF	Yedekler	Diğer
24.12.2002	3.120.000	6.287	-	613.137	-	2.500.576
16.04.2004	1.690.000	90	-	1.044.910	-	645.000
23.11.2005*	11.726.240				11.442.670	283.570

Sermaye Çıkış Tarihi	Toplam Sermaye Çıkışı	Tunaoğlu A.Ş.	Tunaoğlu Turizm A.Ş.
23.11.2005*	3.766.240	2.167.707	1.598.533

*23.11.2005 tarihinde Şirket sermayesi 6.040.000 YTL'den kısmi bölünme yolu ile 3.766.240 YTL'ye düşürülmüş ve 10.233.760 YTL artırılarak 14.000.000 YTL'ye çıkarılmıştır. Dağılımdan sonraki sermaye 14.000.000 YTL'dir. Kısmi bölünme ile ilgili hususlara izahnamenin izleyen bölümlerinde yer verilmektedir.

Sermaye 6.040.000 YTL'den 14.000.000 YTL'ye çıkarılırken pay dağılımlarındaki küsüratları önlemek amacıyla toplam sermaye içindeki B Grubu payları oranı %54,884'ten %54,879'a indirilmiş ve C Grubu payları oranı %28,288'den %28,236'ya çıkarılmıştır.

8.	**Ortaklığın son on iki ay içinde halka arz veya tahsisli satış suretiyle pay ihraç etmiş ise, bu işlemlerin niteliğine, bu işlemlere konu olan payların sayı ve niteliklerine ve tahsisli satış yapılan gerçek ve/veya tüzel kişilere ilişkin açıklamalar: YOKTUR**

9.	**Ortaklık esas sözleşmesine göre yönetim ve denetim organlarının seçimi:**
	Yönetim Kurulu ve Süresi **Esas Sözleşme** **Madde 7:** Genel Kurul'un karar vermesi üzerine Yönetim Kurulu'nun (4) üyeden oluşması halinde Yönetim Kurulu üyelerinden üç (3) tanesi münhasıran (A) grubu pay maliklerinin ekseriyetle gösterecekleri adaylar arasından; Yönetim Kurulu üyelerinden bir (1) tanesi de münhasıran (B) grubu pay maliklerinin ekseriyetle gösterecekleri adaylar arasından Genel Kurul tarafından seçilir. Genel Kurul'un karar vermesi üzerine Yönetim Kurulu'nun altı (6) üyeden oluşması halinde Yönetim Kurulu üyelerinden dört (4) tanesi münhasıran (A) Grubu pay maliklerinin ekseriyetle gösterecekleri adaylar arasından; Yönetim Kurulu üyelerinden iki (2) tanesi münhasıran (B) Grubu pay maliklerinin ekseriyetle gösterecekleri adaylar arasından Genel Kurul tarafından seçilirler. Yönetim Kurulu üyeleri en çok 3 yıl için seçilirler. Genel Kurul'un toplanıp yeni üye seçimini karar altına alacağı süre dahilinde, Yönetim Kurulu üyeleri görev ve yetkilerini devam ettireceklerdir. Seçim süresi sona eren Yönetim Kurulu üyeleri yeniden seçilebilirler. Genel Kurul lüzum görürse, Yönetim Kurulu üyelerini her zaman değiştirebilir. Yönetim Kurulu Başkanı (A) Grubunun aday gösterdiği Yönetim Kurulu üyeleri arasından seçilir. Hükmi şahıslar Yönetim Kurulu'nda bir veya birden fazla temsilcileri tarafından temsil edilirler. Yönetim Kurulu'nda hükmi şahıs pay sahibini temsil eden her üyenin bağımsız bir oy hakkı vardır. **Denetçiler ve Görev Süreleri** **Esas Sözleşme** **Madde 9:** Genel Kurul gerek pay sahipleri arasından gerekse dışarıdan 3 denetçi seçer. Genel Kurul denetçilerden iki adedini (A) Grubu pay sahiplerinin ekseriyetle gösterecekleri adaylar arasından; bir adedini (B) Grubu pay sahiplerinin ekseriyetle gösterecekleri adaylar arasından en çok üç yıl için seçer.

10.	**Ortaklık esas sözleşmesinde yer alan ağırlaştırılmış nisaplar hakkında bilgi:**
	Genel Kurul **Esas Sözleşme** **Madde 10:** **d) Müzakerelerin Yapılması ve Karar Nisabı:** Genel Kurul toplantı ve toplantılardaki karar nisabı Türk Ticaret Kanunu'nun hükümlerine tabi olup, bundan az bir sermaye katılım nisabı teşkil etmemek üzere gerek ilk, gerekse ertelenen Olağan ve Olağanüstü toplantılarında toplantı nisabının oluşması için (A) Grubu paylarına sahip olan ortakların grup paylarının en az %51'nin Genel Kurul'da temsil edilmeleri, karar nisabı için ise yine (A) Grubu paylarına sahip maliklerin veya temsilcilerinin en az %51'nin olumlu oyunun varlığı şarttır.

11.	**Türk Ticaret Kanunu'nun 402-403 üncü maddeleri uyarınca ihdas edilen intifa senetlerine sağlanan haklar:**
	İntifa senedi yoktur.

12.	**Payların devir esası:**
	Esas Sözleşme **Madde 6:c) Payların devri usulü ve nama yazılı payların devri usulü** Nama yazılı A ve B Grubu paylar işbu maddenin ilgili hükümleri saklı kalmak şartı ile payların ciro edilip devir alana teslimi suretiyle devredilir. Nama yazılı payların her türlü devri Yönetim Kurulu'nun onayına tabi olup Pay Defteri'ne kaydedilmek gerekir. Türk Ticaret Kanunu'nun 404 ve 418. maddeleri hükümleri saklı kalmak şartı ile Yönetim Kurulu Ana Sözleşme hükümlerine veya kanuna aykırı pay devirlerini kayıttan imtina edebilir. Hamiline yazılı C Grubu paylar ise bu madde kayıtlarına bağlı olmaksızın Türk Ticaret Kanunu ve sair ilgili mevzuat hükümlerine göre serbestçe devredilebilir. A ve B Grubu nama yazılı her bir paya aşağıdaki şerh konulacaktır: *"İşbu senette somutlaşan paylardan hiçbiri Ana Sözleşme hükümlerine uygun şekilde olmadıkça satılamaz, devredilemez, temlik olunamaz, terhin edilemez, ipotek veya sair takyitlerle sınırlandırılamaz, iradi olarak veya hibe, tasfiye ya da sair suretlerle elden çıkarılamaz".*

13.	**Ortaklığın aynı grup paylarının borsaya (İMKB veya diğer borsalar) kote olup olmadığına/işlem görüp görmediğine veya böyle bir başvurunun bulunup bulunmadığına ilişkin bilgi:** Şirket daha önce 01.09.2000 tarihindeki başvurusu ile ödenmiş sermayesinin 1.345.000 YTL'lik kısmı iç kaynaklardan, 485,000 YTL'lik kısmı nakden ve mevcut ortakların yeni pay alma hakları kısıtlanarak halka arz edilerek karşılanmak suretiyle 100.000 YTL'den 1,930,000 YTL'ye artırılması için çalışmalar yapmış, olumsuz piyasa koşullarından ötürü Şirket'in talebi üzerine 22.06.2001 tarihinde başvurusu işlemden kaldırılmıştır. 10.05.2004 tarihindeki başvurusu ile, Şirket'in ödenmiş sermayesinin 6.040.000 YTL'den 8.200.000 YTL'ye artırılması suretiyle tamamı nakit karşılığı halka arz edilecek 2.160.000 YTL nominal değerli payların SPK kaydına alınması talep edilmiş, 08.07.2005'de Şirket'in talebi üzerine halka arz başvurusu işlemden kaldırılmıştır.

14.	**İzahnamenin hazırlandığı yıl (2006) ve bir önceki yılda (2005);**

a) Ortaklığın payları üzerinde üçüncü kişiler tarafından gerçekleştirilen ele geçirme teklifleri: YOKTUR

b) Ortaklık tarafından diğer bir ortaklığın payları ve/veya hisse senetleri üzerinde yapılan ele geçirme teklifleri: YOKTUR

c) Sözkonusu tekliflerin fiyat ve sonuçları hakkında bilgi: YOKTUR

06 Ekim 2006
T.C.

II. ARTIRILAN SERMAYE PAYLARINA İLİŞKİN BİLGİLER

1.	**Pay ihracına ilişkin yetkili organ kararları:** 20.02.2006 tarih ve 2006/3 No'lu Yönetim Kurulu kararı ile Şirketimizin ödenmiş sermayesi olan 14.000.000 YTL'nin 4.200.000 YTL artırılmak suretiyle 18.200.000 YTL'ye çıkarılmasına, çıkarılacak 4.200.000 YTL.lık hamiline yazılı C Grubu payların ortakların rüçhan haklarının kısıtlanması suretiyle halka arz edilmesine karar verilmiştir. 05.05.2006 tarihinde yapılan 2005 yılı Olağan Genel Kurulunda alınan kararla Sermaye Piyasası Kurulu ve Sanayi ve Ticaret Bakanlığı İç Ticaret Genel Müdürlüğü'nün izni ile Şirket esas sözleşmesinin 3, 4, 5, 6, 7, 9, 10, 11, 12, 13, 14, 15 ve 16. maddelerinin tadili ve Geçici Madde 1'in eas sözleşmeden çıkartılmasına karar verilmiştir.

2.	**Nakit karşılığı artırılan sermayeyi temsilen ihraç edilecek paylar ile ilgili bilgiler:**

Pay Grubu	Nama/Hamiline Olduğu	Bir Payın Nominal Değeri (YTL)	Pay Sayısı	Nominal Değerleri Toplamı (YTL)
C	Hamiline	1	4.200.000	4.200.000
		TOPLAM	**4.200.000**	**4.200.000**

3.	**a) İç kaynaklardan yapılan sermaye artırımının dağılımı aşağıda verilmektedir (YTL): YOKTUR**

b) İç kaynaklardan artırılarak bedelsiz olarak mevcut ortaklara dağıtılacak paylar ile ilgili bilgiler: YOKTUR

4.	**a) Bu sermaye artırımı dolayısıyle ihraç edilecek payların, bu sermaye artırımından sonra yapılacak ve yeni pay alma haklarının kısıtlanmadığı tüm sermaye artırımlarında yeni pay alma hakları bulunacaktır.**

b) İhraç edilen paylar, sermaye artırımının tescil edildiği hesap dönemi itibariyle temettüe hak kazanır ve kar elde edilmesi halinde ilk kez 2006 yılının karından temettü verilecektir.

c) Temettüe hak kazanılan tarih: Bu halka arza konu olan paylar ilk kez 2006 yılı karından temettüe hak kazanacaktır.

5.	**Bu artırımda ihraç edilecek imtiyazlı paylar ve imtiyazın niteliği: YOKTUR**

6.	**İhraç edilecek payların yatırımcılara sağladığı haklar:** Kârdan pay alma hakkı (SPKn md.15), tasfiyeden pay alma hakkı (TTK md. 455), bedelsiz pay edinme hakkı (SPKn md. 15), yeni pay alma hakkı (TTKmd. 394, kayıtlı sermaye sistemindeki ortaklıklar için SPKn md. 12), genel kurula katılma hakkı (TTKn md. 360), genel kurulda müzakerelere katılma hakkı (TTKn md. 375, md. 369), oy hakkı (TTK md.373,374), bilgi alma hakkı (SPKn md. 16, TTK md. 362), inceleme ve denetleme hakkı (TTK md. 363), iptal davası açma hakkı (TTK md. 381-384, kayıtlı sermaye sistemindeki ortaklıklar için SPKn md. 12). Diğer taraftan, TTK md. 341, 348, 356, 359, 366, 367 ve 376. maddelerinde geçen "azınlık hakları", ödenmiş sermayenin en az yirmide birini temsil eden pay sahipleri tarafından kullanılır (SPKn md. 11).

7.	**Payların devrine ve varsa devirle ilgili kısıtlara ilişkin bilgi: YOKTUR**

8.	**Yeni pay alma haklarının kısıtlanıp kısıtlanmadığı, kısıtlandıysa kısıtlanma nedenlerine ilişkin bilgi:**
	Halka arz yoluyla satılmak amacıyla nakit olarak arttırılan 4.200.000 YTL sermayeye ilişkin olarak mevcut ortakların rüçhan hakları kısıtlanmıştır.

9.	**Varsa belli kişilere tahsis edilen payların ayrı ayrı tutar ve sayısı: YOKTUR**

10.	**Yeni pay alma hakkının kullanılmasından sonra kalan paylar için tahsis kararı alınıp alınmadığı: YOKTUR**

11.	**Satın alma taahhüdünde bulunan gerçek ve/veya tüzel kişilerin adı, adresleri ve bir payın satın alma fiyatı: YOKTUR**

12	**Ortakların yeni pay alma haklarını kullanma esasları:** 05.05.2006 tarihli Genel Kurul kararı ile ortakların rüçhan haklarının kısıtlanması suretiyle nakit karşılığı artırılan 4.200.000 YTL'lık (dörtmilyon ikiyüzbin Yeni Türk Lira'lık) hamiline yazılı C Grubu payların halka arz edilmesine karar verilmiştir.

13.	**Bedelsiz olarak verilecek payların dağıtım esasları: YOKTUR**

III. ORTAKLIĞIMIZIN MEVCUT PAYLARININ 700.000 YTL'LIK KISMININ HALKA ARZ YOLUYLA SATIŞI HAKKINDA BİLGİLER

1.	**Paylarını satacak olan ortaklar hakkında bilgiler:**

Ortağın Ticaret Unvanı/Adı Soyadı	Ortağın Sermaye Payı		Ortağın Satacağı Payların Nominal Değeri (YTL)
	Tutar (YTL)	Oran (%)	
Ali Sinan Tunaoğlu	4.658.500	33,275	233.333
Serdar Nuri Tunaoğlu	4.665.500	33,325	233.334
Şakir Yaman Tunaoğlu	4.665.500	33,325	233.333
TOPLAM	13.989.500	99.925	700.000

2.	**Satışı yapılacak paylar ile ilgili bilgiler:**

Pay Grubu	Nama/Hamiline Olduğu	Bir Payın Nominal Değeri (YTL)	Pay Sayısı	Nominal Değerleri Toplamı (YTL)
C	Hamiline	1,00	700.000	700.000
		TOPLAM	700.000	700.000

3.	**a) Bu sermaye artırımı dolayısıyle ihraç edilecek payların, bu sermaye artırımından sonra yapılacak ve yeni pay alma haklarının kısıtlanmadığı tüm sermaye artırımlarında yeni pay alma hakları bulunacaktır.**
	b) İhraç edilen paylar, sermaye artırımının tescil edildiği hesap dönemi itibariyle temettüe hak kazanır ve kar elde edilmesi halinde ilk kez 2006 yılının karından temettü verilecektir.

4.	**Halka arz edilecek imtiyazlı paylar ve imtiyazın niteliği: YOKTUR**

5.	**Halka arz edilecek payların sağladığı haklar:** Kardan pay alma hakkı (SPKn md.15), tasfiyeden pay alma hakkı (TTK md. 455), bedelsiz pay edinme hakkı (SPKn md. 15), yeni pay alma hakkı (TTKmd. 394, kayıtlı sermaye sistemindeki ortaklıklar için SPKn md. 12), genel kurula katılma hakkı (TTKn md. 360), genel kurulda müzakerelere katılma hakkı (TTkn md. 375, md. 369), oy hakkı (TTK md.373,374), bilgi alma hakkı (SPKn md. 16, TTK md. 362), inceleme ve denetleme hakkı (TTK md. 363), iptal davası açma hakkı (TTK md. 381-384, kayıtlı sermaye sistemindeki ortaklıklar için SPKn md. 12). Diğer taraftan , TTK md. 341, 348, 356, 359, 366, 367 ve 376. maddelerinde geçen "azınlık hakları", ödenmiş sermayenin en az yirmide birini temsil eden pay sahipleri tarafından kullanılır (SPKn md. 11).

IV. HALKA ARZLA İLGİLİ GENEL BİLGİLER

1.	**Halka arz süresi:** Halka arz süresi 2 (iki) iş günüdür. Başlama ve bitiş tarihleri ilan edilecek sirkülerde duyurulacaktır.

2.	**Satış fiyatı:** 1 YTL nominal değerli bir payın satış fiyatı 4,36 YTL'dir.

3.	**Satış fiyatının tespitinde kullanılan yöntemler:**

Karel Elektronik Sanayi ve Ticaret A.Ş.'nin halka arzında birim pay fiyatının belirlenmesi amacıyla "İndirgenmiş Nakit Akımları Analizi" ve "Piyasa Çarpanları Analizi" yöntemleri kullanılmıştır.

İndirgenmiş Nakit Akımları Yöntemine Göre Değerleme

Serbest Nakit Akımları	2006T	2007T	2008T	2009T	2010T
Net Satışlar	**42,0**	**43,7**	**47,8**	**52,4**	**57,0**
VFÖK	7,1	7,1	8,2	9,7	11,0
Amortisman (+)	2,4	2,5	2,5	2,5	2,5
ArGe teşvik geliri (+)	1,0	1,1	1,2	1,0	1,1
VFAÖK	**10,5**	**10,8**	**11,9**	**13,2**	**14,6**
Vergi (-)	(1,7)	(1,4)	(1,5)	(1,8)	(2,2)
Yatırım harcaması (-)	(3,5)	(3,2)	(3,0)	(3,3)	(3,0)
Net işletme sermayesi değişimi (-)	(2,3)	1,7	(2,1)	0,9	(1,6)
Serbest nakit akışı (şirkete)	**3,1**	**7,9**	**5,2**	**9,0**	**7,9**
AOSM (WACC)	14%	14%	14%	14%	14%
İndirgenmiş serbest nakit akışı	**3,0**	**6,7**	**3,9**	**5,9**	**4,5**

Yukarıda belirtilen nakit akışlarının sonucunda İNA değerlemesi sonuçları aşağıdaki tabloda gösterilmiştir.

İNA Değerlemesi	
Toplam indirgenmiş serbest nakit akımları (2005-2015) (I):	46.7
Sonsuz büyüme oranı:	1%
Sonsuz değer (2015):	99.9
İndirgenmiş sonsuz değer (II):	29.7
Şirket Değeri (I + II):	**76.4**
Net Borç (30.06.2006):	1.0
Halka Arz Öncesi Sermaye Değeri	**75.4**
Halka Arz Sonrası Sermaye Değeri	**97.9**

İndirgenmiş Nakit Akımları Yöntemine göre ulaşılan 76,4 milyon ABD$ sermaye değeri üzerinden 2006 yılı ilk altı aylık net borç tutarı olan 1 milyon ABD$ düşüldüğünde halka arz öncesi firma değeri 75,4 milyon ABD$, halka arz sonrası ve yatırımcı iskontosu öncesi firma değeri ise 97,9 milyon ABD$ olarak bulunmaktadır.

Benzer Şirketler Yöntemine Göre Değerleme:

IMKB'de faaliyet gösteren ve faaliyet konusu Karel'le paralellik teşkil eden bir şirket bulunamamakla birlikte çeşitli ağırlıklarla değerlememize dahil ettiğimiz 3 endeks ölçüt alınmıştır. Karel'in teknoloji ve ayni zamanda sanayi şirketi olması sebebiyle İMKB Sanayi ve İMKB Teknoloji endeksleri değerlemeye alınmış olup, İMKB-100 endeksi de hesaplamalarda dikkate alınmıştır.

Karel'in Temel Finansal Göstergeler (milyon ABD$)	2005	2006T	2007T
Net Satışlar	34.9	42.0	43.7
VFAÖK	8.6	10.5	10.7
Net Kar	5.9	6,9(*)	7.8

(*) 2006 yılında kurumlar vergisi oranının %30'dan %20'ye indirilmesi sonucunda Şirket'in ertelenmiş vergi geliri oluşmuştur. Bir kerelik oluşacak bu olağan dışı vergi gelirini net kar kaleminden arındırarak değerlemeye dahil edilmiştir.

Karel'in 6 aylık bilançosunda 1 milyon ABD Doları Net borç görülmektedir.

Piyasa Çarpanları (**)	FD/SATIŞ	FD/VFAÖK	F/K
İMKB - 100	0,65x	5,84x	10,53x
İMKB – Sanayi	0,73x	6,32x	12,14x
İMKB – Teknoloji	0,52x	5,26x	10,87x

(**) 26 Eylül kapanışlarıyla değerlemeye alınmıştır.

Değerlemeye dahil edilen üç endeks içinde Karel'i en çok temsil eden İMKB Teknoloji endeksi olup %50 ağırlık verilerek değerlemeye dahil edilmiştir. Bunun yanısıra İMKB 100'e %20, IMKB Sanayi Endeksine ise %30 ağırlık verilerek değerlemeye dahil edilmiştir. Tüm bu anlatılanlar ışığında Karel için uygulanacak olan ağırlıklı ortalaması alınmış endeks çarpanları aşağıdaki gibidir;

Ağırlıklı ortalaması alınmış endeks çarpanları	FD/SATIŞ	FD/VFAÖK	F/K
Karel	0,61x	5,70x	11,18x

Kullanılan üç endeks çarpanı da ağırlıklandırarak değerlemeye dahil edilmiştir.

Karel için Ortalama Sermaye Değeri	Karel	Ağırlıklı Ortalama	Ortalama Değer
Piyasa Değeri - (FD/SATIŞ'ya göre)	24,6	20%	4,9
Piyasa Değeri - (FD/VFAÖK'ya göre)	58,9	50%	29,5
Piyasa Değeri - (F/K'ya göre)	77,7	30%	23,3
Sermaye değeri (halka arz ve iskonto öncesi)			**57,7**

Karel Sermaye Değeri	Karel Sermaye Değeri (milyon ABD$)
Sermaye değeri (halka arz öncesi)	57,7
Sermaye değeri (halka arz sonrası)	**74,9**

Değerleme Özeti

Karel'in değerleme çalışması, indirgenmiş nakit akımları ve benzer şirketler analizi yöntemlerine göre gerçekleştirilmiş olup, halka arz sonrası ve yatırımcı iskontosu öncesi Şirket değerleri;

- İndirgenmiş nakit akımları analizine göre: 97,9 milyon ABD$
- Piyasa çarpanları analizine göre: 74,9 milyon ABD$

olarak hesaplanmıştır.

İndirgenmiş nakit akımları yöntemine göre %46 iskonto ve piyasa çarpanları analizine göre %30 iskonto içeren şirket'in halka arz sermaye değeri 52,5 milyon ABD Doları belirlenmiştir. Hesaplanan bu değer, 02 Ekim 2006 tarihindeki TCMB döviz satış kuru (1 ABD Doları:1,51 YTL) üzerinden YTL'ye çevrildiğinde beher hissenin değeri **4,36 YTL** olarak bulunmaktadır.

Not: Karel Kalıp A.Ş. bölünmeyip Karel Elektronik konsolide mali tablolarına dahil olmuş olsaydı, 2006 yılı piyasa carpanları analizi ile yapılan değerlemeye etkisi yaklaşık 3 milyon ABD Doları kadar, indirgenmiş nakit akımları yöntemine gore yapılan değerlemeye etkisi ise yaklaşık 7 milyon ABD Doları kadar olacaktı. İki yönteme gore yapılan ortalama şirket değerlemesine etkisi artı 3,5 milyon ABD Doları civarında ve pay başına hisse fiyatına etkisi artı % 5 civarında olması beklenmektedir.

4.	**Satış yöntemi ve başvuru şekli:** Halka arz, sabit fiyatla talep toplama ve bakiyeyi yüklenim yöntemi ile, ilgili SPK Kanunu ve ilgili tebliğleri ile diğer mevzuatı çerçevesinde gerçekleştirilecektir. Bu halka arzdan pay almak suretiyle ortak olmak isteyen tasarruf sahiplerinin talep toplama süresi içinde, aşağıda Madde 7'de belirtilen başvuru yerlerinden birine başvurarak talep formu doldurmaları gerekmektedir. Başvuru yerlerinde yatırımcılardan talep ettikleri pay bedelleri talep formu doldurdukları anda tahsil edilecektir. Pay bedelleri **Finansbank A.Ş. Merkez Şube** nezdindeki **1947683** no.lu Karel Elektronik Sanayi ve Ticaret A.Ş. adına açılmış özel hesaba yatırılacaktır. Talep miktarlarının 1 (bir) lot ve katları şeklinde olması şarttır. Tüm tahsisat grupları istedikleri taktirde talep formunda almak istedikleri miktara ilişkin alt sınır belirleyebilirler. Her yatırımcı sadece bir kez talep formu doldurarak başvurabilecek olup, yatırımcılar aynı kategoriden birden fazla veya birden fazla kategoriden başvuramaz. Yatırımcılar istedikleri takdirde pay alım satımı yapmakta oldukları konsorsiyum üyelerinin Internet sitelerinde yer alan talep formunu doldurmak suretiyle veya telefon bankacılığı sistemini kullanarak talepte bulunabilirler. Talep toplanabilecek Internet siteleri ve telefon numaraları Başvuru Yerleri bölümünde listelenmiştir.

5.	**Satışın birden fazla ülkede aynı anda yapıldığı durumlarda, bu ülkelerden birine belli bir oranda tahsisat yapılmışsa buna ilişkin bilgi:** **YOKTUR.** Satış yurtiçinde, yurtiçi ve yurtdışı yatırımcılara açık olarak yapılacaktır. Yurtdışında yerleşik kurumsal yatırımcıların talepleri sadece Finans Yatırım Menkul Değerler A.Ş. tarafından karşılanacaktır.

6.	**a) Satışa aracılık edecek ve/veya yüklenimde bulunacak kuruluş/kuruluşlar ve aracılığın niteliği ve yüklenimde bulunulan payların tutarı ve satışa sunulan toplam paylara oranı:**

Aracı Kurum	Aracılığın Niteliği	Taahhüt Edilen Toplam Satış Tutarı (YTL)	Taahhüt Oranı (%)
Finans Yatırım Menkul Değerler A.Ş.	Bakiyeyi Yüklenim	13.568.076	63,5
Global Yatırım Menkul Değerler A.Ş.	Bakiyeyi Yüklenim	2.000.000	9,4
TEB Yatırım Menkul Değerler A.Ş.	Bakiyeyi Yüklenim	1.000.000	4,7
Nurol Menkul Kıymetler A.Ş.	Bakiyeyi Yüklenim	757.100	3,5
Delta Menkul Değerler A.Ş	Bakiyeyi Yüklenim	545.000	2,6
Eczacıbaşı Menkul Değerler A.Ş.	Bakiyeyi Yüklenim	454.260	2,1
Interyatirim Menkul Değerler A.Ş.	Bakiyeyi Yüklenim	436.000	2,0
Tacirler Menkul Değerler A.Ş.	Bakiyeyi Yüklenim	436.000	2,0
Raymond James Yatırım Menkul Kıymetler A.Ş.	Bakiyeyi Yüklenim	327.000	1,5
Anadolu Yatırım Menkul Kıymetler A.Ş.	Bakiyeyi Yüklenim	327.000	1,5
Turkish Yatırım A.Ş.	Bakiyeyi Yüklenim	249.828	1,2
Yatırım Finansman Menkul Değerler A.Ş.	Bakiyeyi Yüklenim	218.000	1,0
Hak Menkul Kiymetler A.Ş.	Bakiyeyi Yüklenim	218.000	1,0
Acar Yatırım Menkul Değerler A.Ş	Bakiyeyi Yüklenim	218.000	1,0
Ata Yatırım Menkul Kıymetler A.Ş.	Bakiyeyi Yüklenim	151.420	0,7
Ata Online Menkul Kıymetler A.Ş.	Bakiyeyi Yüklenim	75.710	0,4
Alan Yatırım Menkul Değerler A.Ş.	Bakiyeyi Yüklenim	123.606	0,6
Şeker Yatirim Menkul Değerler A.Ş.	Bakiyeyi Yüklenim	109.000	0,5
Gedik Yatırım Menkul Değerler A.Ş.	Bakiyeyi Yüklenim	100.000	0,5
Vakif Yatirim Menkul Değerler A.Ş.	Bakiyeyi Yüklenim	50.000	0,2
Toplam		**21.364.000**	**100,0**

b) Aracı kuruluş/kuruluşlara ve gişe hizmeti veren kuruluşlara ödenecek toplam ücret tutarı ve bunun toplam ihraç maliyeti içindeki payı:
Aracı kuruluşlara ve gişe hizmeti veren kuruluşlara ödenecek tutar: yaklaşık 850.000 YTL
Toplam ihraç maliyeti içindeki payı: yaklaşık %54

c) Yüklenimde bulunulmayan payların nominal değer ve satış fiyatı üzerinden tutarı:
YOKTUR. Bu halka arzda satışa sunulacak tüm paylar bakiyeyi yüklenim yöntemi ile satışa sunulacaktır.

7.	**Başvuru Yerleri:** Yatırımcılar aşağıda sıralanan aracı kurumlara belirtilen şekillerde başvurup pay taleplerini iletebilirler.

6 Ekim 2006 SERMAYE PİYASASI KURULU 1925

Konsorsiyum Lideri :

FİNANS YATIRIM MENKUL DEĞERLER A.Ş. ("FİNANSINVEST")
Nispetiye Caddesi Akmerkez B Kule Kat:2-3 Etiler İstanbul
Tel: (212) 282 17 00 Faks: (212) 282 22 50 ve tüm şubeleri ile acentaları,
www.finansonline.com ve (212) 336 7474 no.'lu interaktif telefon
ve Finansbank A.Ş.'nin tüm şubeleri, www.finansbank.com.tr ve 444 0 900 nolu interaktif telefon

Konsorsiyum Eş Liderleri :

GLOBAL MENKUL DEĞERLER A.Ş.
Rıhtım Cad. No: 57, Karaköy 34425, İstanbul
Tel: (0212) 244.5566 Faks: 0.212.244.5567
Şubeler ve irtibat büroları, 444 0 321 no.'lu telefon ile www.global.com.tr adresleri

Konsorsiyum Üyeleri :

TEB YATIRIM MENKUL DEĞERLER A.Ş.
Eski Büyükdere Caddesi Park Plaza 22 K: 4 Maslak 34398
Tel: (0212) 345 11 11 Faks: (0212) 345 07 19, Türk Ekonomi Bankası A.Ş.'nin tüm şube ve acentaları, 4440666 no.'lu interaktif telefon ile www.tebyatirim.com.tr ve www.teb.com.tr adresleri

NUROL MENKUL KIYMETLER A.Ş.
Büyükdere Cad. Nurol Plaza No:71 Kat:16 Maslak 34398 İstanbul
Tel: (0212) 286 80 00 Faks: (0212) 286 80 01
Ankara şubesi, Suadiye irtibat bürosu ve www.nurolonline.com adresi

DELTA MENKUL DEĞERLER A.Ş.
Teşvikiye Cad., İkbal İş Merkezi, No/103, K/6, Teşvikiye
Tel: (0212) 310 08 00 Faks: (0212) 236 65 67-68-69
İzmir Şube, Suadiye İrtibat Bürosu, Antalya Şube, Bakırköy Şubesi
ile www.deltamenkul.com.tr adresi

ECZACIBAŞI MENKUL DEĞERLER A.Ş.
Büyükdere Cad. No: 209 Tekfen Tower Kat: 6, Levent, 34394 Istanbul
Tel: (0212) 3195999 Faks: (0212) 3195900
Afyon, Antalya, Bursa, Beypazarı acentaları ile İstanbul Merkez, Ankara, İzmir, Kadıköy, Bakırköy şubeleri, 212 – 319 55 55 no.'lu interaktif telefon ile www.emdas.com.tr ve www.netyatirim24.com.tr adresleri

INTERYATIRIM MENKUL DEĞERLER A.Ş
Muallim Naci Cad.No:47 Ortaköy 34437-İSTANBUL
Tel: (0212) 236 41 41 Faks: (0212) 236 39 18
Interyatırım Menkul Değerler A.Ş.-Ankara Şubesi ve www.interyatirim.com.tr adresi

TACİRLER MENKUL DEĞERLER A.Ş.
Akmerkez, Nispetiye Cad., B3 Blok, K:9, Etiler – İSTANBUL
Tel: (0212) 355 46 46 Faks: (0212) 282 09 98
Tüm şube ve acentalar ve www.tacirler.com.tr adresi

RAYMOND JAMES MENKUL KIYMETLER A.Ş
Maya Uptown, Tamburi Ali Efendi Sokak, No:13, Kat 2, 34337, Etiler/İstanbul
Tel: (0212) 349 20 00 Faks: (0212) 349 20 01 ve Ankara,
Levent, İzmir, şubeleri ile www.rj.com.tr adresi

ANADOLU YATIRIM MENKUL KIYMETLER A.Ş.
Merkez Mah. Birahane Sok. No:38 Bomonti / Şişli / İstanbul
Tel: (0212) 368 77 00 Faks: (0212) 233 33 18
ANADOLUBANK A.Ş. Tüm Şubeleri

TURKISH YATIRIM A.Ş.
Abdi İpekçi Cd. No: 57 Reasürans Han E Blok Kat:5 Harbiye/ İstanbul
Tel: (0212) 315 10 00 Faks: (0212) 315 10 02
Turkish Yatırım A.Ş. şube ve acentaları, Turkish Bank A.Ş. şubeleri ve www.turkishyatirim.com adresi

YATIRIM FİNANSMAN MENKUL DEĞERLER A.Ş.
Nispetiye Cad. Akmerkez E3 Blok Kat:4 Etiler / İstanbul
Tel: (0212) 317 69 00 Faks: (0212) 282 15 50-51 ve Taksim,
Çiftehavuzlar, Kozyatağı, Bakırköy, Ankara, İzmir, Samsun, Bursa,
Antalya, Adana şubeleri ile Arap Türk Bankası A.Ş.'nin tüm şubeleri ve Türkiye Sınai Kalkınma Bankası A.Ş.
www.yatirimfinansman.com adresi ve 444 11 44 no.'lu interaktif telefon

ACAR YATIRIM MENKUL DEĞERLER A.Ş.
Gazeteciler Sitesi Keskin Kalem Sok. No:25 Esentepe / İstanbul
Tel: (0212) 216 26 61 Faks: (0212) 266 05 43
ile İzmir Şubesi

HAK MENKUL KIYMETLER A.Ş.
Cemil Bengü C. Hak İş Merkezi N:2 K:1 Çağlayan/İstanbul
Tel: (0212) 296 84 84 Faks: (0212) 233 69 29
Acentalar irtibat bürosu (Unkapanı): (0212) 528 29 80

ATA YATIRIM MENKUL KIYMETLER A.Ş.
Emirhan Cad No: 145/A Kat 11: 34349 Istanbul
Tel: (0212) 310 62 00 Faks: (0212) 258 36 30 (212) 258 59 24
Bostancı, Ankara, Bursa, Denizli, İzmir şubeleri; 0 (212) 310 6060 no.'lu interaktif
telefon ve www.atayatirim.com.tr adresi

ATA ONLİNE MENKUL KIYMETLER A.Ş.
Emirhan Cad No: 145/A Kat 12: 34349 Istanbul
Tel: (212) 310 60 60 Faks: (212) 310 63 63
www.ataonline.com.tr ve 0(212) 310 60 60 no'lu interaktif telefon

ALAN YATIRIM MENKUL DEĞERLER A.Ş.
Nispetiye Cad. Akmerkez E-3 Blok Kat:12 34337 Etiler-İstanbul
Tel: (0212) 350 08 00 Faks: (0212) 350 08 08
Teşvikiye; Ankara ve İzmir şubeleri

ŞEKER YATIRIM MENKUL DEĞERLER A.Ş.
Fulya Mah., Şenol Sokak, No:13/3, Gayrettepe/Istanbul
Tel.: (0212) 2134370 Faks: (0212) 213 43 90-91
Şeker Yatırım Menkul Değerler A.Ş. Ankara ve İzmir şubeleri
Şekerbank T.A.Ş. şubeleri

GEDİK YATIRIM MENKUL DEĞERLER A.Ş.
Cumhuriyet Mah. E-5 Yanyol No:29 81450, Yakacık – Kartal / İstanbul
Tel: (0216) 453 00 00 Faks: (0216) 453 01 01 ve www.gedik.com
Tüm şube ve acentalar ve (216) 453 0053 nolu interaktif telefon

T.C. 1923 SERMAYE PİYASASI KURULU UZMANI
06 Ekim 20

VAKIF YATIRIM MENKUL DEĞERLER A.Ş.
Ebulula Cad. Park Maya Sitesi F/2 A Blok Levent – İstanbul
Tel: (0212) 352 35 77 Faks: (0212) 352 36 20
T. Vakıflar Bankası T.A.O.'nun tüm şubeleri, 444 0 724 no.'lu interaktif telefon ve www.vakifbank.com.tr adresi

İnternet Bankacılığı ile KAREL ELEKTRONİK Pay'ı Alınabilecek Başvuru Yerleri :

www.finansbank.com.tr ve www.finansonline.com
www.global.com.tr
www.tebyatirim.com.tr ve www.teb.com.tr
www.nurolonline.com
www.deltamenkul.com.tr
www.emdas.com.tr ve www.netyatirim24.com.tr
www.interyatirim.com.tr
www.tacirler.com.tr
www.rj.com.tr
www.atayatirim.com.tr
www.ataonline.com.tr
www.turkishyatirim.com
www.yatirimfinansman.com
www.vakifbank.com.tr
www.gedik.com

Telefon Bankacılığı ile KAREL ELEKTRONİK Pay'ı Alınabilecek Başvuru Yerleri :

Finans Yatırım Menkul Değerler A.Ş.	: (212) 336 74 74 ve 444 0 900
Global Menkul Değerler A.Ş.	: 444 0 321
Teb Yatırım Menkul Değerler A.Ş.	: 444 0 666
Eczacıbaşı Menkul Değerler A.Ş.	: 0212 319 55 55
Yatırım Finansman Menkul Değerler A.Ş.	: 444 11 44
Ata Yatırım Menkul Kıymetler A.Ş.	: 0212 310 6060
Ata Online Menkul Kıymetler A.Ş.	: 0212 310 6060
Vakıf Yatırım Menkul Değerler A.Ş.	: 444 0 724

Gedik Yatırım Menkul Değerler A.Ş.: (216) 4530053

Likit Fon Blokesi ile Ödeme Kabul Edecek Başvuru Yerleri :

Finans Yatırım Menkul Değerler A.Ş.
Global Menkul Değerler A.Ş.
TEB Yatırım Menkul Değerler A.Ş.
Delta Menkul Değerler A.Ş.
Inter Yatırım Menkul Değerler A.Ş.
Tacirler Menkul Değerler A.Ş.
Raymond James Menkul Kıymetler A.Ş.
Anadolu Yatirim Menkul Kıymetler A.Ş.
Turkish Yatırım A.Ş.
Yatırım Finansman Menkul Değerler A.Ş.
Ata Yatirim Menkul Kıymetler A.Ş.
Ata Online Menkul Kıymetler A.Ş.
Vakıf Yatirim Menkul Değerler A.Ş.
Eczacıbaşı Menkul Değerler A.Ş.

T.C. 1923 İSTANBUL MENKUL KIYMETLER BORSASI İZMİR 16 6 Ekim 2010

8.	**Ortaklığın ödemesi gereken, halka arza ilişkin toplam ve halka arz edilecek pay başına maliyet:** Ortaklığın ihraca ilişkin ödemesi gereken toplam maliyet yaklaşık 1,6 milyon YTL olup, ortaklar masraflara ortak satışından kaynaklanan payları oranında iştirak edeceklerdir. Ortaklık için pay başına düşen toplam maliyet yaklaşık olarak 87,91-YTL'dır.

9.	**Ortaklığın sağlayacağı tahmini net nakit girişi ve kullanım yerleri:** Ortaklık halka arz sonucunda yaklaşık 17 milyon YTL net nakit girişi sağlayacaktır. Karel Elektronik, halka arzdan elde edilecek geliri 2007-2009 yılları arasında aşağıdaki alanlarda kullanmayı planlamaktadır; a. Santral ve elektronik kart üretim kapasitesinin yükseltilmesi için yatırım yapılması b. Yurt içi marka tanınırlığını artırmaya yönelik satış-pazarlama yatırımlarının yapılması c. Bağlı Ortaklık Karel Arge Sanayi ve Ticaret A.Ş. (Karel ArGe) aracılığı ile ArGe faaliyetlerine yatırım yapılması. (Karel ArGe'de 2007-2009 yılları arasında yapılması planlanan yatırımların Karel ArGe'de sermaye artışı ve bağlı ortaklığın nakit üretimi ile finanse edilmesi planlanmaktadır.) d. Yurt dışı pazarlardaki etkinliği arttırmak için şube açılması, ortak üretim tesisleri kurulması ve marka tanınırlığını arttırmaya yönelik yatırımlar yapılması. e. Şirket satın almaları için kullanılabilecek hazır bir kaynak yaratılması.

10.	**Halka arzda işlem yasağı/yasaklılar:**
	Halka Arzda İşlem Yasaklılar: Sermaye Piyasası Mevzuatı uyarınca, sermaye piyasası araçlarının halka arz yoluyla satışlarında; sermaye piyasası araçlarını ihraç ve halka arzeden ihraççılar ile halka arza aracılık eden aracı kuruluşların yönetim kurulu başkanı ve üyeleri, kanuni denetçileri, murahhas müdürleri, genel müdür ve genel müdür yardımcıları ve görevleri sebebiyle bilgi sahibi olabilecek diğer personel ile bunların eşleri ile birinci derecede kan ve sıhri hısımları sözkonusu sermaye piyasası araçlarını doğrudan veya dolaylı olarak satın alamazlar

11.	**Halka arzda yatırımcılara tahsis ve dağıtım esasları:**

A. Satışın Yapılacağı Yatırımcı Grupları ve Tahsisat Oranları:

Halka arz edilen toplam 4.900.000.- YTL nominal değerli payların,

2,450,000 YTL (%50) nominal değerli kısmı Yurtiçi Bireysel Yatırımcılara,
2,205,000 YTL (%45) nominal değerli kısmı Yurtdışı Kurumsal Yatırımcılara,
245,000YTL (%5) nominal değerli kısmı Yurtiçi Kurumsal Yatırımcılara,
tahsis edilmiştir.

T.C. 6 Ekim 2006

Yurtiçi Bireysel Yatırımcılar; Türk Parası Kıymetini Koruma Hakkında 32 Sayılı Karar'la tanımlanan Türkiye'de yerleşik kişilerdir. Bu kategorideki yatırımcılar için herhangi bir lot sınırlaması yoktur. KKTC vatandaşları ile Anonim ve Limited Şirketler de bu tahsis grubundan talepte bulunabilirler.

Yurtdışı Kurumsal Yatırımcılar, Türk Parası Kıymetini Koruma Hakkında 32 Sayılı Karar'la tanımlanan, dışarıda yerleşik tüzel kişilerdir. Bu kategorideki yatırımcılar için herhangi bir lot sınırlaması yoktur. Paylar, Türk mevzuatı uyarınca, İMKB'de işlem görecek şekilde halka arz edilmekte olup söz konusu yatırımcılar payları Türkiye'de satın alacaklardır. Yurtdışı yatırımcılardan sadece Finans Yatırım Menkul Değerler A.Ş. talep toplayacaktır.

Yurtiçi Kurumsal Yatırımcılar; yatırım fonları, özel emeklilik fonları, menkul kıymetler yatırım ortaklıkları, girişim sermayesi yatırım ortaklıkları, gayrimenkul yatırım ortaklıkları, sigorta şirketleri, emekli ve yardım sandıkları, vakıflar, 506 sayılı Kanunun geçici 20. maddesi uyarınca kurulmuş olan

sandıklar ile kamuya yararlı derneklerdir. Bu kategorideki yatırımcılar için herhangi bir lot sınırlaması yoktur.

Yukarıda belirtilen tahsisatların oranı talep toplama neticesinde Karel Elektronik San. ve Tic. A.Ş.'nin onayı ile Finans Yatırım Menkul Değerler A.Ş. tarafından değiştirilebilecektir. Bu değiştirme işlemi talep fazlası olan tahsis gruplarından talep açığı olan tahsisi grubuna toplanan taleplerin kaydırılması ile gerçekleştirilecektir.

Söz konusu tahsisatlar Karel Elektronik San. ve Tic. A.Ş., hissedarlar ve Konsorsiyum Üyeleri ile sermaye, yönetim ve denetim ilişkisi bulunan kişi ve/veya kuruluşlara menfaat sağlamak amacıyla kullanılamayacaktır.

Yurtiçi Bireysel Yatırımcılar aşağıdaki peşin ödeme seçeneklerinden ancak birini seçerek talepte bulunabilirler.

a) Nakden Ödeme:
Yurtiçi Bireysel Yatırımcılar ve Yurtiçi Kurumsal Yatırımcılar talep ettikleri pay adedine ilişkin bedelleri (1 adet nominal pay için 4,36 YTL) nakden yatıracaklardır.

b) Likit Fon Blokajı Yöntemiyle Talepte Bulunma:
Yurtiçi Bireysel Yatırımcılar yatırım hesaplarında mevcut olan likit fonlarını teminat göstermek suretiyle pay talep edebileceklerdir. Dağıtım listelerinin açıklandığı gün, bu yöntemi tercih eden yatırımcıların dağıtım listesine göre almayı hak ettikleri payların bedelleri bloke edilen likit yatırım fonları bozdurularak ödenecektir.

Pay talep bedeli karşılığında alınacak blokaj tutarı aşağıda gösterilen şekilde hesaplanacaktır:

Ödenmesi gereken bedel / %99 Teminat tutarlarının hesaplanmasında kullanılan menkul kıymetin asgari adet; adet katları ve birim tutarları dikkate alınarak, teminat gösterilen menkul kıymet adedi asgari adedin altında kalmayacak ve kesirli ve/veya ilgili menkul kıymet için belirtilen katların dışında bir adet oluşmayacak şekilde yukarı yuvarlama yapılabilecektir.

B. Başvuru Şekli:

Bu Halka Arz'dan pay almak suretiyle ortak olmak isteyen tasarruf sahiplerinin sirkülerde belirtilen talep toplama süresi içinde Madde 7'de belirtilen başvuru yerlerinden birine başvurarak talep formu doldurmaları ve satın alacakları pay bedellerini ödemeleri gerekmektedir.

06 Ekim 2006

Talep miktarının 1 lot (1 YTL nominal değerli hisse adedi) ve katları şeklinde olması şarttır. Yatırımcılar istedikleri takdirde talep formunda almak istedikleri miktara ilişkin bir alt sınır belirleyebilirler. En az talep miktarının 1 lot olması gerekmektedir.

Yatırımcılar istedikleri takdirde hisse senedi alım satımı işlemi yapmakta oldukları ve Madde 7'de belirtilen Konsorsiyum Üyeleri'nin internet sitesilerinde yer alan talep formlarını doldurmak suretiyle veya telefon bankacılığı sistemi kullanarak talepte bulunabilirler. İnternet ve telefon bankacılığı üzerinden talep toplanabilecek Başvuru Yerleri Bölümü'nde listelenmiştir.

C. Başvuru Değerlendirilmesi ve Dağıtım Esasları:

Toplanan talepler Konsorsiyum Lideri Finans Yatırım Menkul Değerler A.Ş. tarafından, her bir tahsisat grubu için ayrı ayrı konsolide edilir.

Toplanan talepler her bir tahsis grubu için ayrı ayrı biraraya getirildikten sonra ortaya çıkan aynı adres ve/veya doğum tarihi bildiren mükerrer kayıtlar arasından öncelikle T.C. kimlik numarası girilmemiş olan

talep iptal edilecek; mükerrer talep aynı kurumdan yapılmışsa, fazla olan talep kabul edilecek, az olan iptal edilerek dağıtım işlemine sokulmayacaktır. Farklı kurumlardan gelen mükerrer taleplerde de az olan talep kabul edilmeyecektir. Farklı kurumlardan eşit miktarda mükerrer talep yapılmışsa veya yetersiz bilgi girişinden dolayı kararsız kalınan durumlarda, yüksek yüklenimde bulunan aracı kurumun listesindeki talep kabul edilecektir. SPK Seri VIII Tebliğ No:22 Ek 1'de yer alan talep formuna göre içermesi gereken asgari bilgileri içermeyen kayıtlar da iptal edilerek dağıtıma dahil edilmeyecektir.

Mükerrer isimler, talep listesinden çıkarıldıktan sonra dağıtım işlemi aşağıdaki şekilde gerçekleştirilecektir:

Yurtiçi kurumsal yatırımcılar, yurtdışı kurumsal yatırımcılar ve yurtiçi bireysel yatırımcılarla ilgili dağıtım kendilerine tahsis edilen miktarlar üzerinden toplanan taleplere göre ayrı ayrı yapılacaktır.

Dağıtım sonucunda ortaya çıkan miktarlar, miktar konusunda alt sınır koyan yatırımcılar açısından gözden geçirilecek, bu miktarın alt sınır koyan yatırımcıların taleplerinin altında kalması halinde, yatırımcı isteğine uygun olarak dağıtım listesinden çıkarılacak ve bu miktarlar tekrar dağıtıma tabi tutulacaktır. Dağıtım hesaplarında küsurat sözkonusu ise, küsurat tama iblağ edilerek, talebi karşılanamayan yatırımcılar arasında Ortaklık Yönetim Kurulu'nun uygun gördüğü biçimde dağıtım yapılacaktır.

Yurtiçi Bireysel Yatırımcılar Dağıtım Esasları:
Yurtiçi bireysel yatırımcılara dağıtılacak paylar, bu kategoriden başvurmuş tüm yatırımcılara en az bir lot tahsisat yapıldıktan sonra (pro rata) taleple orantılı olarak dağıtıma tabi tutulacaktır. Bunun için öncelikle, talep toplama sonucunda, gelen talepler doğrultusunda bireysel yatırımcı kategorisine tahsis edilmiş olan toplam pay miktarının, bu kategoriye gelen toplam talep sayısına bölünmesi ile arzın talebi karşılama oranı bulunacaktır. Bulunan bu oran talepte bulunan tüm bireysel yatırımcılara en az bir lot verildikten sonra yatırımcıların kişisel talepleri ile çarpılarak tüm bireysel yatırımcıların talepleri arzın talebi karşılama oranında karşılanacaktır. Dağıtım hesaplarında küsurat söz konusu ise kalan paylar, talebi tamamen karşılanamayan yatırımcılar arasında, Şirket'in uygun gördüğü şekilde dağıtılacaktır.

Yurtdışı Kurumsal Yatırımcılar Dağıtım Esasları:
Her bir Yurtdışı Kurumsal Yatırımcı'ya verilecek pay miktarına, Konsorsiyum Lideri'nin önerisi ile Şirket karar verecekir.

Yurtiçi Kurumsal Yatırımcılar Dağıtım Esasları:
Talebin satışa sunulan pay tutarından az ya da eşit olması halinde bütün talepler karşılanır. Taleplerin satışa sunulan pay tutarından fazla olması durumunda, bu kategoride satışa sunulan toplam tutar, bu kategoride talep eden yatırımcı sayısına bölünür ve bu suretle bulunan tutar ve altındaki alım talepleri karşılanır. Kalan tutar, talebi tamamen karşılanamayan yatırımcı sayısına bölünerek aynı şekilde dağıtım yapılır. Bu şekilde dağıtım işlemine satışa sunulan payların tamamı dağıtılıncaya kadar devam edilir.

Ek satış hakkının kullanılması durumunda, söz konusu paylar halka arz süresi içerisinde satışa sunulacak, ek satış hakkına konu payların yatırımcı grupları arasında dağılımına, Konsorsiyum Lideri'nin önerisiyle Şirket tarafından karar verilecek ve ek satış hakkı için ayrılan paylar dağıtım işlemlerine halka arz edilen paylar ile birlikte dahil olacaktır.

Dağıtım hesaplarında küsurat söz konusu ise talebi tamamen karşılanamayan yatırımcılar arasında Finans Yatırım Menkul Değerler A.Ş.'nin uygun gördüğü şekilde dağıtılacaktır.

12.	**Halka arz nedeniyle toplanan bedellerin nemalandırılıp nemalandırılmayacağı, nemalandırılacaksa esasları:** Toplanan bedeller nemalandırılmayacaktır.

13.	**Halka arz edilecek paylar üzerinde, payların devir ve tedavülünü kısıtlayıcı veya pay sahibinin haklarını kullanmasına engel olacak kayıtlar bulunmamaktadır.**

14.	**Borsada işlem görme:** Halka arz edilen paylar satış tamamlandıktan sonra İstanbul Menkul Kıymetler Borsası'nda işlem görebilmesi İstanbul Menkul Kıymetler Borsası Mevzuatının ilgili hükümleri çerçevesinde İstanbul Menkul Kıymetler Borsası Yönetim Kurulu'nun vereceği olumlu karara bağlıdır.

15.	**Halka arzdan sonra dolaşımdaki pay miktarının artırılmamasına ilişkin taahhüt:**

a) Ortaklık tarafından verilen taahhüt:
Şirket yönetim kurulu Şirket paylarının İMKB'de işlem görmeye başladığı günden itibaren 180 (yüzseksen) gün süreyle herhangi bir bedelli ve/veya bedelsiz sermaye arttırımı kararı almayacağını taahhüt etmiştir.
Ek 1: Ortaklık tarafından alınan yönetim kurulu kararı

b) Ortaklar tarafından verilen taahhüt:
Şirketin mevcut tüm ortakları Şirket paylarının İMKB'de işlem görmeye başladığı günden itibaren 180 (yüzseksen) gün süreyle İMKB'de ilave pay satmayacaklarını taahhüt etmişlerdir.
Ek 2: 5 ortağın taahhütnamesi

16.	**Halka arz edilecek payların devrine ilişkin bilgi:** Halka arz edilecek (C) grubu payların tamamı hamiline yazılı olup, üçüncü kişilere devri Türk Ticaret Kanunu hükümleri çerçevesinde hiçbir koşula bağlı olmaksızın tamamen serbesttir.

17.	**Halka arz sirkülerinin ilan edileceği gazeteler:** Referans ve Radikal Gazeteleri

18.	**Temettü alma hakkında zamanaşımı:** Ortaklar ve kara katılan diğer kimseler tarafından tahsil edilmeyen kar payı bedelleri ile ortaklar tarafından tahsil edilmeyen temettü avansı bedelleri dağıtım tarihinden itibaren beş yılda zaman aşımına uğrar. Zaman aşımına uğrayan temettü ve temettü avansı bedelleri hakkında 2308 sayılı Şirketlerin Müruru Zamana Uğrayan Kupon Tahvilat ve Hisse Senedi Bedellerinin Hazineye İntikali Hakkında Kanun hükümleri uygulanır.

19.	**Ek satış işlemlerine ilişkin bilgiler:**

a) Toplanan kesin talebin satışa sunulan pay miktarından fazla olması halinde aşağıda belirtilen mevcut ortaklara ait payların, dağıtıma tabi tutulacak toplam pay miktarına eklenmesinin planlanıp planlanmayacağı: PLANLANIYOR

b) Ek satışa konu olabilecek payların maksimum tutar ve oranları ile satış yöntemi:

Ek Satış Yöntemi	Adet	Ek Satış Oranı (%)
Ortak Satışı		
Aracı Kurumun Ortaklardan Ödünç Alacağı Payların Satışı	735.000	%4,04
TOPLAM	**735.000**	**%4,04**

c) Ek satışın aracı kurumca ortaklardan ödünç alınacak payların satışı yoluyla gerçekleştirilmesinin planlandığı kısım ile ilgili açıklama:

i) Ek satışı gerçekleştirecek aracı kurumun ticaret unvanı:
Finans Yatırım Menkul Değerler A.Ş.

ii) Ödünç sözleşmesinin esasları:

Şirket Ortaklarından Ali Sinan Tunaoğlu, Serdar Nuri Tunaoğlu, Şakir Yaman Tunaoğlu ("Ek Satış Yapan Hissedarlar") talep toplama süresinin son gününde toplam 735.000 YTL nominal değerli paylarını Finans Yatırım Menkul Değerler A.Ş.'ye ödünç vereceklerdir. Finans Yatırım ek satış hakkının kullanılması halinde ödünç payları, dağıtım listesinin oluşturulması sırasında dağıtıma tabi tutulacak paylara ekleyebilecek ve dağıtım listesinin oluşturulmasını takiben SPK mevzuatı çerçevesinde tasarruf sahiplerine teslim ederek, bedellerini ek satış hakkına ilişkin olarak kendi adına açılmış hesaba aktaracaktır.

Finans Yatırım ödünç işleminden kaynaklanan iade yükümlülüğünü ödünç payların İstanbul Menkul Kıymetler Borsasında işlem görmeye başladıkları günden itibaren 30 (otuz) gün içerisinde yerine getirecektir.

Ek satış Yapan Hissedarlar ödünç sözleşmesi ile Finans Yatırım'a bir alım opsiyonu tanımaktadırlar. Buna göre Finans Yatırım Menkul Değerler A.Ş. ödünç payları 30 (otuz) gün sonunda, iade etmek veya yazılı bir bildirim ile bunların tamamını veya bir kısmını satın alarak Ek Satış Yapan Hissedarlara ödeme konusunda bir seçimlik hakkı olacaktır.

iii) İşlemlerin Fiyat Taahhüdü Niteliğinde Olmadığına İlişkin Açıklama: Finans Yatırım Menkul Değerler A.Ş., ödünç sözleşmesinden doğan yükümlüğünü kapatmak amacıyla borsada alımda bulunabilecektir. Söz konusu alımlar, pay fiyatını yükseltebilecektir; bununla birlikte, anılan **işlemler herhangi bir fiyat taahhüdü niteliği taşımamaktadır**. Diğer taraftan, aracı kurumun söz konusu alım işlemleri payın fiyatını yükseltse bile **anılan işlemlerin tamamlanmasından sonra fiyat tekrar düşebilecektir.**

iv) Sorumluluk: Sermaye Piyasası Kurulu Düzenlemeleri uyarınca, ek satışa ilişkin tüm işlemlerde sorumluluk Aracı Kurum Finans Yatırım Menkul Değerler A.Ş.'ne aittir.

d) Yatırımcıların karar verme sürecinde etkili olabilecek diğer bilgiler: YOKTUR

20. Fiyat istikrarına ilişkin işlemler:

a) Fiyat istikrarının gerçekleştirilmesinin planlanıp planlanmadığı: Ek satış hakkının kullanılması durumunda fiyat istikrarını sağlayıcı işlemlerin gerçekleştirilmesi planlanmaktadır.

b) Fiyat istikrarına ilişkin işlemleri gerçekleştirebilecek aracı kurumun ticaret unvanı: Finans Yatırım Menkul Değerler A.Ş.

c) Fiyat istikrarı işlemlerinin gerçekleştirilebileceği zaman aralığı: Payların İMKB'de işlem görmeye başlamasından itibaren 30 gündür.

d) Fiyat istikrarı işlemlerinin yerine getirilmesine yönelik garantinin olmadığına ilişkin açıklama: Finans Yatırım Menkul Değerler A.Ş. Karel Elektronik San. ve Tic. A.Ş. paylarına yönelik olarak fiyat istikrarı işlemlerinde bulunmayı planlamaktadır. Ancak, Finans Yatırım Menkul Değerler A.Ş., fiyat istikrarı işlemlerini kesin olarak yerine getireceğine ilişkin herhangi bir taahhüt vermemektedir. Finans Yatırım Menkul Değerler A.Ş., fiyat istikrarı işlemlerine hiç başlamayabileceği gibi, fiyat istikrarı işlemlerinde bulunması halinde de, gerekçesini açıklamak suretiyle, bu işlemi istediği her an sona erdirebilir.

e) Fiyat istikrarını sağlayıcı işlemlerin amacı: Fiyat istikrarını sağlayıcı işlemlerde amaç, pay fiyatının halka arz fiyatının altına düşmesi halinde alımda bulunarak fiyat istikrarına katkıda bulunmaktır. Ancak bu işlem, herhangi bir fiyat taahhüdü niteliğinde değildir.

f) Fiyat istikrarına ilişkin sürenin bitiminden sonra fiyatların düşebileceğine ilişkin açıklama: Fiyat istikrarını sağlayıcı işlemler (c) bendinde belirtilen süreyle sınırlıdır. Pay fiyatı, fiyat istikrarını sağlayıcı işlemler sonucunda yükselmiş olsa bile, bu sürenin bitiminden sonra tekrar düşebilir.

g) Fiyat istikrarı işlemlerinde sorumluluk ve bu işlemlerde kullanılacak kaynağın niteliği: Sermaye Piyasası Kurulu düzenlemeleri uyarınca, fiyat istikrarı işlemlerine ilişkin tüm sorumluluk, bu işlemleri gerçekleştiren aracı kurum Finans Yatırım Menkul Değerler A.Ş.'ne aittir. Finans Yatırım Menkul Değerler A.Ş. fiyat istikrarı işlemlerinde ek satış hakkından elde edilecek kaynağı kullanmayı planlamaktadır.

h) Yatırımcıların karar verme sürecinde etkili olabilecek diğer bilgiler: YOKTUR.

V. MALİ DURUM İLE İLGİLİ BİLGİLER

DENET
Bağımsız Denetim
Yeminli Mali Müşavirlik A.Ş.

A. ORTAKLIĞIN SERİ:XI NO:25 SERMAYE PİYASASINDA MUHASEBE STANDARTLARI HAKKINDA TEBLİĞ HÜKÜMLERİNE GÖRE DÜZENLENEN MALİ TABLOLARI (YTL)

Ortaklığın 2003, 2004, 2005 yılları ile 30/06/2005-30/06/2006 ara dönemlerine ilişkin ara dönem mali tablo dipnotları ekte verilmektedir.

1. Ortaklığın 2003, 2004 ve 2005 yılları ile 30/06/2005-30/06/2006 ara dönemlerine ait bilançoları (2003 ve 2004 yılı tutarları 31/12/2004 tarihindeki alım gücü ile ifade edilmiştir.):

	Bağımsız Denetimden Geçmiş	Bağımsız Denetimden Geçmiş	Bağımsız Denetimden Geçmiş	Bağımsız Denetimden Geçmiş	Bağımsız Denetimden Geçmiş
	31.12.2003	**31.12.2004**	**31.12.2005**	**30.06.2005**	**30.06.2006**
VARLIKLAR					
Cari / Dönen Varlıklar	**25.055.857**	**24.829.638**	**31.115.813**	**26.779.199**	**38.456.101**
Hazır Değerler	2.791.851	2.859.176	7.993.324	3.470.736	9.285.832
Menkul Kıymetler (net)	142.390	-	20.000	297.847	-
Ticari Alacaklar (net)	10.837.736	11.725.705	11.271.826	8.959.772	12.989.331
Finansal Kiralama Alacakları (net)	-	-	-	-	-
İlişkili Taraflardan Alacaklar (net)	-	-	585.641	38408	296.186
Diğer Alacaklar (net)	49	42	781	791.327	4.257
Canlı Varlıklar (net)	-	-	-	-	-
Stoklar (net)	10.278.712	10.038.108	11.037.163	12.794.811	14.734.550
Devam Eden İnşaat Sözleşmelerinden					
Alacaklar (net)	-	-	-	-	-
Ertelenen Vergi Varlıkları	-	-	-	-	-
Diğer Cari / Dönen Varlıklar	1.005.119	206.607	207.078	426.298	1.145.945
Cari Olmayan / Duran Varlıklar	**20.791.854**	**23.146.987**	**20.417.632**	**24.951.243**	**23.725.361**
Ticari Alacaklar (net)	-	784	662.082	884	1.341.425
Finansal Kiralama Alacakları (net)	-	-	-	3.124.690	
İlişkili Taraflardan Alacaklar (net)	-	-	-		-
Diğer Alacaklar (net)	-	-	-		-
Finansal Varlıklar (net)	-	-	-		-
Pozitif / Negatif Şerefiye (net)	-	-	-		-
Yatırım Amaçlı Gayrimenkuller (net)	-	-	-		-
Maddi Varlıklar (net)	17.452.350	16.798.624	10.230.118	13.498.611	10.261.386
Maddi Olmayan Varlıklar (net)	3.337.047	6.345.444	9.512.913	8.323.547	11.908.169
Ertelenen Vergi Varlıkları	-	-	-	-	-

DENET JET
Bağımsız Denetim
Yeminli Mali Müşavirlik A.Ş.

Diğer Cari Olmayan / Duran Varlıklar	2.457	2.135	12.519	3.511	14.381
Toplam Varlıklar	**45.847.711**	**47.976.625**	**51.533.445**	**51.730.442**	**62.181.462**
YÜKÜMLÜLÜKLER					
Kısa Vadeli Yükümlülükler	**14.749.457**	**8.974.401**	**11.259.103**	**7.930.594**	**16.849.164**
Finansal Borçlar (net)	4.354.715	1.328.986	5.124.226	957.710	9.288.851
Uzun Vadeli Finansal Borçların					
Kısa Vadeli Kısımları (net)	-	-	-	-	-
Finansal Kiralama İşlemlerinden Borçlar (net)	147.909	22.409	-	7.086	-
Diğer Finansal Yükümlülükler (net)	-	-	-	-	-
Ticari Borçlar (net)	6.947.199	5.054.079	3.576.104	2.545.779	4.543.087
İlişkili Taraflara Borçlar (net)	26.853	17.058	45	-	-
Alınan Avanslar	1.790.683	1.006.052	453.020	2.897.687	326.725
Devam Eden İnşaat Sözlemeleri					
Hakediş Bedelleri (net)	-	-	-	-	
Borç Karşılıkları	154.723	262.603	1.099.423	301.165	1.497.851
Ertelenen Vergi Yükümlülüğü	-	-	-	-	
Diğer Yükümlülükler (net)	1.327.375	1.283.214	1.006.285	1.221.167	1.192.656
Uzun Vadeli Yükümlülükler	**5.236.399**	**6.844.290**	**6.891.820**	**7.948.519**	**5.911.086**
Finansal Borçlar (net)	-	417.764	1.228.923		1.625.42
Finansal Kiralama İşlemlerinden Borçlar (net)	2.520	326	325	326	
Diğer Finansal Yükümlülükler (net)	-	-	-	935.782	
Ticari Borçlar (net)	-	-	-	-	-
İlişkili Taraflara Borçlar (net)	-	-	-	-	-
Alınan Avanslar	-	-	-	-	-
Borç Karşılıkları	1.036.641	1.062.265	1.495.888	1.466.533	1.578.554
Ertelenen Vergi Yükümlülüğü	4.197.238	5.363.935	4.166.684	5.545.878	2.707.110
Diğer Yükümlülükler (net)	-	-	-	-	-
Ana Ortaklık Dışı Paylar	**-23.456**	**24.548**	**3.554**	**61.345**	**3.247**
Özsermaye	**25.885.311**	**32.133.386**	**33.378.968**	**35.789.984**	**39.417.966**
Sermaye	4.350.000	6.040.000	14.000.000	6.040.000	14.000.000
Karşılıklı İştirak Sermaye Düzeltmesi	-	-	-	-	-
Sermaye Yedekleri	2.250.634	1.232.366	-	1.232.366	-
Hisse Senetleri İhraç Primleri	-	-	-	-	-
Hisse Senetleri İptal Karları	-	-	-	-	-
Yeniden Değerleme Fonu	-	-	-	-	-
Finansal Varlıklar Değer Artış Fonu	-	-	-	-	-
Öz Sermaye Enflasyon Düzeltmesi Farkları	2.250.634	1.232.366	-	-	-
Kar Yedekleri	1.677.410	1.677.410	1.718.982	1.677.410	7.698.066
Yasal Yedekler	184.255	184.255	683.397	184.255	982.352
Statü Yedekler	-	-	-		
Olağanüstü Yedekler	1.493.155	1.493.155	1.035.585	1.493.155	6.715.714
Özel Yedekler	-	-	-		
Sermayeye Eklenecek İştirak Hisseleri ve					
Gayrimenkul Satış Kazançları	-	-	-	-	-
Yabancı Para Çevrim Farkları	-	-	-		-
Net Dönem Karı / Zararı	7.115.727	6.247.986	8.073.544	3.656.598	6.038.998
Geçmiş Yıllar Karları / Zararları	10.491.540	16.935.624	9.586.442	23.183.610	11.680.902
Toplam Öz Sermaye ve Yükümlülükler	**45.847.711**	**47.976.625**	**51.533.445**	**51.730.442**	**62.181.462**

2.	**Ortaklığın 2003, 2004 ve 2005 yılları ile 30/06/2005-30/06/2006 ara dönemlerine ait gelir**

Elektrotek Sanayi ve Ticaret A.Ş.

DENET
Bağımsız Denetim
Yeminli Mali Müşavirlik A.Ş.

tabloları (2003 ve 2004 yılı tutarları 31/12/2004 tarihindeki alım gücü ile ifade edilmiştir.):

(YTL)	Bağımsız Denetimden Geçmiş 01.01.2003 31.12.2003	Bağımsız Denetimden Geçmiş 01.01.2004 31.12.2004	Bağımsız Denetimden Geçmiş 01.01.2005 31.12.2005	Bağımsız Denetimden Geçmiş 01.01.2005 30.06.2005	Bağımsız Denetimden Geçmiş 01.01.2006 30.06.2006
Esas Faaliyet Gelirleri					
Satış Gelirleri (net)	54.963.267	61.784.084	49.706.770	22.571.759	26.660.033
Satışların Maliyeti (-)	-38.433.247	-42.587.507	-32.892.883	-15.364.572	-16.981.909
Hizmet Gelirleri (net)	-	-	-	-	-
Esas Faaliyetlerden Diğer Gelirler/faiz+temettü+kira (net)	494.588	736.006	1.482.139	1.237.043	336.853
Brüt Esas Faaliyet Karı	**17.024.608**	**19.932.583**	**18.296.026**	**8.444.230**	**10.014.977**
Faaliyet Giderleri (-)	-7.334.670	-10.333.012	-8.520.601	-4.334.244	-4.741.612
Net Esas Faaliyet Karı	**9.689.938**	**9.599.571**	**9.775.425**	**4.109.986**	**5.273.365**
Diğer Faaliyetlerden Gelir ve Karlar	2.106.211	1.968.646	1.374.318	841.481	1.688.372
Diğer Faaliyetlerden Gider ve Zararlar (-)	-383.082	-1.332.463	-1.244.579	-745.265	-615.671
Finansman Giderleri (-)	-695.712	-664.305	-335.269	-91.916	-487.253
Faaliyet Karı	**10.717.355**	**9.571.449**	**9.569.895**	**4.114.286**	**5.858.813**
Net Parasal Pozisyon Kar/Zararı	-2.863.690	-1.079.026	-	-	-
Ana Ortaklık Dışı Kar/Zarar	**23.456**	**-22.271**	**-1.304**	**-10.056**	**307**
Vergi Öncesi Kar	**7.877.121**	**8.470.152**	**9.568.591**	**4.104.230**	**5.859.120**
Vergiler	-761.394	-2.222.166	-1.495.047	-447.632	179.878
Net Dönem Karı	**7.115.727**	**6.247.986**	**8.073.544**	**3.656.598**	**6.038.998**
Hisse Başına Kar	**1,64**	**1,03**	**0,58**	**0,605**	**0,431**

3. Son 3 Yıla Ait Kar Dağıtım Tabloları(*):

	2003	2004	2005**
a) Dönem Karı/(Zararı)	4.213.715	6.438.088	7.721.802
b) Geçmiş Yıllar Zararı			
c) Ödenecek Vergiler	854.720	1.018.505	1.742.723
-Kurumlar Vergisi	579.455	1.018.505	1.742.723
-Gelir Vergisi Kesintisi	275.265		
-Diğer Vergi Vb.			
Enflasyon Olumlu Farkı	1.204.289		
d) BirinciTertip Yasal Yedek Akçe	228.163	270.978	298.953
e) Net Dağıtılabilir Dönem Karı	4.335.121	5.148.605	5.680.126
f) Ortaklara Birinci Temettü			
g) Memur ve İşçilere Temettü			
h) Yönetim Kuruluna Temettü			
ı) Ortaklara İkinci Temettü			
j) İkinci Tertip Yasal Yedek Akçe			
k) Statü Yedekleri			
l) Özel Yedekler			
m) Olağanüstü Yedek	4.335.121	5.148.605	

*Vergi Usul Kanunu'na göre hazırlanmıştır.

**05.05.2006 tarihinde yapılan Şirket Genel Kurulu'nda alınan karar gereği 2005 yılı karı olağanüstü yedeklere transfer edilmiştir.

DENET
Bağımsız Denetim
Yeminli Mali Müşavirlik A.Ş.

4.	**Pay Başına Bilgiler (1 Pay = 1-YTL):** (2003 ve 2004 yılı tutarları 31/12/2004 tarihindeki alım gücü ile ifade edilmiştir.)

	2003	2004	2005
a) Pay Sayısı	4.350.000	6.040.000	14.000.000
b) 1 Payın Defter Değeri (YTL)	6,02	5,26	2,39
c) Pay Başına Net Kar	1,64	1,03	0,58
- Adi Hisse Senedi	1,64	1,03	0,58
- İmtiyazlı Hisse Senedi	1,64	1,03	0,58
d) Pay Başına Düzeltilmiş Net Kar (YTL) (*)	Yoktur	Yoktur	Yoktur
(*) Pay Başına Düzeltilmiş Net Karın Hesaplanmasında Kullanılan Formül:	Yoktur	Yoktur	Yoktur
e) Pay Başına Temettü	Yoktur	Yoktur	Yoktur
- Adi Hisse Senedi			
- Nakden			
- Hisse Senedi Biçiminde			
- İmtiyazlı Hisse Senedi			
- Nakden			
- Hisse Senedi Biçiminde			
f) Pay Başına Düzeltilmiş Temettü(**)	Yoktur	Yoktur	Yoktur
(**) Pay Başına Düzeltilmiş Temettüün Hesaplanmasında Kullanılan Formül:			

5.	**Ortaklığın 2003, 2004 ve 2005 yılları ile 30/06/2005-30/06/2006 ara dönemlerine ait nakit akım tabloları:** (2003 ve 2004 yılı tutarları 31/12/2004 tarihindeki alım gücü ile ifade edilmiştir.)

	Bağımsız Denetimden Geçmiş	**Bağımsız Denetimden Geçmiş**	**Bağımsız Denetimden Geçmiş**	**Bağımsız Denetimden Geçmiş**	**Bağımsız Denetimden Geçmiş**
	01.01.2003 31.12.2003	**01.01.2004 31.12.2004**	**01.01.2005 31.12.2005**	**01.01.2005 30.06.2005**	**01.01.2006 30.06.2006**
A. Esas Faaliyetlerden Kaynaklanan Nakit Akımları					
Net kar (+)	7.072.555	6.247.986	8.073.544	3.656.598	6.038.998
Düzeltmeler:					
Amortisman (+)	1.706.935	2.383.274	2.204.835	795.881	1.131.333
Kıdem tazminatı	101.732	95.755	433.623	404.268	82.666
Borç karşılıkları	-	-	-		0
Kur farklarından doğan kar (-)	-	-	-		0
Menkul kıymet veya uzun vadeli yatırımlardan elde edilen kazançlar (-)	-	-	-		0
Sabit kıymet satış geliri	-	-	-		0
Faiz gideri (+)	-	-	-		0
İşletme sermayesindeki değişikliklerden önceki faaliyet karı (+)	**8.881.222**	**8.727.015**	**10.712.002**	**4.856.747**	**7.252.997**
Ticari işlemlerdeki ve diğer alacaklardaki azalışlar (+)	-1.705.879	-888.754	-207.419	2.803.971	-2.596.848
İlişkili kuruluşlardan ve ortaklardan alacaklarda azalışlar (+)	26.167	-	-585.641	-76.723	289.454
Stoklardaki artış (-)	-2.087.147	240.605	-999.055	-2.756.703	-3.697.387

Elektronik Sanayi ve Ticaret A.Ş.

DENET
Bağımsız Denetim
Yeminli Mali Müşavirlik A.Ş.

Diğer alacaklardaki azalış (+)	289.308	-14.200	-11.594	-199.312	-944.203
Ertelenen vergi varlıklarındaki artış (-)	-354.101	182.364	-	-	-
Ertelenen vergi yükümlülüklerinde artış (-)	142.480	984.335	-1.197.251	169.884	-1.459.574
Diğer finansal yükümlülüklerdeki artış	-	-	-	518.018	-
Finansal borçlardaki artış (+)	-	-	-	-	-
Ticari borçlarda artış (+)	2.307.343	-1.893.120	-1.477.975	-2.623.996	966.983
İlişkili kuruluşlara ve ortaklara borçlardaki artış (+)	26.853	-9.795	-17.013	98.816	-45
Alınan Avanslardaki artış (+)	-	-	-553.032	1.891.635	-126.295
Borç karşılıklarındaki artış (+)	-	-	836.820	-774.479	398.428
Diğer yükümlülüklerdeki artış (+)	-541.438	21.999	-276.929	-49.988	186.365
Esas faaliyet ile ilgili olarak oluşan nakit (+)	-	-	-	-	
Faiz ödemeleri (-)	-	-	-	-	
Vergi ödemeleri (-)	-	-	-	-	
Esas faaliyetlerden kaynaklanan net nakit	**6.984.808**	**7.350.449**	**6.222.913**	**3.857.870**	**269.875**
B. Yatırım Faaliyetlerinden Kaynaklanan Nakit Akımları					
Mali varlık alımı, alış tutarının neti (-)	-	-	-	-	
Menkul kıymet alımı (-)	192.659	142.390	-20.000	-297.847	20.000
Maddi / maddi olmayan varlık satın alımları (-)	-5.666.696	-4.737.946	1.196.202	-2.664.211	-3.557.857
Maddi varlık satışı nedeniyle elde edilen nakit girişleri (+)	-	-	-	-	-
Tahsil edilen faizler (+)	-	-	-	-	-
Tahsil edilen temettüler (+)	-	-	-	-	-
Yatırım faaliyetlerinden kaynaklanan net nakit	**-5.474.037**	**-4.595.556**	**1.176.202**	**-2.962.058**	**-3.537.857**
C. Finansman Faaliyetlerinden Kaynaklanan Nakit Akışları					
Hisse senedi ihracı nedeniyle elde edilen nakit girişleri (+)	-	-	-		-
Kısa ve uzun vadeli borçlarla ilgili nakit girişleri (+)	116.613	-2.607.965	4.606.399	-371.275	4.561.122
Finansal kiralama alacakları	0	-	-	65.549	-
Finansal kiralama borçları ile ilgili ödemeler (-)	-168.819	-127.697	-22.409	-15.323	-325
Azınlık paylarındaki artış / (azalış)	-23.456	48.004	-20.994	36.797	-307
Sermaye arttırımı	-	90	-		-
Tunaoğlu Turizm ve Tunaoğlu Kalıp'a sermaye aktarımı	-	-	-3.766.240	-	-
Şirket bölünmesi sebebiyle geçmiş yıl karlarından çıkış	-	-	-2.891.330		-
Konsolidasyondan çıkan iştirakin etkisi (kalıp)	-	-	-170.393	-	-
Ödenen temettüler (-)	-	-			
Finansman faaliyetlerinden kaynaklanan net nakit	**-75.662**	**-2.687.568**	**-2.264.967**	**-284.252**	**4.560.490**
Hazır değerlerde meydana gelen artış	1.435.109	67.325	5.134.148	611.560	1.292.508
Dönem başındaki hazır değerler mevcudu	1.356.742	2.791.851	2.859.176	2.859.176	7.993.324
Dönem sonundaki hazır değerler mevcudu	**2.791.851**	**2.859.176**	**7.993.324**	**3.470.736**	**9.285.832**

6.	**Ortaklığın 2003, 2004 ve 2005 yılları ile 30/06/2005-30/06/2006 ara dönemlerine ait özsermaye değişim tabloları:** (2003 ve 2004 yılı tutarları 31/12/2004 tarihindeki alım gücü ile

DENET
Bağımsız Denetim
Yeminli Mali Müşavirlik A.Ş.

ifade edilmiştir.)

	Sermaye	Özsermaye Enf. Düzl. Farkları	Yasal Yedekler	Diğer Yedekler ve Dağıtılmamış Karlar	Net Dönem Karı/ Zararı	Geçmiş Yıllar Karı/ Zararı	Toplam
1 Ocak 2003 bakiyesi	**4.350.000**	**2.039.500**	**105.668**	-	-	**12.274.415**	**18.769.583**
Yasal yedeklere transfer	-	10.877	78.587	-	-	(89.464)	-
Olağanüstü yedeklere transfer	-	200.256	-	1.493.155	-	(1.693.411)	-
Net kar	-	-	-	-	7.115.727	-	7.115.727
31.12.2003 tarihi itibariyle bakiye	**4.350.000**	**2.250.633**	**184.255**	**1.493.155**	**7.115.727**	**10.491.540**	**25.885.310**
Dönem karının geçmiş yıl karına transfer	-	-	-	-	(7.115.727)	7.115.727	
Nakit arttırım	90	-	-	-	-	-	90
Geçmiş yıl karlarından transfer	1.689.910	(1.018.267)	-	-	-	(671.643)	
Net kar	-	-	-	-	6.247.986	-	6.247.986
31.12.2004 tarihi itibariyle bakiye	**6.040.000**	**1.232.366**	**184.255**	**1.493.155**	**6.247.986**	**16.935.624**	**32.133.386**
Dönem karının geçmiş yıl karına transfer	-	-	-	-	(6.247.986)	6.247.986	
Kısmi bölünme sebebiyle geçmiş yıl karlarından çıkış	-	-	-	-	-	(2.891.330)	(2.891.330)
Kısmi bölünme nedeniyle Karel Kalıp birikmiş karlarındaki azalma	-	-	-	-	-	(170.392)	(170.392)
Birikmiş kardan yedeklere transfer	-	-	499.142	8.339.651	-	(8.838.793)	-
Enflasyon düzeltme farkının sermayeye eklenmesi	1.531.293	(1.232.366)	-	-	-	(298.927)	-
Olağanüstü yedeklerin sermayeye eklenmesi	9.483.726	-	-	(8.797.221)	-	(686.505)	-
2002 Yılı Dağıtılmamış karlarının sermayeye eklenmesi	711.221	-	-	-	-	(711.221)	
Tunaoğlu Kalıp'a ayni sermaye artırımı*	(2.167.707)	-	-	-	-	-	(2.167.707)
Tunaoğlu Turizm'e ayni sermaye artırımı**	(1.598.533)	-	-	-	-	-	(1.598.533)
Net kar	-	-	-	-	8.073.544	-	8.073.544
31.12.2005 tarihi itibariyle bakiye	**14.000.000**	**-**	**683.397**	**1.035.585**	**8.073.544**	**9.586.442**	**33.378.968**
Dönem karının geçmiş yıl karına transferi					(8.073.544)	8.073.544	0
Karın Yedeklere Transferi			298.955	5.680.129		(5.979.084)	
Net kar	-	-	-	-	6.038.998	-	6.038.998
30.06.2006 tarihi itibariyle bakiye	**14.000.000**	**0**	**982.352**	**6.715.714**	**6.038.998**	**11.680.902**	**39.417.966**

* 23.11.2005 tarihinde yapılan genel kurul toplantısı ile Karel Elektronik'in sahip olduğu Karel Kalıp Sanayi ve Ticaret A.Ş. payları ve kalıp tesisleri ayni sermaye olarak yeni kurulan Tunaoğlu Kalıp Sanayi ve Ticaret A.Ş.'ye konulmuştur. Tunaoğlu Kalıp San ve Tic A.Ş., 30.12.2005 tarihinde Karel Kalıp Sanayi ve Ticaret A.Ş ile birleşmiş ve ünvanı Karel Kalıp Sanayi A.Ş. olmuştur.

DENET
Bağımsız Denetim
Yeminli Mali Müşavirlik A.Ş.

** 23.11.2005 tarihinde yapılan genel kurul toplantısı ile Karel Elektronik'in sahip olduğu fabrika binaları, ayni sermaye olarak yeni kurulan Tunaoğlu Turizm A.Ş.'ye konulmuştur. (Kısmi bölünmeye ilişkin bilgi V.B. 36. no'lu bölümde verilmiştir.)

B. ORTAKLIĞIN SERİ:XI NO:25 "SERMAYE PİYASASINDA MUHASEBE STANDARTLARI HAKKINDA TEBLİĞ" HÜKÜMLERİNE GÖRE DÜZENLENEN MALİ TABLOLARA İLİŞKİN AÇIKLAMALARI

1. Mali tabloların enflasyona göre düzeltilme esasları:

Konsolide mali tabloların, 31 Aralık 2004 tarihi itibariyle geçerli olan ölçüm birimi ile yeniden ifade edilmesinde, DİE tarafından Türkiye için yayınlanan toptan eşya fiyatları genel endeksi baz alınarak aşağıdaki endeks ve çevirim faktörleri kullanılmıştır :

Tarih	Endeks	Çevirim faktörü
31 Aralık 2001	4.951,7	1,70
31 Aralık 2002	6.478,8	1,30
31 Aralık 2003	7.382,1	1,14
31 Aralık 2004	8.403,8	1,00

31 Aralık 2004 tarihi itibariyle mali tabloların endekslenen birim değerleriyle hazırlanmasında uygulanan prensipler :

-Mali tablolar 31 Aralık 2004 tarihi itibariyle endekslenen birim değerleri ile gösterilmiş, aynı uygulama geçmiş dönemlere de yansıtılmıştır.

-Parasal varlık ve borçlar bilanço tarihindeki parasal birim değeri ile gösterildiği için ayrıca endekslenmemiştir.

-Parasal olmayan bilanço kalemleri ilgili çevirim faktörleri kullanılarak endekslenen birim değerleri ile gösterilmiştir.

-Enflasyon muhasebesi uygulamasının etkisi, gelir tablosunda "Net Parasal Pozisyon Karı/ (Zararı)" hesabında gösterilir.

2. Ortaklığın konsolide mali tablo hazırlama yükümlülüğünün bulunması halinde;

a) Konsolidasyon kapsamındaki finansal duran varlıkların ticaret unvanları ve merkez adresleri:

Karel Kalıp Sanayi ve Ticaret A.Ş.(*)
Mermerciler Organize Sanayi Bölgesi. Aydınlı Mah. Tem Yanyol Cad. Parsel 19/20
34930 Tuzla İstanbul

Karel Arge San.ve Tic.A.Ş.
Ankara Teknoloji Geliştirme Bölgesi Cyberplaza Bilkent 2.Cad.B.Blok 3.Kat
06533 Bilkent Çankaya – Ankara

(*) 2003 ve 2004 yıllarında konsolidasyon kapsamındadır.

b) Konsolidasyon kapsamı dışında bırakılan finansal duran varlıkların ticaret unvanları ile konsolidasyon dışında bırakılma gerekçeleri: YOKTUR

c) Konsolidasyon esasları hakkında özet açıklama:

DENET
Bağımsız Denetim
Yeminli Mali Müşavirlik A.Ş.

Konsolidasyon, Ana Ortaklık olan Karel Elektronik Sanayi ve Ticaret A.Ş. bünyesinde gerçekleştirilmiş olup, Ana Ortaklık'ın bağlı ortaklıklardaki doğrudan ve dolaylı hisse payları aşağıdaki gibidir :

Bağlı Ortaklık	31.12.2003	31.12.2004	31.12.2005	30.06.2006
Karel Kalıp Sanayi ve Ticaret A.Ş.	96%	96%	-	-
Karel Arge Sanayi ve Ticaret A.Ş.			99,39%	99,39%

05.12.2005 tarihinde tescil olunup 08.12.2005 tarihinde 6448 sayılı ticaret sicil gazetesinde yayınlandığı üzere 23.11.2005 tarihinde yapılan olağanüstü genel kurul kararı ile Karel Kalıp San.ve Tic.A.Ş.'nin 1.092.000.- YTL nominal bedelli 1.092.000.- adet hisselerinin mukayyet değerleri üzerinden yeni kurulan Tunaoğlu Kalıp San.ve Tic.A.Ş.'ye KVK 38/2 maddesi kapsamında Maliye Bakanlığı ile Sanayi ve Ticaret Bakanlığı'nın 16.09.2003 tarihli Resmi Gazete'de yayımlanmış müşterek Tebliğ'ine uygun olarak 30.06.2005 tarihli bilanço üzerinden ayni sermaye olarak konulmasına; ayni sermayeye vücud veren bu varlıkların mukayyet değerlerinin toplamı olan 2.167.707.- YTL (iki milyon yüz altmış yedi bin yedi yüz yedi) adet Tunaoğlu Kalıp San.ve Tic. A.Ş hissesinin Şirket ortakları arasında payları oranında dağıtılmasına karar verilmiştir. Sözkonusu hisselerin Karel Elektronik San.ve Tic.A.Ş.'ye değil de Şirket ortaklarına verilmiş olması nedeniyle Karel Kalıp San.ve Tic.A.Ş. konsolidasyondan çıkartılmıştır. Bununla birlikte, SPK Seri XI 25 No'lu Tebliğ'in 335 Maddesi f bendine uygun olarak, Karel Kalıp'ın 1 Ocak ile 30 Haziran 2005 tarihleri arasındaki faaliyet sonuçları, ilişikteki 2005 yılı gelir tablosunda, Net Esas Faaliyet Karına dahil edilmiştir. Tam konsolidasyon prensibi nedeniyle, Karel Kalıp faaliyet sonuçlarının konsolide net karına dahil olmaması gerektiğinden, aynı etki Diğer Faaliyetlerden Giderler ve Zararlar hesap grubunda gider olarak kaydedilmiş ve böylece konsolide net kara dahil olmamıştır.

Benzer şekilde; 08.12.2005 6448 sayılı ticaret sicil gazetesinde ilan edildiği üzere 05.12.2005 tarihinde tescil edilen 23.11.2005 tarihli olağanüstü genel kurul kararı ile kısmi bölünme kapsamında, Karel Elektronik San.ve Tic.A.Ş.'nin sahip olduğu Ankara ili Sincan ilçesi, Osmaniye köyü Çorakyazı Mevkiinden bulunan 3030 ada 9 parsel ve 10440 m^2 niteliği kargir fabrika olan gayrimenkul ile 3030 ada, 1 parsel 10168 m^2 niteliği kargir fabrika olan gayrimenkul yeni kurulacak Tunaoğlu Turizm ve Tic.A.Ş. ünvanlı şirkete KVK'nın 38/2 maddesi kapsamında Maliye Bakanlığı ile Sanayi ve Ticaret Bakanlığı'nın 16.09.2003 tarihli Resmi Gazete'de yayımlanmış müşterek Tebliğ'ine uygun olarak 30.06.2005 tarihli bilanço üzerinden mukayyet değerleri ile ayni sermaye olarak konulmasına ve ayni sermayeye vücut veren bu varlıkların mukayyet değerlerinin toplamı olan 1.598.533.- YTL (bir milyon beş yüz doksan sekiz bin beş yüz otuz üç Yeni Türk Lirası) sermaye tutarının karşılığında çıkartılacak olan kuruluş hisselerinin Karel Elektronik San.ve Tic.A.Ş. ortakları arasında payları oranında dağıtılmasına karar verilmiştir. Sözkonusu hisselerin Karel Elektronik San.ve Tic.A.Ş.'ye değil de Şirket ortaklarına verilmiş olması nedeniyle sermayede gerçekleşen azaltım ile birlikte eş zamanlı olarak Şirketimiz bilançosunda görülen ve yeminli mali müşavir raporuna bağlanan olağanüstü yedeklerden oluşan iç kaynaklardan sermaye artırımı yapılmıştır.

Daha önce Şirket bünyesinde olan arge ve proje geliştirme faaliyetlerinin, ayrı bir tüzel kişilik bünyesinde sürdürülebilmesi için Karel Arge Sanayi ve Ticaret A.Ş. kurulmuş olup 26 Mayıs 2005 tarihli Ticaret Sicil Gazetesi'nde ilan edilmiştir. 31 Aralık 2005 tarihi itibariyle Karel ArGe, mali tablolarda 'Tam Konsolidasyon Yöntemi' ile konsolide edilmiştir.

31 Aralık 2004 ve 2003 tarihli konsolide mali tablolarda, Karel Kalıp Sanayi ve Ticaret A.Ş.'nin (Karel Kalıp) mali tabloları, Tam Konsolidasyon Yöntemi'ne göre konsolide edilmiştir.

Konsolide mali tabloların hazırlanmasında aşağıdaki prensipler uygulanmıştır:

Serbest Bölge Şubesi'nin Konsolidasyonu:

DENET
Bağımsız Denetim
Yeminli Mali Müşavirlik A.Ş.

İstanbul Deri ve Endüstri Serbest Bölge Şubesi'nin mali tabloları Şirket mali tablolarına konsolide edilmiştir. Söz konusu şubenin mali tabloları ABD Doları (ABD$) cinsinden tutulduğu için, parasal varlıklar, bilanço tarihindeki Türkiye Cumhuriyeti Merkez Bankası (TCMB) döviz alış kuru, pasif içerisinde yer alan parasal yükümlülükler ise bilanço tarihindeki TCMB döviz satış kuru üzerinden YTL'na dönüştürülerek Şirket mali tablolarına konsolide edilmiştir. Serbest Bölge Şubesinin gelir tablosu ise aylık ortalama döviz kurları ile YTL'na çevrilmiştir. Şirket'in Serbest Bölge Şubesi ile olan yıl içindeki tüm işlemleri ile bilanço tarihindeki borçlar ve alacakları karşılıklı olarak elimine edilmiştir.

Tam Konsolidasyon Yöntemi :

Ana Ortaklık ile bağlı ortaklıkların ödenmiş sermayesi ve satın alma tarihindeki özsermayesi dışındaki bilanço kalemleri toplanır. Yapılan toplama işleminde, konsolidasyon yöntemine tabi ortaklıkların birbirlerinden olan alacak ve borçları karşılıklı indirilir.
Ana Ortaklık'ın bağlı ortaklıktaki payı; Ana Ortaklık'daki Finansal Varlıklar ve bağlı ortaklıktaki Sermaye hesabından karşılıklı olarak elimine edilir.
Konsolidasyon kapsamındaki ortaklığın bağlı ortaklık haline geldiği tarih itibariyle ve daha sonraki pay alımlarında bir defaya mahsus olmak üzere, ana ortaklığın bağlı ortaklığın sermayesinde sahip olduğu payların elde etme maliyeti, bu payların bağlı ortaklığın makul değere göre değerlenmiş bilançosundaki öz sermayesinde temsil ettiği değerden mahsup edilir. Kayıtlı değer lehine oluşan fark, pozitif şerefiye olarak konsolide bilançonun aktifinde ayrı bir kalemde gösterilir ve şerefiyenin izafe edildiği ekonomik birimin faydalı ömrünü geçmemek üzere en fazla 20 yıl içinde itfa edilir; kayıtlı değer aleyhine oluşan fark ise negatif şerefiye olarak bilançonun aktifinde negatif olarak ayrı bir kalemde gösterilir ve en fazla 20 yıl içinde itfa edilir.

Konsolidasyon kapsamındaki bağlı ortaklığın ödenmiş/çıkarılmış sermaye dahil bütün öz sermaye hesap grubu kalemlerinden, Ana Ortaklık dışı paylara isabet eden tutarlar indirilir ve konsolide bilançonun öz sermaye hesap grubundan önce; 'Ana Ortaklık Dışı Paylar', gelir tablosunda ise ' Ana Ortaklık Dışı Kar/Zarar ' hesap grubu adıyla gösterilir.

- Ana Ortaklık ve Bağlı Ortaklığın birbirleri arasındaki satın alma ve satış işlemleri ve bu işlemlerden kaynaklanan kar ve zararlar, konsolide gelir tablosunda iptal edilir. Bahse konu iptal edilen kar ve zararlara, konsolidasyona tabi ortakların kendi aralarında alım-satıma konu olan, menkul kıymetler, stoklar, maddi ve maddi olmayan varlıklar, finansal varlıklar ve diğer aktifler dahildir.

d) Ana ortaklık dışı pay oranı ve tutarları:

31 Aralık 2003, 2004 ve 2005 tarihleri itibariyle ana ortaklık dışı paylar aşağıdaki gibidir (YTL) :

	31 Aralık 2003	31 Aralık 2004	31 Aralık 2005
Sermaye	4.350.000	6.040.000	14.000.000
Birikmiş kar/zarar	34.381.984	35.688.639	29.459.901
Cari dönem kar/zarar	7.115.727	6.247.986	8.073.544
Ana Ortaklık Dışı Pay Tutarları	-23.456*	24.548	3.554
Ana Ortaklık Dışı Pay Oranları	-0,0005	0,0005	0,00007

*Bağlı ortaklıkta meydana gelen zarar nedeniyle ana ortaklık dışı pay (-) bulunmuştur.

3-11. sorulardaki 30.06.2005 değerleri Karel Kalıp Sanayi ve Ticaret A.Ş. dahil değerlerdir.

3. Amortisman giderleri ile itfa ve tükenme payları (YTL):

DENET
Bağımsız Denetim
Yeminli Mali Müşavirlik A.Ş.

	31.12.2004	31.12.2005	30.06.2005	30.06.2006
Toplam Amortisman Giderleri:	**1.891.878**	**1.626.502**	**860.363**	**755.741**
- Satışların Maliyeti İçinde	644.816	1.245.624	759.387	609.138
- Genel Yönetim Giderleri İçinde	1.247.062	380.878	100.976	146.603
- Çalışmayan Kısım Giderlerinde	-	-	-	-
İtfa ve Tükenme Payları	491.396	578.332	310.916	375.592
TOPLAM	**2.383.274**	**2.204.835**	**1.171.280**	**1.131.333**

4. Reeskont ve karşılık giderleri (YTL):

	31.12.2004	31.12.2005	30.06.2005	30.06.2006
Reeskont Giderleri	304.352	205.800	203.770	67.310
Şüpheli Alacak KarşılıkGideri	212.193	-	143.104	11.174
Vergi Karşılığı	242.428	883.027	277.748	1.279.695
Diğer Borç Karşılıkları	20.175	216.396	23.417	218.156
Gider Karşılıkları	173	15.200	-	-
TOPLAM	**779.321**	**1.320.423**	**648.039**	**1.576.335**

5. Finansman giderleri ve kur farkları (YTL):

	31.12.2004	31.12.2005	30.06.2005	30.06.2006
a) Finansman Giderleri	530.519	301.249	49.711	408.365
i) Üretim maliyetine verilenler				
- SMM'ne verilenler				
- Stoklarda kalan				
ii) Sabit varlıkların maliyetine verilenler				
iii) Doğrudan gider yazılanlar				
TOPLAM	530.519	301.249	49.711	408.365
b) Kur farkları+Vade farkları	133.786	34.020	42.205	78.889
i) Üretim maliyetine verilenler				
- SMM'ne verilenler				
- Stoklarda kalan				
ii) Sabit varlıkların maliyetine verilenler				
iii) Doğrudan gider yazılanlar	133.786	34.020	42.205	78.889
TOPLAM	133.786	34.020	42.205	78.889
c) Genel	664.305	335.269	91.916	481.254
i) Üretim maliyetine verilenler				
- SMM'ne verilenler				
- Stoklarda kalan				
ii) Sabit varlıkların maliyetine verilenler				

Elektronik Sanayi ve Ticaret A.Ş.

DENET
Bağımsız Denetim
Yeminli Mali Müşavirlik A.Ş.

iii) Doğrudan gider yazılanlar				
TOPLAM	664.305	335.269	91.916	487.254
Finansman giderlerinden ortaklar, bağlı ortaklık ve iştiraklerle ilgili kısmın tutarı (İlgili ortaklık, iştirak ve bağlı ortaklık bazında ayrı ayrı belirtilecektir.)				

	(YTL)	31.12.2004	31.12.2005	30.06.2005	30.06.2006
6.	**Ayrılan kıdem tazminatı karşılığı**	1.062.265	1.495.888	1.466.533	1.578.554
7.	**Ödenen kıdem tazminat karşılığı**	96.368	153.061	148.868	135.990
8.	**Ödenmesi geciken sigorta prim borçları**	YOKTUR	YOKTUR	YOKTUR	YOKTUR
9.	**Personel giderleri**	3.274.097	2.846.320	1.432.050	1.581.151
10.	**a) Stoklar ve diğer bilanço kalemlerinde uygulanan değerleme, envanter ve amortisman ayırma yöntemleri, bunlarda ve diğer muhasebe politikalarında önceki dönemlere göre yapılan değişiklikler ve bunların gerekçeleri**	Değişiklik Yoktur	Değişiklik Yoktur	Değişiklik Yoktur	Değişiklik Yoktur
	b) Değişikliklerin parasal etkisi	-	-	-	-
11.	**Varsa tamamen veya kısmen fiili stok sayımı yapılamamasının gerekçeleri**	Yoktur	Yoktur	Yoktur	Yoktur

12. Aktif değerler üzerinde mevcut bulunan toplam ipotek veya teminat tutarları: YOKTUR

13. Aktif değerlerin toplam sigorta tutarları:

a) Son hesap dönemi (31/12/2005 tarihi) itibariyle;

Sigortalanan Aktifin Cinsi	Sigortalayan Şirket	Sigortaya Esas Alınan Tutar	Aktifte Kayıtlı Tutarı	Sigorta Başlangıç Tarihi	Sigorta Bitiş Tarihi
Taşıt Makine ve Ekipman	Ak Sigorta	30.400.169	23.014.941	Haz.2005	Haz.2006
Mali mesuliyet	Ak Sigorta	1.700.000		Haz.2005	Haz.2006
TOPLAM		**32.100.169**	**23.014.941**		

b) Son durum (30/06/2006 tarihi) itibariyle;

Sigortalanan Aktifin Cinsi	Sigortalayan Şirket	Sigortaya Esas Alınan Tutar	Aktifte Kayıtlı Tutarı	Sigorta Başlangıç Tarihi	Sigorta Bitiş Tarihi
Taşıt Makine	Ak Sigorta	27.041.841	23.914.872	Haz.2006	Haz.2007

Elektronik Sanayi ve Ticaret A.Ş.

DENET
Bağımsız Denetim
Yeminli Mali Müşavirlik A.Ş.

ve Ekipman					
Mali mesuliyet	Ak Sigorta	1.828.000		Haz.2006	Haz.2007
TOPLAM		**28.869.841**	**23.278.638**		

14. Alacaklar için alınmış olan ipotek ve diğer teminatların toplam tutarı (YTL)

a) Son hesap dönemi (31.12.2005 tarihi) itibariyle;

İpotekler

Sıra no	İpotek derecesi	Kimden Alındığı	Tescil tarihi	Fek Edileceği Tarih	Tutar (YTL)	Döviz Cinsi	(Varsa) Diğer Hususlar
1	3	ÜNVERLER İLETİŞİM	29.06.2000	-	13.000	-	-
2	1	TET MUHENDİSLİK	05.07.2000	-	30.000	-	-
3	1	AYKA TELEKOMÜNİKASYON	16.05.2001	-	10.000	-	-
4	1	AYKA TELEKOMÜNİKASYON	10.07.2001	-	15.000	-	-
5	1	AYKA TELEKOMÜNİKASYON	04.12.2001	-	50.000	-	-
6	1	A TELEKOMÜNİKASYON	12.12.2001	-	60.000	-	-
7	1	İLDAN MÜHENDİSLİK	13.12.2001	-	25.000	-	-
8	2	ULTEK TEKNİK	19.04.2002	-	20.000	-	-
9	1	AYDIN TELEFON SAN.TİC.LTD.ŞTİ.	25.07.2002	-	10.000	-	-
10	2	AYDIN TELEFON SAN.TİC.LTD.ŞTİ.	25.07.2002	-	20.000	-	-
11	1	SİM-TE TELEKOMÜNİKASYON ELEKT.	25.07.2002	-	30.000	-	-
12	2	YILDIZ TELEFON-KAMİL YILDIZ	25.07.2002	-	30.000	-	-
13	1	YILDIZ TELEFON-KAMİL YILDIZ	25.07.2002	-	6.000	-	-
14	2	MEGA TEKNİK TELEFON-YUSUF DAĞCI	25.07.2002	-	30.000	-	
15	2	TELEFON SANTRAL TİCARET	25.07.2002	-	30.000	-	-
16	1	ŞANTEL TELEKOM ELEKTRONİK İNŞ.	25.07.2002	-	30.000	-	-
17	1	BİRLEŞİM TELEK.İNŞ.TAAH.PAZ.	25.07.2002	-	30.000	-	-
18	2	ERSA ELEKTRONİK-ŞAHİN	25.07.2002	-	20.000	-	-
19	1	YÜCEL TİCARET-YILMAZ YÜCEL	25.07.2002	-	30.000	-	-
20	1	AK-TEL TELEKOM. SAN.(ALİ GÜZEL)	25.07.2002	-	10.000	-	-
21	1	ÇORUM TELEFON	25.07.2002	-	7.000	-	-
22	1	ÇAĞDAŞ TLF.SAN.TİC.LTD.ŞTİ.	25.07.2002	-	30.000	-	-
23	1	ALKAN ELEKTRİK-EJDER ALKAN	25.07.2002	-	30.000	-	-
24	2	ÇAĞRI TELEFON TELEKOMÜNİKASYON	25.07.2002	-	20.000	-	-
25	2	ŞENTÜRK TELEFON-ARİF LEVENT	25.07.2002	-	25.000	-	-
26	2	NETTEL TELEFON TESİS TAAH.PAZ.	25.07.2002	-	10.000	-	-
27	1	HASER ELEK.İNŞ.REK.LTD.ŞTİ.	25.07.2002	-	10.000	-	-
28	1	GURUR ELEKT.TİC.-VEDAT SAMİ	25.07.2002	-	10.000	-	-
29	1	ETA ELEKTRİK TLF. ALARM SİS.SAN.	25.07.2002	-	30.000	-	-
30	1	AVRUPA TELEFON-MEHMET	25.07.2002	-	30.000	-	-
31	1	AKEL ELEKTRONİK LTD.ŞTİ.;	25.07.2002	-	30.000	-	-
32	1	ERKİN TELEKOM SAN. TİC.LTD.ŞTİ.	25.07.2002	-	10.000	-	-
33	2	ERKİN TELEKON SAN.TİC.LTD.ŞTİ.	25.07.2002	-	30.000	-	-
34	1	ERSA ELEKTRONİK	25.07.2002	-	10.000	-	-
35	1	İNFOTEL ELEKTRONİK TELEKOMÜNİKASYON	25.07.2002	-	30.000	-	-
36	2	İHTİSAS TLF.ELEKT.HAB.SİS.SAN.	25.07.2002	-	30.000	-	-
37	1	NEVŞEHİR TELEFON-DURAN KOÇYİĞİT	25.07.2002	-	20.000	-	-

Elektronik Sanayi ve Ticaret A.Ş.

DENET
Bağımsız Denetim
Yeminli Mali Müşavirlik A.Ş.

38	1	AKDENİZ TELEFON-UĞUR AKDENİZ	25.07.2002	-	30.000	-	-
39	1	SEFER TELEFON-SEFER ALAN	25.07.2002	-	4.000	-	-
40	2	SEFER TELEFON-SEFER ALAN	25.07.2002	-	30.000	-	-
41	1	ULPA ULUBAŞ PAZ.-İBRAHİM ULUBAŞ	25.07.2002	-	20.000	-	-
42	1	BARIŞ TELEFON HABERLEŞME CİH.TİC.	25.07.2002	-	30.000	-	-
43	1	KARTEL KARADENİZ TELEFON ELEKT.	25.07.2002	-	30.000	-	-
44	2	SİSTEM ELEKTRONİK	25.07.2002	-	20.000	-	-
45	1	SENTEZ BİLGİSAYAR HİZ.TİC.LTD.	25.07.2002	-	20.000	-	-
46	1	SAKİN TLF.SAN.TİC.LTD.ŞTİ	25.07.2002	-	30.000	-	-
47	1	OZAN BUDİN TELSAN TELEFON	25.07.2002	-	30.000	-	-
48	1	ÖZEL TELEFON-ÖZEL GİRGİN	25.07.2002	-	15.000	-	-
49	1	ABDİLKADİR PALA-ÇAĞRI İLETİŞİM	25.07.2002	-	15.000	-	-
50	1	ASTEL TELEFON-NECAT DEMİR	25.07.2002	-	15.000	-	-
51	1	BİLSES ELEKTRONİK TURZ. İNŞAAT	25.07.2002	-	30.000	-	-
52	1	TÜRKTEL TELEKOMÜNİKASYON	25.07.2002	-	30.000	-	-
53	1	SANTEK SANTRAL TEKNİK HİZM.SAN.	25.07.2002	-	15.000	-	-
54	1	ERBAY TELEKOM-ERCAN BAYINDIR	25.07.2002	-	15.000	-	-
55	1	ÖZMERT TELEFON	25.07.2002	-	15.000	-	-
56	1	ULTEK EGE BÜRO OTOMASYON TİC.	25.07.2002	-	15.000	-	-
57	1	SERHAT TELEKOM-ÖMER BOR	25.07.2002	-	10.000	-	-
58	1	OFİS BİLGİSAYAR	25.07.2002	-	15.000	-	-
59	1	RASS TURİZM İTH.İHR.LTD.ŞTİ.	25.07.2002	-	10.000	-	-
60	1	AYDIN TELEFON-MEHMET AYDIN	25.07.2002	-	20.000	-	-
61	1	KAREL-CEM TELEKOM HİZM.	25.07.2002	-	15.000	-	-
62	1	DOĞU KARSER TELEKOM SAN.TİC	25.07.2002	-	20.000	-	-
63	1	SANTRAL12- MURAT AYDOĞDU	25.07.2002	-	20.000	-	-
64	1	TEKNOTEL TELEKOM İLETİŞİM HİZ.	26.07.2002	-	30.000	-	-
65	1	ORSİS LTD.ŞTİ.	26.07.2002	-	20.000	-	-
66	1	ALCOM TELEFON (HALİL USLU)	26.07.2002	-	20.000	-	-
67	1	SİSTEM TELEKOM ELEKT.LTD.ŞTİ.	26.07.2002	-	25.000	-	-
68	1	ŞİMŞEK TELEFON LTD.ŞTİ.	26.07.2002	-	20.000	-	-
69	1	TELENET İLETİŞİM SİSTEMLERİ SAN. VE TİC. LTD.STİ.	26.07.2002	-	25.000	-	-
70	1	ULTEK EGE BÜRO OTOMASYON TİCARET LTD.ŞTİ	26.07.2002	-	15.000	-	-
71	1	TEKNİKFEN TELEKOMÜNİKASYON ELK	26.07.2002	-	15.000	-	-
72	1	TELE-FON SAN. VE TİCARET	01.08.2002	-	30.000	-	-
73	1	TURKUAZ HABERLEŞME SİSTEMLERİ	01.08.2002	-	30.000	-	-
74	1	AK TLF HAB.SİS.LTD.ŞTİ.	08.08.2002	-	30.000	-	-
75	1	MATEL ELEKTRONİK İNŞ.TUR.SAN.	08.08.2002	-	30.000	-	-
76	1	GÖK-TEL ELEKTONİK TELEKOMÜNİKASYON	08.08.2002	-	30.000	-	-
77	1	DEMİRKAN MÜH.ELK.İNŞ.SAN.TİC.LTD.	08.08.2002	-	30.000	-	-
78	1	TEKSES TELEKOMOMÜNİKASYON TİCARET	11.09.2002	-	30.000	-	-
79	1	YIL-TEL TELEKOMÜNİKASYON SAN. VE TİC.	11.09.2002	-	30.000	-	-

Elektronik Sanayi ve Ticaret A.Ş.

DENET
Bağımsız Denetim
Yeminli Mali Müşavirlik A.Ş.

80	1	AKAN İLETİŞİM-ŞİNASİ AKAN	11.09.2002	-	30.000	-	-
81	2	HAS TELEFON-HASAN KAŞOĞLU	11.09.2002	-	30.000	-	-
82	1	GAPNET TELEKOMÜNİKASYON SAN. VE TİC. LTD	11.09.2002	-	30.000	-	-
83	1	ELKOMSAN İNŞ. TELEK. SAN.VE TİC. LTD.	13.09.2002	-	30.000	-	-
84	1	ARGE TELEKOM SAN.TİC.LTD.ŞTİ	01.10.2002	-	30.000	-	-
85	2	AK-TEL TELEKOMÜNİKASYON HAY.SAN.TİC.LTD.	01.10.2002	-	20.000	-	-
86	1	SELÇUK TELEFON SAN.TİC.LTD.ŞTİ.	01.10.2002	-	30.000	-	-
87	1	AKTEL TELEFON-AHMET	01.10.2002	-	30.000	-	-
88	1	TEKNİK İŞ TELEFON İNŞ.SAN. VE TİC. LTD.	09.10.2002	-	30.000	-	-
89	1	ELTEL ELEKT. TLF.SAN VE TİC.LTD.ŞTİ.	23.10.2002	-	30.000	-	-
90	1	DOĞAN SAN.YAT.İNŞ.İTH.İHR.TİC.LTD.ŞTİ.	23.10.2002	-	20.000	-	-
91	1	CİHAN TELEFON İHR.İTH.SAN.VE TİC.LTD.ŞTİ	23.10.2002	-	30.000	-	-
92	1	ÇÖZÜM TELEKOMÜNİKASYON SAN.VE TİC.LTD.	23.10.2002	-	7.500	-	-
93	1	DOĞAN TEKNİK TİCARET LTD.ŞTİ.	23.10.2002	-	30.000	-	-
94	1	SAMSUN TELEKOM - MURAT ATALAY	05.11.2002	-	40.000	-	-
95	1	CAN-TEL HABERLEŞME SİSTEMLERİ	05.11.2002	-	10.000	-	-
96	1	LİDER TELEKOM-HABİB ACUN	27.11.2002	-	15.000	-	-
97	1	TELEFONCU İLETİŞİM ÜRÜNLERİ VE HAB.SİS.	27.11.2002	-	30.000	-	-
98	1	ULUDAĞ TELEFON	28.11.2002	-	50.000	-	-
99	1	İLKE TELEFON HAB.SİS.-İLKER YAYLI	12.12.2002	-	30.000	-	-
100	1	ÖZER TELEKOMÜNİKASYON İNŞ.TAAH.SAN.TİC.	12.12.2002	-	30.000	-	-
101	1	ASYA TELEKOM	20.12.2002	-	50.000	-	-
102	1	HASTEL ELK.ELEK.TELK	24.12.2002	-	30.000	-	-
103	2	ORTA ANADOLU TELEK.SAN VE TİC.LTD.ŞTİ.	25.12.2002	-	30.000	-	-
104	1	MERT TELEFON-ALİ FUAT AKÇINAR	06.02.2003	-	30.000	-	-
105	1	KAREL-SER İLETİŞİM	06.02.2003	-	30.000	-	-
106	1	BEŞORAK İLETİŞİM SİSTEMLERİ TİC.LTD.ŞTİ.	28.02.2003	-	70.000	-	-
107	1	AKAR TELEFON-MUSTAFA AKAR	28.02.2003	-	30.000	-	-
108	1	TELSAN TELEKOM-KADRİ OYNAK	28.02.2003	-	30.000	-	-
109	1	YILDIZ TELEFON-HİKMET YILDIZ	28.02.2003	-	20.000	-	-
110	2	NUR TEKNİK TELEFON	26.05.2003	-	30.000	-	-
111	1	SÜLEYMAN UYAR ORTAKLARI	26.05.2003	-	15.000	-	-
112	1	SAÇAK TELEFON	12.06.2003	-	30.000	-	-
113	1	GÜN-TEL TELEKOMÜNİKASYON HİZM.	12.06.2003	-	15.000	-	-
114	2	YENİŞEHİR TELEFON İNŞ.ELEKTR.TAAH.TİC.	08.07.2003	-	30.000	-	-
115	1	ULTEK EGE BÜRO OTOMASYONU	17.07.2003	-	15.000	-	-
116	1	ÇORUM TELEFON	21.08.2003	-	30.000	-	-

Elektronik Sanayi ve Ticaret A.Ş.
T.C. 1923 PİYASA EMİNİ
6 Ekim 2005

117	1	PLAN TEL.BİL.TELEOMÜNİKASYON BİLG.HAB.SİST.	26.08.2003	-	40.000	-	-
118	1	NETSER KOMİNİKASYON SANAYİ VE TİCARET A.Ş.	09.10.2003	-	70.000	-	-
119	1	ULTEK EGE BÜRO OTOMASYONU	16.10.2003	-	80.000	-	-
120	2	MULTİPA ELEKTRONİK SİS.VE TİC.LTD.ŞTİ.	23.10.2003	-	30.000	-	-
121	1	TÜRK TELEFON TİCARET-MURAT GÜNAŞDI	04.11.2003	-	50.000	-	-
122	1	TELE ENERJİ AFYON TEKOFIS DAY.TUK.ÜRÜN.PAZ.	04.11.2003	-	30.000	-	-
123	1	AVRUPA TELEFON	13.11.2003	-	70.000	-	-
124	1	EGENETSER TELEKOM	30.01.2004	-	20.000	-	-
125	1	BİLGİ İLETİŞİM-TANER KESKİN	27.02.2004	-	30.000	-	-
126	1	DATA-MER BÜRO SİST.	03.03.2004	-	40.000	-	-
127	1	NETMAR TELEKOM LTD.ŞTİ.	04.03.2004	-	30.000	-	-
128	1	DENİZLİ,MUHAMMET TEMİZ	11.03.2004	-	25.000	-	-
129	2	AS-TEL İNŞAAT SAN.TİC.LTD.ŞTİ.	12.03.2004	-	30.000	-	-
130	1	ÇAĞLAR TELEKOMÜNİKASYON LTD.ŞTİ.	16.03.2004	-	15.000	-	-
131	1	DOĞAN SAN.YAT.LTD.ŞTİ.	17.03.2004	-	25.000	-	-
132	2	ART TELEKOM SAN.TİC.LTD.ŞTİ.	08.04.2004	-	30.000	-	-
133	1	SANTRAL TELEKOM İNŞ.BLG.MOB.KUY.MAK.ELEKTR.	09.04.2004	-	30.000	-	-
134	1	YILDIZ TELEKOMÜNİKASYON TURZ.TİC.LTD.ŞTİ.	15.04.2004	-	15.000	-	-
135	1	YASAR TELEKOM INSAAT GIDA PETROL URUNLERI SAN. VE	22.04.2004	-	30.000	-	-
136	1	LİDER TELEFON	27.04.2004	-	20.000	-	-
137	1	GÜNEY TELEFON TELEK.TİC.SAN.LTD.ŞTİ.	07.05.2004	-	50.000	-	-
138	1	TELKOM TELEFON-MEMET KOÇ	01.06.2004	-	30.000	-	-
139	1	ŞENOL TİCARET-KAMİL ŞENOL	01.06.2004	-	30.000	-	-
140	1	İHTİSAS TELEFON ELEKTR.SİST.SAN.TİC.LTD.ŞTİ.	01.06.2004	-	20.000	-	-
141	1	ZAFER İLETİŞİM	01.06.2004	-	20.000	-	-
142	1	ŞANLI TELEFON-TANER ŞANLI	11.06.2004	-	50.000	-	-
143	1	VAN TEKNİK TELEFON PAZ.SAN.TİC.LTD.ŞTİ.	17.06.2004	-	30.000	-	-
144	1	GÖKTÜRK İLETİŞİM SİSTEMLERİ	22.06.2004	-	60.000	-	-
145	1	ORSA TELEFON TAAHHUT TICARET LTD.STI.	13.07.2004	-	50.000	-	-
146	1	EREL ELEKTRIK F.HULYA AKKULAH	07.08.2004	-	20.000	-	-
147	1	AFYON TELEFON-MUZAFFER ONUR	07.08.2004	-	70.000	-	-
148	1	BÜŞRA İLETİŞİM-CEYDA DÜLGAR	07.08.2004	-	30.000	-	-
149	1	ARIS TELEFON-TAYFUN KAVSARA	09.09.2004	-	150.000	-	-
150	1	GÜNEŞ TELEKOM-YUSUF GÜNEŞ	10.09.2004	-	50.000	-	-
151	1	EMİR ELEKTRONİK-EMİR DEMİRBAŞ	10.09.2004	-	30.000	-	-
152	2	KOÇTÜRK İLETİŞİM İNŞ. MEDİKAL	10.09.2004	-	30.000	-	-
153	1	DOĞU İLETİŞİM TELEKOMÜNİKASYON VE BİLG.HİZM.	01.10.2004	-	30.000	-	-
154	1	EGEMİ TELEFON-MEHMET TEMEL	06.10.2004	-	50.000	-	-

HÜREL Elektronik Sanayi ve Ticaret A.Ş.

T.C. 06 Ekim 2023

DENET
Bağımsız Denetim
Yeminli Mali Müşavirlik A.Ş.

155	2	RASS TURIZM ITH.IHR.LTD.STI.	26.10.2004	-	30.000	-	-
156	1	Sİ-LA TELEKOM	28.10.2004	-	40.000	-	-
157	1	DIGITEL TELEFON VE BILGISAYAR HIZMETLERI	16.12.2004	-	30.000	-	-
158	1	İKİZLER TELEFON	31.12.2004	-	40.000	-	-
159	1	EKSAN TELEKOM	01.03.2005	-	30.000	-	-
160	1	ATILIM TELEKOM	08.04.2005	-	20.000	-	-
161	1	GOKSUMIM-MBC TUR. MIM.INS.TAH.REK.ILET. VE GUV. SIST.	12.04.2005	-	15.000	-	-
162	1	OZDAL TELEFON TESISAT	19.04.2005	-	20.000	-	-
163	1	ILETISIM TELEFON-OMER PISKIN	19.04.2005	-	10.000	-	-
164	1	ATALAR TELEFON -KAMIL ATALAR	19.04.2005	-	5.000	-	-
165	1	UZAY TELEFON -KEMAL DEMIR	19.04.2005	-	10.000	-	-
166	1	TOPRAK TELEKOM -MEHMET TOPRAK	17.05.2005	-	50.000	-	-
167	1	DOGAN SAN. YAT. INS. ITH. IHR. TIC. LTD. STI.	01.06.2005	-	40.000	-	-
168	2	TELENET ILETISIM SISTEMLERI SAN. VE TIC. LTD.STI.	08.07.2005	-	50.000	-	-
169	1	OYKOM ILETISIM BEKIR ANAVATAN	08.07.2005	-	30.000	-	-
170	1	KAR-TEL TELEKOMÜNİKASYON	08.07.2005	-	30.000	-	-
171	1	ZAFER TELEFON-ZAFER ÖZTAŞ	08.08.2005	-	15.000	-	-
172	1	CEREN TICARET- YUSUF TOPAL	10.08.2005	-	20.000	-	-
173	1	OĞUZ TELEFON-EREN OĞUZ	12.08.2005	-	20.000	-	-
174	1	ASİL TELEFON TELEKOMÜNİKASYON SAN.TİC.LTD.ŞTİ.	24.08.2005	-	20.000	-	-
		Toplam (Euro)			0		
		Toplam (USD)			0		
		Toplam (YTL)			4.732.500		
		TOPLAM (YTL karşılığı)			**4.732.500**		

Alınan Teminat Mektupları

Sıra no		Kimden Alındığı	Tescil tarihi	Fek Edileceği Tarih	Tutar (YTL)	Döviz Cinsi	(Varsa) Diğer Hususlar
1		KAYA TELEFON	23.06.2004	-	5.000	-	-
2		HAKTEL TELEKOM	04.05.2005	-	5.000	-	-
3		GUN-SEKA TELEFON	11.06.2004	-	5.000	-	-
4		ISKAR TELEFON	17.05.2004	-	5.000	-	-
5		PANTEL TELEKOM	20.07.2004	-	5.000	-	-
6		UMUT TELEKOM	08.11.2001	-	4.000	-	-
7		ALI ZENGIN	08.10.2003	-	3.000	-	-
8		DUNYA HABERLESME	11.10.2005	-	5.000	-	-
9		TURKSAN TELK	31.08.2004	-	5.000	-	-
10		ÇAGRI ELEKTRIK	21.11.2005	-	20.000	-	-
11		IPEK ILETISIM	30.09.2004	-	3.000	-	-
12		MORS LTD.	20.09.2004	-	15.000	-	-
13		ERKTEL TELEKOMÜNİKASYON	06.09.2005	-	10.000	-	-
14		ELKO ELEKTRONIK	01.01.2005	-	5.000	-	-
15		INTERKOM TELEKOMÜNİKASYON	12.01.2005	-	80.000	-	-
16		ASİL TELEKOMÜNİKASYON	22.02.2005	-	30.000	-	-
17		DATANET BILISIM SISTEMLERI	17.03.2005	-	20.000	-	-
18		DİGİTEL İLETİŞİM LTD.ŞTİ	09.05.2005	-	7.000	-	-

DENET
Bağımsız Denetim
Yeminli Mali Müşavirlik A.Ş.

19		KUMRU REKLAMCILIK	14.07.2005	-	3.000	-	-
20		ÇANKAYA TELEKOM DIŞ TİCARET	01.10.2002	-	10.000	-	-
21		TEKNIK TELEKOM ELEKT.SAN.TIC.LTD.STI	07.08.2004	-	5.000	-	-
22		TETRA KOM TELEKOM. SAN. VE TIC LTD STI	25.11.2004	-	10.000	-	-
23		SAM GUVENLIK TEM. HIZ.VE URUNLERI	15.12.2004	-	10.000	-	-
24		GELISIM ELEKTRONIK	17.12.2004	-	5.000	-	-
25		TELSAN TELEFON	25.03.2005	-	10.000	-	-
26		GULISTAN TELEFON-INAYET GULISTAN	20.04.2005	-	5.000	-	-
27		UMIT TELEKOM	06.06.2005	-	5.000	-	-
28		TETRA KOM TELEKOMÜNİKASYON SAN. VE TIC LTD STI	13.07.2005	-	10.000	-	-
29		ATESAN TEL-T. MURAT VURAL	15.07.2005	-	10.000	-	-
30		ELİT TELEKOMÜN.ELK..SAN.TİC.LTD.ŞTİ.	18.08.2005	-	10.000	-	-
31		TEKFON ILETISIM GUVENLIK SISTEMLERI TIC. LTD. STI	31.08.2005	-	10.000	-	-
32		İNTERLİNE ELEKTRONİK	25.07.2002	-	5.002	-	-
33		ÖZGÜRLER TELEKOMÜNİKASYON VE TİC.LTD.ŞTİ	23.10.2002	-	4.000	-	-
34		AYHAN DOST TELEKOMÜNİKASYON	23.10.2002	-	20.000	-	-
35		KARTEKSER İLETİŞİM ELEKTRONİK SAN.TİC.	15.11.2002	-	7.858	-	-
36		DATA-MER BÜRO SİS.SERVİS VE TİC.	22.01.2003	-	6.565	-	-
37		MEGA TELEKOM.VE GÜV.SİST.SAN.VE TİC.LTD.ŞTİ.	01.07.2004	-	13.493	-	-
38		BILSAM BURO MAK. VE SIS. TIC. VE SAN. LTD. STI.	01.08.2004	-	5.000	-	-
39		MAVI TELEKOMÜNİKASYON INTERNET BILGISAYAR ELK.	10.06.2005	-	30.000	-	-
40		BABAOĞLU İLETİŞİM TİC.LTD.ŞTİ.	11.12.2003	-	5.000	-	-
41		BABAOĞLU İLETİŞİM TİC.LTD.ŞTİ.	31.12.2003	-	5.000	-	-
42		CEMAL ELEKTRIK INS. TAAH. SAN VE TIC LTD STI	01.04.2005	-	5.000	-	-
43		AKTAS TELEFON-ERSIN AKTAS	20.05.2005	-	5.000	-	-
44		A.KERIM CAPIK-DEM-CE SNT.ELK.BIL.KAY.	29.07.2005	-	5.000	-	-
45		ASTEL TELEFON BÜRO MAK.	08.04.2003	-	4.786	3.000 EUR	-
46		DONANIM İLETİM SİSTEMLERİ	08.11.2005	-	1.449	1.000 USD	
		Toplam Euro			**4.786**	**3.000 EUR**	
		Toplam USD			**1.449**	**1.000 USD**	
		Toplam YTL			**451.918**		
		TOPLAM (YTL karşılığı)			**458.153**		

b) Son durum (30/06/2006 tarihi) itibariyle;

İpotekler

DENET
Bağımsız Denetim
Yeminli Mali Müşavirlik A.Ş.

Sıra No	Derecesi	Kimden Alındığı	Tescil tarihi	Fek Edileceği Tarih	Tutar (YTL)	Döviz Cinsi	(Varsa) Diğer Hususlar
1	3	ÜNVERLER İLETİŞİM	29.06.2000		13.000		
2	1	TET MUHENDİSLİK	05.07.2000		30.000		
3	1	AYKA TELEKOMÜNİKASYON	16.05.2001		10.000		
4	1	AYKA TELEKOMÜNİKASYON	10.07.2001		15.000		
5	1	AYKA TELEKOMÜNİKASYON	04.12.2001		50.000		
6	1	A TELEKOMÜNİKASYON	12.12.2001		60.000		
7	1	İLDAN MÜHENDİSLİK	13.12.2001		25.000		
8	2	ULTEK TEKNİK	19.04.2002		20.000		
9	1	AYDIN TELEFON SAN.TİC.LTD.ŞTİ.	25.07.2002		10.000		
10	2	AYDIN TELEFON SAN.TİC.LTD.ŞTİ.	25.07.2002		20.000		
11	1	SİM-TE TELEKOMÜNİKASYON ELEKT.	25.07.2002		30.000		
12	2	YILDIZ TELEFON-KAMİL YILDIZ	25.07.2002		30.000		
13	1	YILDIZ TELEFON-KAMİL YILDIZ	25.07.2002		6.000		
14	2	MEGA TEKNİK TELEFON-YUSUF DAĞCI	25.07.2002		30.000		
15	2	TELEFON SANTRAL TİCARET	25.07.2002		30.000		
16	1	ŞANTEL TELEKOM ELEKTRONİK İNŞ.	25.07.2002		30.000		
17	1	BİRLEŞİM TELEK.İNŞ.TAAH.PAZ.	25.07.2002		30.000		
18	2	ERSA ELEKTRONİK	25.07.2002		20.000		
19	1	YÜCEL TİCARET-YILMAZ YÜCEL	25.07.2002		30.000		
20	1	AK-TEL TELEKOM. SAN.	25.07.2002		10.000		
21	1	ÇORUM TELEFON	25.07.2002		7.000		
22	1	ALKAN ELEKTRİK-EJDER ALKAN	25.07.2002		30.000		
23	2	ÇAĞRI TELEFON TELEKOMÜNİKASYON	25.07.2002		20.000		
24	2	ŞENTÜRK TELEFON-ARİF LEVENT	25.07.2002		25.000		
25	2	NETTEL TELEFON TESİS TAAH.PAZ.	25.07.2002		10.000		
26	1	HASER ELEK.İNŞ.REK.LTD.ŞTİ.	25.07.2002		10.000		
27	1	GURUR ELEKT.TİC.-VEDAT SAMİ	25.07.2002		10.000		
28	1	ETA ELEKTRİK TLF. ALARM SİS.SAN.	25.07.2002		30.000		
29	1	AVRUPA TELEFON-MEHMET CEMİL DEMİR	25.07.2002		30.000		
30	1	AKEL ELEKTRONİK LTD.ŞTİ.(BÜLENT ŞAN)	25.07.2002		30.000		
31	1	ERKİN TELEKOM SAN. TİC.LTD.ŞTİ.	25.07.2002		10.000		
32	2	ERKİN TELEKON SAN.TİC.LTD.ŞTİ.	25.07.2002		20.000		
33	1	ERSA ELEKTRONİK-ŞAHİN/ERAY YARDİBİ	25.07.2002		10.000		
34	1	İNFOTEL ELEKTRONİK TELEKOMÜNİKASYON	25.07.2002		30.000		
35	2	İHTİSAS TLF.ELEKT.HAB.SİS.SAN.	25.07.2002		30.000		
36	1	NEVŞEHİR TELEFON-DURAN KOÇYİĞİT	25.07.2002		20.000		
37	1	AKDENİZ TELEFON-UĞUR AKDENİZ	25.07.2002		30.000		

Elektronik Sanayi ve Ticaret A.Ş.

38	1	SEFER TELEFON-SEFER ALAN	25.07.2002		4.000		
39	2	SEFER TELEFON-SEFER ALAN	25.07.2002		30.000		
40	1	ULPA ULUBAŞ PAZ.-İBRAHİM ULUBAŞ	25.07.2002		20.000		
41	1	BARIŞ TELEFON HABERLEŞME CİH.TİC.	25.07.2002		30.000		
42	1	KARTEL KARADENİZ TELEFON ELEKT.	25.07.2002		30.000		
43	2	SİSTEM ELEKTRONİK	25.07.2002		20.000		
44	1	SENTEZ BİLGİSAYAR HİZ.TİC.LTD.	25.07.2002		20.000		
45	1	SAKİN TLF.SAN.TİC.LTD.ŞTİ	25.07.2002		30.000		
46	1	OZAN BUDİN TELSAN TELEFON	25.07.2002		30.000		
47	1	ÖZEL TELEFON-ÖZEL GİRGİN	25.07.2002		15.000		
48	1	ABDİLKADİR PALA-ÇAĞRI İLETİŞİM	25.07.2002		15.000		
49	1	ASTEL TELEFON-NECAT DEMİR	25.07.2002		15.000		
50	1	BİLSES ELEKTRONİK TURZ. İNŞAAT	25.07.2002		30.000		
51	1	TÜRKTEL TELEKOM.	25.07.2002		30.000		
52	1	SANTEK SANTRAL TEKNİK HİZM.SAN.	25.07.2002		15.000		
53	1	ERBAY TELEKOM-ERCAN BAYINDIR	25.07.2002		15.000		
54	1	ÖZMERT TELEFON	25.07.2002		15.000		
55	1	ULTEK EGE BÜRO OTOMASYON TİC	25.07.2002		15.000		
56	1	SERHAT TELEKOM-ÖMER BOR	25.07.2002		10.000		
57	1	OFİS BİLGİSAYAR-MUSTAFA KAZANCI	25.07.2002		15.000		
58	1	RASS TURİZM İTH.İHR.LTD.ŞTİ.	25.07.2002		10.000		
59	1	AYDIN TELEFON-MEHMET AYDIN	25.07.2002		20.000		
60	1	KAREL-CEM TELEKOM HİZM.	25.07.2002		15.000		
61	1	SANTRAL12- MURAT AYDOĞDU	25.07.2002		20.000		
62	1	TEKNOTEL TELEKOM İLETİŞİM HİZ.	26.07.2002		30.000		
63	1	ORSİS LTD.ŞTİ.	26.07.2002		20.000		
64	1	ALCOM TELEFON (HALİL USLU)	26.07.2002		20.000		
65	1	SİSTEM TELEKOM ELEKT.LTD.ŞTİ.	26.07.2002		25.000		
66	1	ŞİMŞEK TELEFON LTD.ŞTİ.	26.07.2002		20.000		
67	1	TELENET İLETİŞİM SİST.SAN. VE TİC. LTD.STİ.	26.07.2002		25.000		
68	1	ULTEK EGE BÜRO OTOMASYON TİCARET LTD.ŞTİ	26.07.2002		15.000		
69	1	TEKNİKFEN TELEKOMÜNİKASYON ELK.	26.07.2002		15.000		
70	1	TELE-FON SAN. VE TİCARET	01.08.2002		30.000		
71	1	TURKUAZ HABERLEŞME SİSTEMLERİ	01.08.2002		30.000		
72	1	MATEL ELEKTRONİK İNŞ.TUR.SAN.	08.08.2002		30.000		
73	1	GÖK-TEL ELEKTONİK TELEKOMÜNİKASYON	08.08.2002		30.000		
74	1	DEMİRKAN MÜH.ELK.İNŞ.SAN.TİC.LTD.	08.08.2002		30.000		
75	1	TEKSES TELEKOMÜNİKASYON TİCARET	11.09.2002		30.000		
76	1	YIL-TEL TELEKOMÜNİKASYON SAN. VE TİC.	11.09.2002		30.000		

77	1	AKAN İLETİŞİM-ŞİNASİ AKAN	11.09.2002		30.000		
78	2	HAS TELEFON-HASAN KAŞOĞLU	11.09.2002		30.000		
79	1	ELKOMSAN İNŞ. TELEK. SAN.VE TİC. LTD.	13.09.2002		30.000		
80	1	ARGE TELEKOM SAN.TİC.LTD.ŞTİ	01.10.2002		30.000		
81	2	AK-TEL TELEKOM. HAY.SAN.TİC.LTD.	01.10.2002		20.000		
82	1	SELÇUK TELEFON SAN.TİC.LTD.ŞTİ.	01.10.2002		30.000		
83	1	AKTEL TELEFON-AHMET ZİYA AKTAŞ	01.10.2002		30.000		
84	1	TEKNİK İŞ TELEFON İNŞ.SAN. VE TİC. LTD.	09.10.2002		30.000		
85	1	ELTEL ELEKT. TLF.SAN VE TİC.LTD.ŞTİ.	23.10.2002		30.000		
86	1	DOĞAN SAN.YAT.İNŞ.İTH.İHR.TİC.LTD.ŞTİ.	23.10.2002		20.000		
87	1	CİHAN TELEFON İHR.İTH.SAN.VE TİC.LTD.ŞTİ	23.10.2002		30.000		
88	1	ÇÖZÜM TELEKOMÜNİKASYON SAN.VE TİC.LTD.	23.10.2002		7.500		
89	1	DOĞAN TEKNİK TİCARET LTD.ŞTİ.	23.10.2002		30.000		
90	1	SAMSUN TELEKOM - MURAT ATALAY	05.11.2002		40.000		
91	1	CAN-TEL HABERLEŞME SİSTEMLERİ	05.11.2002		10.000		
92	1	LİDER TELEKOM-HABİB ACUN	27.11.2002		15.000		
93	1	TELEFONCU İLETİŞİM ÜRÜNLERİ VE HAB.SİS.	27.11.2002		30.000		
94	1	ULUDAĞ TELEFON	28.11.2002		50.000		
95	1	İLKE TELEFON HAB.SİS.-İLKER YAYLI	12.12.2002		30.000		
96	1	ÖZER TELEKOMÜNİKASYON İNŞ.TAAH.SAN.TİC.	12.12.2002		30.000		
97	1	ASYA TELEKOM	20.12.2002		50.000		
98	1	HASTEL ELK.ELEK.TELK.-HASAN ELMALI	24.12.2002		30.000		
99	2	ORTA ANADOLU TELEK.SAN VE TİC.LTD.ŞTİ.	25.12.2002		30.000		
100	1	MERT TELEFON-ALİ FUAT AKÇINAR	06.02.2003		30.000		
101	1	KAREL-SER İLETİŞİM	06.02.2003		30.000		
102	1	AKAR TELEFON-MUSTAFA AKAR	28.02.2003		30.000		
103	1	TELSAN TELEKOM-KADRİ OYNAK	28.02.2003		30.000		
104	1	YILDIZ TELEFON-HİKMET YILDIZ	28.02.2003		20.000		
105	2	NUR TEKNİK TELEFON-RAMAZAN ÇALIŞKAN	26.05.2003		30.000		
106	1	SÜLEYMAN UYAR ORTAKLARI	26.05.2003		15.000		
107	1	SAÇAK TELEFON	12.06.2003		30.000		
108	2	YENİŞEHİR TELEFON İNŞ.ELEKTR.TAAH.TİC.	08.07.2003		30.000		
109	1	ULTEK EGE BÜRO OTOMASYONU	17.07.2003		15.000		
110	1	ÇORUM TELEFON-AYHAN ONUR ŞENTÜRK	21.08.2003		30.000		
111	1	PLAN TEL.BİL.TELEOMÜNİKASYON BİLG.HAB.SİST.	26.08.2003		40.000		
112	1	ULTEK EGE BÜRO OTOMASYONU	16.10.2003		80.000		

113	2	MULTİPA ELEKTRONİK SİS.VE TİC.LTD.ŞTİ.	23.10.2003		30.000		
114	1	TÜRK TELEFON TİCARET-MURAT GÜNAŞDI	04.11.2003		50.000		
115	1	AVRUPA TELEFON-MEHMET CEMİL DEMİR	13.11.2003		70.000		
116	1	BİLGİ İLETİŞİM-TANER KESKİN	27.02.2004		30.000		
117	1	DATA-MER BÜRO SİST.	03.03.2004		40.000		
118	1	NETMAR TELEKOM LTD.ŞTİ.	04.03.2004		30.000		
119	1	DENİZLİ,MUHAMMET TEMİZ	11.03.2004		25.000		
120	2	AS-TEL İNŞAAT SAN.TİC.LTD.ŞTİ.	12.03.2004		30.000		
121	1	ÇAĞLAR TELEKOMÜNİKASYON LTD.ŞTİ.	16.03.2004		15.000		
122	1	DOĞAN SAN.YAT.LTD.ŞTİ.	17.03.2004		25.000		
123	1	SANTRAL TELEKOM İNŞ.BLG.MOB.KUY.MAK.ELEKTR.	09.04.2004		30.000		
124	1	YILDIZ TELEKOM.TUR.TİC.LTD.ŞTİ.	15.04.2004		15.000		
125	1	YAŞAR TELEKOM INS.GIDA PETROL UR. SAN.	22.04.2004		30.000		
126	1	LİDER TELEFON-ÖZGÜR ÖZKARA	27.04.2004		20.000		
127	1	GÜNEY TELEFON TELEK.TİC.SAN.LTD.ŞTİ.	07.05.2004		50.000		
128	1	TELKOM TELEFON-MEMET KOÇ	01.06.2004		30.000		
129	1	ŞENOL TİCARET-KAMİL ŞENOL	01.06.2004		30.000		
130	1	ZAFER İLETİŞİM-ZAFER AYKAÇ	01.06.2004		20.000		
131	1	ŞANLI TELEFON-TANER ŞANLI	11.06.2004		50.000		
132	1	VAN TEKNİK TELEFON PAZ.SAN.TİC.LTD.ŞTİ.	17.06.2004		30.000		
133	1	GÖKTÜRK İLETİŞİM SİSTEMLERİ	22.06.2004		60.000		
134	1	ORSA TELEFON TAAHHUT TICARET LTD.STI.	13.07.2004		50.000		
135	1	EREL ELEKTRIK F.HULYA AKKULAH	07.08.2004		20.000		
136	1	AFYON TELEFON-MUZAFFER ONUR	07.08.2004		10.000		
137	1	BÜŞRA İLETİŞİM-CEYDA DÜLGAR	07.08.2004		30.000		
138	1	ARIS TELEFON-TAYFUN KAVSARA	09.09.2004		50.000		
139	1	GÜNEŞ TELEKOM-YUSUF GÜNEŞ	10.09.2004		50.000		
140	1	EMİR ELEKTRONİK-EMİR DEMİRBAŞ	10.09.2004		30.000		
141	2	KOÇTÜRK İLETİŞİM İNŞ. MEDİKAL	10.09.2004		30.000		
142	1	EGEM TELEFON-MEHMET TEMEL	06.10.2004		50.000		
143	2	RASS TURIZM ITH.IHR.LTD.STI.	26.10.2004		30.000		
144	1	Sİ-LA TELEKOM	28.10.2004		40.000		
145	1	DIGITEL TELEFON VE BILGISAYAR HIZMETLERI	16.12.2004		30.000		
146	1	İKİZLER TELEFON	31.12.2004		40.000		
147	1	EKSAN TELEKOM	01.03.2005		30.000		
148	1	ATILIM TELEKOM-ABDUSSELAM MENTES	08.04.2005		20.000		
149	1	GOKSUMIM-MBC TUR. MIM.INS.TAH.	12.04.2005		15.000		
150	1	OZDAL TELEFON TESISAT-MEHMET	19.04.2005		20.000		

DENET
Bağımsız Denetim
Yeminli Mali Müşavirlik A.Ş.

		OZDAL					
151	1	ILETISIM TELEFON-OMER PISKIN	19.04.2005		10.000		
152	1	ATALAR TELEFON -KAMIL ATALAR	19.04.2005		5.000		
153	1	UZAY TELEFON -KEMAL DEMIR	19.04.2005		10.000		
154	1	TOPRAK TELEKOM -MEHMET TOPRAK	17.05.2005		50.000		
155	1	DOGAN SAN. YAT. INS. ITH. IHR. TIC. LTD. STI.	01.06.2005		40.000		
156	2	TELENET ILETISIM SIST.SAN. VE TIC. LTD.STI.	08.07.2005		50.000		
157	1	OYKOM ILETISIM BEKIR ANAVATAN	08.07.2005		30.000		
158	1	KAR-TEL TELEKOMÜNİKASYON	08.07.2005		30.000		
159	1	ZAFER TELEFON-ZAFER ÖZTAŞ	08.08.2005		15.000		
160	1	CEREN TICARET- YUSUF TOPAL	10.08.2005		20.000		
161	1	OĞUZ TELEFON-EREN OĞUZ	12.08.2005		20.000		
162	1	ASİL TELEFON TELEKOM.SAN.TİC.LTD.ŞTİ.	24.08.2005		20.000		
163	1	TEKSES ILETISIM INS. TUR. DIS TIC LTD. STI	06.01.2006		60.000		
164	1	TEKNO ARMA ELK TELEKOMÜNIKASYON İNS.TAAH.TIC.LTD.S	06.01.2006		100.000		
165	1	TETRA KOM TELEKOM.SAN. VE TIC LTD STI	31.01.2006		35.000		
166	3	IHTISAS TELEFON ELEK.HAB.SIS.SAN.VE TIC.LTD.STI.	07.03.2006		50.000		
167	1	IHTISAS TELEFON ELEK.HAB.SIS.SAN.VE TIC.LTD.STI.	09.03.2006		5.000		
168	2	EVRENSEL TEL.TUK. MAL.VE INS TIC SAN LTD STI	28.03.2006		50.000		
169	1	TELSIM TICARET VE ITH.LTD.STI.	30.03.2006		10.000		
170	1	ILKAY TELEKOM. BIL. SANTRAL	17.02.2006		20.000		
171	1	ARTI ILETISIM ELK. TUK. MAL. TUR. INS	17.02.2006		30.000		
172	1	GAP NET TELEKOM.SAN.VE TIC.PAZARL.	13.03.2006		40.000		
173	3	RASS TURİZM İTH.İHR.LTD.STİ.	15.03.2006		30.000		
174	1	PLANTEL BIL.TELEKOM.	24.05.2006		100.000		
175	2	HASER ELEKTRONIK	03.04.2006		40.000		
176	1	CAGDAS TELEKOM.	06.06.2006		40.000		
		Toplam Euro			0		
		Toplam Usd			0		
		Toplam YTL			4.947,50		
		TOPLAM (YTL karşılığı)			**4.947,50**		

Elektronik Sanayi ve Ticaret A.Ş.

T.C.
BANKACILIK DÜZENLEME VE DENETLEME KURUMU
1923
06 Ekim 2006
MANİSA

DENET
Bağımsız Denetim
Yeminli Mali Müşavirlik A.Ş.

30.06.2006 Tarihi İtibariyle Teminat Mektupları

Sıra no		Kimden Alındığı	Tescil tarihi	Fek Edileceği Tarih	Tutar (YTL)	Döviz Cinsi	(Varsa) Diğer Hususlar
1		HAKTEL TELEKOM	04.05.2005		5.000		
2		GUN-SEKA TELEFON	11.06.2004		5.000		
3		ISKAR TELEFON-K.LUTFI CANDEMIR	17.05.2004		5.000		
4		UMUT TELEKOM	08.11.2001		4.000		
5		ALI ZENGIN	08.10.2003		3.000		
6		DUNYA HABERLESME	11.10.2005		5.000		
7		TURKSAN TELK.-T.ATASEVER	31.08.2004		5.000		
8		ÇAGRI ELEKTRIK	21.11.2005		20.000		
9		ERKTEL TELEKOMÜNİKASYON	06.09.2005		10.000		
10		ELKO ELEKTRONIK	01.01.2005		5.000		
11		DİGİTEL İLETİŞİM LTD.ŞTİ	09.05.2005		7.000		
12		KUMRU REKLAMCILIK	14.07.2005		3.000		
13		ÇANKAYA TELEKOM DIŞ TİCARET	01.10.2002		10.000		
14		TEKNIK TELEKOM ELEKT.SAN.TIC.LTD.STI	07.08.2004		5.000		
15		SAM GUVENLIK TEM. HIZ.VE UR.	15.12.2004		10.000		
16		TELSAN TELEFON-HASAN OZTURK	25.03.2005		10.000		
17		GULISTAN TELEFON	20.04.2005		5.000		
18		UMIT TELEKOM-UMIT TASCI	06.06.2005		5.000		
19		ATESAN TEL-T.	15.07.2005		10.000		
20		ELİT TELEKOM.ELK..SAN.TİC.LTD.ŞTİ.	18.08.2005		10.000		
21		TEKFON ILET.GUV. SIST. TIC. LTD. STI	31.08.2005		10.000		
22		İNTERLİNE ELEKTRONİK	25.07.2002		5.002		
23		ÖZGÜRLER TELEKOM. VE TİC.LTD.ŞTİ	23.10.2002		4.000		
24		AYHAN DOST TELEKOMÜNİKASYON	23.10.2002		20.000		
25		KARTEKSER İLETİŞİM ELEK. SAN.TİC.	15.11.2002		7.858		
26		DATA-MER BÜRO SİS.SERVİS VE TİC.	22.01.2003		6.565		
27		MEGA TELEKOM.VE GÜV.SİST.SAN.VE TİC.LTD.ŞTİ.	01.07.2004		16.106	10.000 USD	
28		BILSAM BURO MAK. VE SIS. TIC. VE SAN. LTD. STI.	01.08.2004		5.000		
29		MAVI TELEKOM.INTERNET BILG. ELK.	10.06.2005		30.000		
30		CEMAL ELEK. INS. TAAH. SAN VE TIC LTD STI	01.04.2005		5.000		
31		AKTAS TELEFON-ERSIN AKTAS	20.05.2005		5.000		
32		A.KERIM CAPIK-DEM-CE SNT.ELK.BIL.KAY.	29.07.2005		5.000		
33		ASTEL TELEFON BÜRO MAK.	08.04.2003		6.055	3.000 EUR	
34		DONANIM İLETİM SİSTEMLERİ	08.11.2005		1.611	1.000 USD	
35		BENFİ TELEFON VE TELEKOM.SIST.SAN.TİC.LTD	21.10.2005		4.000		

DENET
Bağımsız Denetim
Yeminli Mali Müşavirlik A.Ş.

36		TEKNİKEL TELEKOM. ELEK. GIDA SAN. VE TİC. LTD. STİ	31.10.2005		10.000		
37		İNTERKOM TELEKOMÜNİKASYON	06.01.2006		80.000		
38		TELESTAR ELEK. TELEFON SİST.SAN.TİC.LTD.ŞTİ.	09.03.2006		5.000		
39		TELESAN TELEFON-ALI ACIL	17.01.2006		10.000		
40		TURHAL GELİŞİM ELKT. GÜV. TELEK.HİZM.SAN.TİC.LTD.ŞTİ.	13.02.2006		5.000		
41		BUHAN BILISIM HIZM. ELEK. MED. MUH. GIDA.TIC.	01.03.2006		10.000		
42		CENGELOGULLARI INS. ELK.VE ILET. SIST. SAN.	13.03.2006		10.000		
43		EGECOM ELK.HAB. BİLİŞİM BİLG. HİZM. İNS.	07.03.2006		6.600		
44		EMRE İLETİŞİM KUYUMCULUK NAK. PET. OTO. GIDA İTH.	20.01.2006		10.000		
45		BABAOĞLU İLETİŞİM TELEKOM. SİST.İTH.İHR.SAN.TİC.LTD.ŞTİ.	13.02.2006		5.000		
46		KOK-TEL ELEK. INS. NAK. TIC. SAN. LTD. STI	13.03.2006		5.000		
47		SIMGE HABERLEŞME	18.04.2006		5.000		
48		EMKOM	18.04.2006		30.000		
49		EBAY ELEKTRONIK	20.04.2006		15.000		
50		NET TELEKOM	24.05.2006		10.000		
		Toplam Euro			6.057	**3.000 EUR**	
		Toplam USD			17.717	**11.000 USD**	
		Toplam YTL			466.025		
		TOPLAM (YTL karşılığı)			**489.799**		

30.06.2006 Tarihi itibariyle alınan Teminat Mektubu ve İpotekler

		Toplam Euro	**6.057**		
		Toplam USD	**17.717**		
		Toplam YTL	**5.413.525**		
		TOPLAM (YTL karşılığı)	**5.437.299**		

15. Pasifte yer almayan taahhütlerin toplam tutarı : (YTL)

a) Son hesap dönemi (31.12.2005 tarihi) itibariyle;

Sıra no	Taahhüt cinsi	Taahhüdün başl. Tarihi	Taah. sona erme tarihi	Süresi	Taahhüdün verilme nedeni	Kime Verildiği	Tutarı (YTL)	Döviz cinsi
1	Teminat Mektubu	18.01.1994	-	Süresiz	MAL ÇEKİMİ İÇİN TEMİNAT	ESENBOĞA KARGO GÜMRÜK MÜD.	59	-
2	Teminat Mektubu	22.02.1994	-	Süresiz	MAL ÇEKİMİ İÇİN TEMİNAT	AHL GÜMRÜK SAYMANLIK MÜDÜRLÜĞÜ	117	-
3	Teminat Mektubu	19.12.1995	-	Süresiz	MAL ÇEKİMİ İÇİN TEMİNAT	HAYDARPAŞA GİRİŞ GÜMRÜK SAYM.MD.	143	-
4	Teminat Mektubu	23.12.1996	-	Süresiz	MAL ÇEKİMİ İÇİN TEMİNAT	GAZİEMİR SERBEST BÖLGE	510	-

DENET
Bağımsız Denetim
Yeminli Mali Müşavirlik A.Ş.

5	Teminat Mektubu	23.12.1996	-	Süresiz	MAL ÇEKİMİ İÇİN TEMİNAT	GAZİEMİR SERBEST BÖLGE	2.000	-
6	Teminat Mektubu	07.05.1998	-	Süresiz	4914 SAYILI BEY. İLE İLGİLİ KDV ERTELEMESİ	ANKARA TIR GÜMRÜK	2.450	-
7	Teminat Mektubu	02.06.1998	-	Süresiz	15095 SAYILI BEY. İLE İLGİLİ KDV ERTELEMESİ	ESENBOĞA KARGO GÜM. MÜD.	580	-
8	Teminat Mektubu	24.07.1998	-	Süresiz	ELEKTRİK-SU GÜVENCE BEDELİ KARŞILIĞI	ANKARA SAN. OD. ORG. SAN. BÖL.	765	-
9	Teminat Mektubu	03.05.2000	-	Süresiz	EDİRNE ŞB. HİZ. BİN. TEL. SANT. TEMİNİ VE TESİSİ	T.C. MERKEZ BANKASI İDARE MER.	135	-
10	Teminat Mektubu	31.07.2000	-	Süresiz	SMART KARTLI ANKESÖRLÜ TEL. MAKİNASI	TÜRK TELEKOM	62.519	46.369 USD
11	Teminat Mektubu	15.08.2001	-	Süresiz	TEL SANTRALI IHALESİ	PTT GENEL MUD. AVRUPA YAKASI	500	-
12	Teminat Mektubu	06.03.2002	-	Süresiz	2.000.000 AD SMART KART İHALESİ	TÜRK TELEKOM	55.941	41.490 USD
13	Teminat Mektubu	19.04.2002	-	Süresiz	İŞÇİ DÖVİZLERİ GEN.MÜD.SESLİ YANIT SİSTEMİ	TC.MERKEZ BANKASI	366	-
14	Teminat Mektubu	19.04.2002	-	Süresiz	ADANA,ANT,BURSA, VB TLF.SANT.SİSTEMİ	TC.MERKEZ BANKASI	3.805	-
15	Teminat Mektubu	13.06.2002	-	Süresiz	PCM11 HAT ÇOKLAYICI BAKIM-ONARIM SÖZ.	TÜRK TELEKOM	2.698	2.000 USD
16	Teminat Mektubu	13.09.2002	-	Süresiz	600A/VLİK STM-1 TABANLI SDH R/L SİSTEM.	TÜRK TELEKOM	733.700	543.804 USD
17	Teminat Mektubu	13.09.2002	-	Süresiz	600 A/VLİK STM-1 TABANLI SDH R/L SİSTEMLERİ	TÜRK TELEKOM	244.567	181.268 USD
18	Teminat Mektubu	23.10.2002	-	Süresiz	AFŞİN-ELBİSTAN TERMİK SANTRALI 24/800 16/320	ELEKTRİK ÜRETİM A.Ş.	3.888	-
19	Teminat Mektubu	05.09.2003	-	Süresiz	SMART KARTLI ANKESÖR SÖZ.İLAVE 3121 ADET	TÜRK TELEKOM	141.518	104.960 USD
20	Teminat Mektubu	30.10.2003	01.02.2006	Süreli	KAYSERİ ŞUBESİ HİZMET BİNASI	T.C.MERKEZ BANKASI	294	-
21	Teminat Mektubu	13.11.2003	18.11.2005	Süreli	DİGİTAL TLF SANTRALI	KEMERKÖY ELEKTRİK A.Ş.İZMİR	1.677	-
22	Teminat Mektubu	12.12.2003	-	Süresiz	TEL SANTRALI IHALESİ	ÜSKÜDAR BELEDİYE BAŞKANLIĞI	4.320	-
23	Teminat Mektubu	18.12.2003	21.11.2005	Süreli	TLF.SANTRALI ALIMI	T.C. CELAL BAYAR ÜNİVERSİTESİ REKTÖRLÜĞÜ	552	-
24	Teminat Mektubu	22.12.2003	22.12.2005	Süreli	28/248 KAP.OTO.TLF.SANT.	VAN DEFTARDARLIĞI	780	-
25	Teminat Mektubu	22.12.2003	22.12.2006	Süreli	KÜÇÜK TİP TELEFON SANTRALI	T.C.BAYINDIRLIK VE İSKAN BAK.TAPU KADASTRO	7.166	-
26	Teminat Mektubu	06.01.2004	-	Süresiz	2004-1 DEĞİŞİK.İŞL.SAY.DOS. 3.ŞAHSA KEFALET	SILIFKE ASLİYE HUKUK MAH	5.500	-
27	Teminat Mektubu	19.04.2004	-	Süresiz	SMART KARTLI TLF.MAK.AKILLI KART İHALESİ	TÜRK TELEKOM A.Ş.	653.545	484.718 USD
28	Teminat Mektubu	26.05.2004	-	Süresiz	TENDER FOR PROCUREMENT OF 10+100 LINES DIGITAL PABX (QTY.-01)	COMMUNICATIONS SYSTEM LTD-BANGLADESH	1.399	1.037,22 USD
29	Teminat Mektubu	15.06.2004	-	Süresiz	SESLİ YANIT SİST.BAKIM-ONARIM SÖZLEŞMESİ	TÜRK TELEKOMİNİKASYON A.Ş. MALZ.DAİRESİ BŞK.LIĞI	3.740	2.772 USD

6 Ekim 2006

DENET
Bağımsız Denetim
Yeminli Mali Müşavirlik A.Ş.

30	Teminat Mektubu	01.07.2004	01.07.2008	Süreli	RADYOLINK VE MULTIPLEER SİSTEMLERİ	DEVLET HAVA MEYDANLARI İŞL.GN.MD.LÜĞÜ	16.566	10.170 EUR
31	Teminat Mektubu	05.07.2004	-	Süresiz	70 ADET ÇEŞİTLİ KAPASİTEDE SANTRAL CİHAZI SATIN ALINMASI	T.C.ZİRAAT BANKASI A.Ş. GN.MD.LÜĞÜ	4.188	-
32	Teminat Mektubu	16.09.2004	16.09.2006	Süreli	2004/1096/01 SÖZLEŞMESİ PROJE AVANS TEMİNATI	ARÇELİK A.Ş	62.865	39.600 EUR
33	Teminat Mektubu	16.09.2004	16.12.2005	Süreli	2004/1096/01 SÖZLEŞMESİ PROJE AVANS TEMİNATI	ARÇELİK A.Ş	15.716	9.900 EUR
34	Teminat Mektubu	17.11.2004	19.11.2006	Süreli	100 HARİCİ 2500 DAHİLİ HAT KAPASİTELİ SAYISAL TLF.SANT..ALIMI	YÜZÜNCÜ YIL ÜNİVERSİTESİ REKTÖRLÜĞÜ	9.540	-
35	Teminat Mektubu	13.12.2004	13.12.2005	Süreli	2004/1096/01 SÖZLEŞMESİ PROJE KESİN TEMİNATI	ARÇELİK A.Ş	15.716	9.900 EUR
36	Teminat Mektubu	22.12.2004	22.12.2005	Süreli	RADYOLINK VE MULTIPLEER SİSTEMLERİ	DEVLET HAVA MEYDANLARI İŞL.GN.MD.LÜĞÜ	55.000	-
37	Teminat Mektubu	28.12.2004	27.06.2006	Süreli	TEL SANTRALI IHALESİ	SARIYER BELEDİYE BAŞKANLIĞI	6.000	-
38	Teminat Mektubu	29.12.2004	01.06.2007	Süreli	27 ADET TAM ELEKTRONİK SAYISAL ÖZELTELEFON SANTRALİ VE YARDIMCI TECHİZATLARI ALIMI İHALESİ	T.ELEKTRİK İLETİM A.Ş.GN.MD.LÜĞÜ	11.700	-
39	Teminat Mektubu	04.02.2005	25.12.2007	Süreli	100 ADET SAYISAL TELEFON SANTRALI ALIMI	JANDARMA GN. KOMUTANLIĞI JANDARMA İKMAL MERK.KOM.	15.780	-
40	Teminat Mektubu	04.02.2005	25.12.2007	Süreli	500 ADET SAYISAL TELEFON SANTRALİ ALIMI	JANDARMA GN. KOMUTANLIĞI JANDARMA İKMAL MERK.KOM.	78.900	-
41	Teminat Mektubu	05.04.2005		Süresiz	2005/4817 NO.LU DOSYA-ALGAN ÖZGÜR	ŞİŞLİ 3.İCRA MÜDÜRLÜĞÜ	20.570	-
42	Teminat Mektubu	08.04.2005	30.06.2006	Süreli	YENİ BELEDİYE HİZMET BİNASI 24/304/13 ISDN TELEFON SANTRALİ VE MUHTEVİYATININ YAPTIRILMASI	KEPEZ BELEDİYESİ/ANTALYA	1.800	-
43	Teminat Mektubu	06.05.2005	-	Süresiz	21.000 ADET TELEFON MAKİNESİ ALIMI	D.M.O. GENEL MÜDÜRLÜĞÜ	14.490	-
44	Teminat Mektubu	26.05.2005	-	Süresiz	MAL ÇEKİMİ İÇİN TEMİNAT	ERENKÖY GÜMRÜK	15.800	-
45	Teminat Mektubu	07.06.2005	31.01.2006	Süreli	NAFTALAN VE GORANBOY TKQ'LARININ TELEFON ŞEBEKELERİNİN TAM SAYILAŞTIRILMASI	AZTELEKOM IB	42.852	31.782 USD
46	Teminat Mektubu	21.06.2005	-	Süresiz	MAL ÇEKİMİ İÇİN TEMİNAT	ERENKÖY GÜMRÜK	40.995	-
47	Teminat Mektubu	27.06.2005	-	Süresiz	14 KALEM SMART KARTLI ANKESÖR YEDEK MALZEMESİ	TÜRK TELEKOM. A.Ş. MALZ.DAİRESİ BŞK.LIĞI	10.890	8.071,2 USD
48	Teminat Mektubu	15.08.2005	31.08.2007	Süreli	KARADENİZ ÖĞRENCİ YURDU TUŞLU TELEFON 310 ADET,12/400 TELEFON SANTRALİ 1 ADET,KONSOL 1 ADET ALIMI	YÜKSEK ÖĞR. KREDİ VE YURTL.KURUMU SAMSUN B. MD.LÜĞÜ	1.404	-
49	Teminat Mektubu	16.09.2005	16.01.2006	Süreli	AZTELEKOM IB AĞCABEDİ TKQ'NUN AĞCABEDİ RAYON MERKEZİ ATS'NİN VE KÖY TELEFON	AZTELEKOM IB	20.225	15.000 USD

Elektronik Sanayi ve Ticaret A.Ş.

DENET
Bağımsız Denetim
Yeminli Mali Müşavirlik A.Ş.

					ŞEBEKELERİNİN TAM ELEKTRONLAŞMASI			
50	Teminat Mektubu	20.09.2005	-	Süresiz	2005/16804 NO.LU DOSYA	ŞİŞLİ 1.İCRA MÜDÜRLÜĞÜ	5.820	-
51	Teminat Mektubu	23.09.2005	30.07.2006	Süreli	SUPPLY OF DIGITAL PABX IN SKD CONDITION FOR LOCAL ASSEMBLY	COMMUNICATIONS SYSTEM LTD.-BANGLADESH	10.389	7.700 USD
52	Teminat Mektubu	10.10.2005	-	Süresiz	SUPPLY OF 50+500 LINE KAREL DIGITAL PABX(QTY-01)SYSTEM WITH E1 INTERFACE FACILITY FOR BAF BASE PKB	FINANCE CONTROLLER(DEFENCE PURCHASE)-BANGLADESH	5.785	4.288,02 USD
53	Teminat Mektubu	13.10.2005	01.03.2006	Süreli	ARÇ.BUZDOLABI SBS İHALESİ TEMİNATI	ARÇELİK A.Ş	72.900	-
54	Teminat Mektubu	18.10.2005	31.01.2006	Süreli	30 ADET TAM ELEKTRONİK SAYISAL ÖZEL TELEFON SANTRALİ VE YARDIMCI TECHİZATLARI ALIMI İHALESİ	TÜRKİYE ELEKTRİK İLETİM A.Ş. GN.MD.LÜĞÜ	8.000	-
55	Teminat Mektubu	25.10.2005	-	Süresiz	200 ADET DEĞİŞİK KAPASİTEDE SANTRAL CİHAZI SATIN ALINMASI	T.C.ZİRAAT BANKASI A.Ş. GN.MD.LÜĞÜ	8.850	-
56	Teminat Mektubu	16.11.2005	31.10.2008	Süreli	12 HARİCİ 304 DAHİLİ HAT KAPASİTELİ TAM OTOMATİK ELEKTRONK TELEFON SANTRALİ TESİSİ	ELAZIĞ ORMAN İŞLETME MÜDÜRLÜĞÜ	654	-
57	Teminat Mektubu	22.11.2005	-	Süresiz	FCT CİHAZI TEMİN VE SATIŞ SONRASI HİZMETLER	TELSİM MOBİL TELEKOMUNIKASYON	30.452	22.680 USD
58	Teminat Mektubu	24.11.2005	-	Süresiz	1 ADET TELEFON SANTRALİ ALIMI	S.S.TARİŞ PAMUK VE YAĞLI TOHUMLAR SATIŞ KOOP.BİRLİĞİ	1.950	-
59	Teminat Mektubu	19.12.2005	13.11.2008	Süreli	TELEFON SANTRALİ 16 KISIM ALIMI	MSB ANKARA İÇ TEDARİK BÖLGE BAŞKANLIĞI	12.540	-
60	Teminat Mektubu	19.12.2005	03.04.2006	Süreli	ISDN SAYISAL TELEFON SANTRALİ ENTEGRASYONU	MKE KIRIKKALE BÖLGE MD.LÜĞÜ	600	-
61	Teminat Mektubu	21.12.2005	01.01.2009	Süreli	30 ADET TAM ELEKTRONİK SAYISAL ÖZEL TELEFON SANTRALİ VE YARDIMCI TECHİZATLARI ALIMI İHALESİ	TÜRKİYE ELEKTRİK İLETİM A.Ş. GN.MD.LÜĞÜ	12.900	-
62	Teminat Mektubu	27.12.2005	01.05.2008	Süreli	1 ADET SAYISAL ISDN DIJITAL TELEFON SANTRALİ ALIMI	T.C.PTT GN.MD.LÜĞÜ MALZEME DAİRESİ BAŞKANLIĞI	410	-
					Toplam Euro		**110.863**	**69.570**
					Toplam USD		**2.020.221**	**1.497.939**
					Toplam YTL		**436.398**	
					TOPLAM (YTL karşılığı)		**2.567.482**	

Elektronik Sanayi

DENET
Bağımsız Denetim
Yeminli Mali Müşavirlik A.Ş.

b) Son durum (30.06.2006 tarihi) itibariyle;

Sıra no	Taahhüt cinsi	Taahhüdün başl. Tarihi	Taah. sona erme tarihi	Süresi	Taahhüdün verilme nedeni	Kime Verildiği	Tutar (YTL)	Döviz cinsi
1	Teminat Mektubu	18.01.1994	-	Süresiz	MAL ÇEKİMİ İÇİN TEMİNAT	ESENBOĞA KARGO GÜMRÜK MÜD.	59	-
2	Teminat Mektubu	22.02.1994	-	Süresiz	MAL ÇEKİMİ İÇİN TEMİNAT	AHL GÜMRÜK SAYMANLIK MÜDÜRLÜĞÜ	117	-
3	Teminat Mektubu	19.12.1995	-	Süresiz	MAL ÇEKİMİ İÇİN TEMİNAT	HAYDARPAŞA GİRİŞ GÜMRÜK SAYM.MD.	143	-
4	Teminat Mektubu	23.12.1996	-	Süresiz	MAL ÇEKİMİ İÇİN TEMİNAT	GAZİEMİR SERBEST BÖLGE	510	-
5	Teminat Mektubu	23.12.1996	-	Süresiz	MAL ÇEKİMİ İÇİN TEMİNAT	GAZİEMİR SERBEST BÖLGE	2.000	-
6	Teminat Mektubu	07.05.1998	-	Süresiz	4914 SAYILI BEY. İLE İLGİLİ KDV ERTELEMESİ	ANKARA TIR GÜMRÜK	2.450	-
7	Teminat Mektubu	02.06.1998	-	Süresiz	15095 SAYILI BEY. İLE İLGİLİ KDV ERTELEMESİ	ESENBOĞA KARGO GÜM. MÜD.	580	-
8	Teminat Mektubu	24.07.1998	-	Süresiz	ELEKTRİK-SU GÜVENCE BEDELİ KARŞILIĞI	ANKARA SAN. OD. ORG. SAN. BÖL.	765	-
9	Teminat Mektubu	15.08.2001	-	Süresiz	TEL SANTRALI IHALESİ	PTT GENEL MUD. AVRUPA YAKASI	500	-
10	Teminat Mektubu	19.04.2002	-	Süresiz	İŞÇİ DÖVİZLERİ GEN.MÜD.SESLİ YANIT SİSTEMİ	TC.MERKEZ BANKASI	366	-
11	Teminat Mektubu	19.04.2002	-	Süresiz	ADANA,ANT,BURSA, VB TLF.SANT.SİSTEMİ	TC.MERKEZ BANKASI	3.805	-
12	Teminat Mektubu	13.06.2002	-	Süresiz	PCM11 HAT ÇOKLAYICI BAKIM-ONARIM SÖZ.	TÜRK TELEKOM	3.221	2.000 USD
13	Teminat Mektubu	13.09.2002	-	Süresiz	600A/VLİK STM-1 TABANLI SDH R/L SİSTEM.	TÜRK TELEKOM	875.851	543.804 USD
14	Teminat Mektubu	13.09.2002	-	Süresiz	600 A/VLİK STM-1 TABANLI SDH R/L SİSTEMLERİ	TÜRK TELEKOM	291.950	181.268 USD
15	Teminat Mektubu	13.11.2003	18.11.2005	Süreli	DİGİTAL TLF SANTRALI	KEMERKÖY ELEKTRİK A.Ş.İZMİR	1.677	-
16	Teminat Mektubu	12.12.2003	-	Süresiz	TEL SANTRALI IHALESİ	ÜSKÜDAR BELEDİYE BAŞKANLIĞI	4.320	-
17	Teminat Mektubu	22.12.2003	22.12.2005	Süreli	28/248 KAP.OTO.TLF.SANT.	VAN DEFTARDARLIĞI	780	-
18	Teminat Mektubu	22.12.2003	22.12.2006	Süreli	KÜÇÜK TİP TELEFON SANTRALI	T.C.BAYINDIRLIK VE İSKAN BAK.TAPU KADASTRO	7.166	-
19	Teminat Mektubu	06.01.2004	-	Süresiz	2004-1 DEĞİŞİK.İŞL.SAY.DOS. 3.ŞAHSA KEFALET	SILIFKE ASLİYE HUKUK MAH	5.500	-
20	Teminat Mektubu	15.06.2004	-	Süresiz	SESLİ YANIT SİST.BAKIM-ONARIM SÖZLEŞMESİ	TÜRK TELEKOMİNİKASYON A.Ş. MALZ.DAİRESİ BŞK.LIĞI	4.465	2.772 USD
21	Teminat Mektubu	01.07.2004	01.07.2008	Süreli	RADYOLINK VE MULTIPLEER SİSTEMLERİ	DEVLET HAVA MEYDANLARI İŞL.GN.MD.LÜĞÜ	20.537	10.170 EUR
22	Teminat Mektubu	05.07.2004	-	Süresiz	70 ADET ÇEŞİTLİ KAPASİTEDE SANTRAL CİHAZI SATIN ALINMASI	T.C.ZİRAAT BANKASI A.Ş. GN.MD.LÜĞÜ	4.188	-
23	Teminat Mektubu	17.11.2004	19.11.2006	Süreli	100 HARİCİ 2500 DAHİLİ HAT KAPASİTELİ SAYISAL TLF.SANT..ALIMI	YÜZÜNCÜ YIL ÜNİVERSİTESİ REKTÖRLÜĞÜ	9.540	-

DENET
Bağımsız Denetim
Yeminli Mali Müşavirlik A.Ş.

24	Teminat Mektubu	22.12.2004	22.12.2005	Süreli	RADYOLINK VE MULTIPLEER SİSTEMLERİ	DEVLET HAVA MEYDANLARI İŞL.GN.MD.LÜĞÜ	55.000	-
25	Teminat Mektubu	29.12.2004	01.06.2007	Süreli	27 ADET TAM ELEKTRONİK SAYISAL ÖZELTELEFON SANTRALİ VE YARDIMCI TECHİZATLARI ALIMI İHALESİ	T.ELEKTRİK İLETİM A.Ş.GN.MD.LÜĞÜ	11.700	-
26	Teminat Mektubu	04.02.2005	25.12.2007	Süreli	100 ADET SAYISAL TELEFON SANTRALI ALIMI	JANDARMA GN. KOMUTANLIĞI JANDARMA İKMAL MERK.KOM.	15.780	-
27	Teminat Mektubu	04.02.2005	25.12.2007	Süreli	500 ADET SAYISAL TELEFON SANTRALİ ALIMI	JANDARMA GN. KOMUTANLIĞI JANDARMA İKMAL MERK.KOM.	78.900	-
28	Teminat Mektubu	06.05.2005	-	Süresiz	21.000 ADET TELEFON MAKİNESİ ALIMI	D.M.O. GENEL MÜDÜRLÜĞÜ	14.490	-
29	Teminat Mektubu	26.05.2005	-	Süresiz	MAL ÇEKİMİ İÇİN TEMİNAT	ERENKÖY GÜMRÜK	15.800	-
30	Teminat Mektubu	27.06.2005	-	Süresiz	14 KALEM SMART KARTLI ANKESÖR YEDEK MALZEMESİ	TÜRK TELEKOM. A.Ş. MALZ.DAİRESİ BŞK.LIĞI	12.999	8.071,2 USD
31	Teminat Mektubu	15.08.2005	31.08.2007	Süreli	KARADENİZ ÖĞRENCİ YURDU TUŞLU TELEFON 310 ADET,12/400 TELEFON SANTRALİ 1 ADET,KONSOL 1 ADET ALIMI	YÜKSEK ÖĞR. KREDİ VE YURTL.KURUMU SAMSUN B. MD.LÜĞÜ	1.404	-
32	Teminat Mektubu	23.09.2005	30.07.2006	Süreli	SUPPLY OF DIGITAL PABX IN SKD CONDITION FOR LOCAL ASSEMBLY	COMMUNICATIONS SYSTEM LTD.-BANGLADESH	12.402	7.700 USD
33	Teminat Mektubu	10.10.2005	-	Süresiz	SUPPLY OF 50+500 LINE KAREL DIGITAL PABX(QTY-01)SYSTEM WITH E1 INTERFACE FACILITY FOR BAF BASE PKB	FINANCE CONTROLLER(DEFENCE PURCHASE)-BANGLADESH	6.906	4.288,02 USD
34	Teminat Mektubu	25.10.2005	-	Süresiz	200 ADET DEĞİŞİK KAPASİTEDE SANTRAL CİHAZI SATIN ALINMASI	T.C.ZİRAAT BANKASI A.Ş. GN.MD.LÜĞÜ	8.850	-
35	Teminat Mektubu	16.11.2005	31.10.2008	Süreli	12 HARİCİ 304 DAHİLİ HAT KAPASİTELİ TAM OTOMATİK ELEKTRONK TELEFON SANTRALİ TESİSİ	ELAZIĞ ORMAN İŞLETME MÜDÜRLÜĞÜ	654	-
36	Teminat Mektubu	22.11.2005	-	Süresiz	FCT CİHAZI TEMİN VE SATIŞ SONRASI HİZMETLER	VODAFONE TELEKOMÜNİKASYON A.Ş.	36.528	22.680 USD
37	Teminat Mektubu	24.11.2005	-	Süresiz	1 ADET TELEFON SANTRALİ ALIMI	S.S.TARİŞ PAMUK VE YAĞLI TOHUMLAR SATIŞ KOOP.BİRLİĞİ	1.950	-
38	Teminat Mektubu	19.12.2005	13.11.2008	Süreli	TELEFON SANTRALİ 16 KISIM ALIMI	MSB ANKARA İÇ TEDARİK BÖLGE BAŞKANLIĞI	12.540	-
39	Teminat Mektubu	21.12.2005	01.01.2009	Süreli	30 ADET TAM ELEKTRONİK SAYISAL ÖZEL TELEFON SANTRALİ VE YARDIMCI TECHİZATLARI ALIMI İHALESİ	TÜRKİYE ELEKTRİK İLETİM A.Ş. GN.MD.LÜĞÜ	12.900	-
40	Teminat Mektubu	27.12.2005	01.05.2008	Süreli	1 ADET SAYISAL ISDN DIJITAL TELEFON SANTRALİ ALIMI	T.C.PTT GN.MD.LÜĞÜ MALZEME DAİRESİ BAŞKANLIĞI	410	-
41	Teminat Mektubu	17.01.2006	01.05.2009	Süreli	ISDN SAYISAL TELEFON SANTRALİ ENTEGRASYONU İHALESİ	MKE KIRIKKALE BÖLGE MÜDÜRLÜĞÜ	1.131	-

Elektronik Sanayi ve Ticaret A.Ş.
T.C. SERMAYE PİYASASI KURULU 06 Ekim 2006

DENET
Bağımsız Denetim
Yeminli Mali Müşavirlik A.Ş.

42	Teminat Mektubu	31.01.2006	-	Süresiz	GEÇİCİ İTHALAT SEBEBİYLE	ERENKÖY GÜMRÜK SAYMANLIĞI	21.350	-
43	Teminat Mektubu	09.03.2006	-	Süresiz	KATALOG KAPSAMINDAKİ FİRMALARDAN GERÇEKLEŞTİRİLECEK AÇIK SATIŞLARA AİT SATINALMA SÖZLEŞMESİ	DEVLET MALZEME OFİSİ GENEL MÜDÜRLÜĞÜ	20.000	-
44	Teminat Mektubu	10.03.2006	05.07.2006	Süreli	AZTELEKOM IB SAMUX TKQ'NUN SAMUX RAYON KEND ATS'LERİNİN TAM REKONSTRUKSİYASI	AZTELEKOM IB	22.548	14.000 USD
45	Teminat Mektubu	13.03.2006	01.11.2010	Süreli	SMART KARTLI ANKESÖRLÜ TELEFON MAKİNESİ SÖZLEŞMESİ GARANTİ SONRASI BAKIM ONARIM İŞLEMLERİ	TÜRK TELEKOMİNİKASYON A.Ş. MALZ.DAİRESİ BŞK.LIĞI	93.516	58.063 USD
46	Teminat Mektubu	17.05.2006	17.08.2007	Süreli	EXİM KREDİSİ TEMİNATI	TÜRK EXİMBANK	640.000	-
47	Teminat Mektubu	22.05.2006	31.08.2006	Süreli	TELEFON SANTRALİ İHALESİ	EMNİYET GENEL MÜDL.	3.000	-
48	Teminat Mektubu	23.05.2006	26.10.2009	Süreli	RADYOLINK SİSTEMLERİ ALIMI	DEVLET HAVA MEYDANLARI İŞL.GNL MD.	11.376	7.065USD
49	Teminat Mektubu	24.05.2006	20.11.2006	Süreli	JEMUS TELSİZ SİSTEMİ ALTYAPI KURULUMU	ASELSAN ELEKTRONİK SAN. VE TİC. A.Ş.	563.710	350.000USD
50	Teminat Mektubu	30.05.2006	06.12.2006	Süreli	6 ADET TELEFON SANTRALİNİN TEMİNİ MONTAJI VE ÇALIŞIR VAZİYETTE TESLİMİ	İSTANBUL BÜYÜKŞEHİR BEL İSKİ GNL MD.	9.664	6.000USD
51	Teminat Mektubu	30.05.2006	-	Süresiz	100 ADET ÇEŞİTLİ KAPASİTEDE SANTRAL CİHAZI ALIMI	T.C.ZİRAAT BANKASI A.Ş. GN.MD.LÜĞÜ	3.000	-
52	Teminat Mektubu	02.06.2006	07.12.2006	Süreli	SAYISAL TİP İSDN VE IP UYUMLU MERKEZ TİP TELEFON SANTRALİ ALIMI	T.C.ULUDAĞ ÜNİVERSİTESİ	60.000	-
53	Teminat Mektubu	05.06.2006	06.01.2007	Süreli	TELEFON SANTRALİ VE 100 ADET TELEFON ALIMI	EDREMİT DEVLET HASTANESİ BAŞHEKİMLİĞİ	852	-
54	Teminat Mektubu	12.06.2006	-	Süresiz	SAYISAL TELEFON SANTRALİ İHALESİ	TÜRKİYE KIZILAY DERNEĞİ ADATEPE TIP MERKEZİ	900	-
55	Teminat Mektubu	14.06.2006	14.09.2007	Süreli	EXİM KREDİSİ TEMİNATI	TÜRK EXİMBANK	525.000	-
56	Teminat Mektubu	14.06.2006	10.10.2006	Süreli	MASALLI RAYONU BORADİGAH KEND ATSLERİ'NİN REKONSTRÜKSÜYONU	AZTELEKOM IB MASALLI TKQ	6.442	4.000 USD
57	Teminat Mektubu	15.06.2006	26.02.2007	Süreli	350 ADET SAYISAL TELEFON SANTRALİ İHALESİ	JANDARMA GENEL KOMUTANLIĞI JANDARMA İKMAL MERKEZİ	63.000	-
58	Teminat Mektubu	21.06.2006	21.09.2007	Süreli	EXİM KREDİSİ TEMİNATI	TÜRK EXİMBANK	15.225.000	-
59	Teminat Mektubu	29.06.2006	20.10.2006	Süreli	AZTELEKOM IB TER-TER RAYON MERKEZİ İHALESİ	AZTELEKOM IB TER-TER TKQ	3.221	-
60	Teminat Senedi	08.05.2006	-	Süresiz	SÖZLEŞME TEMİNATI	TELSİM MOBİL TELEKOMÜNİKASYON A.Ş.	161.060	100.000 USD
					Toplam Euro		20.537	10.170 EUR
					Toplam USD		2.112.640	
					Toplam YTL		2.141.299	
					TOPLAM (YTL karşılığı)		**4.274.476**	

T.C. Jandarma Genel Komutanlığı Jandarma İkmal Merkezi Satınalma Şube Müdürlüğü 6 Ekim 2006

Elektronik Sanayi ve Ticaret A.Ş.

DENET
Bağımsız Denetim
Yeminli Mali Müşavirlik A.Ş.

16.	**Bankalardaki mevduatın bloke olanına ilişkin tutarlar:**	**YOKTUR**

17.	**Bilanço tarihinden sonra ortaya çıkan ve açıklamayı gerektiren hususlar:**	**(VAR)**

a) Son hesap dönemi (31/12/2005 tarihi) itibariyle;			
1)	**Düzeltme Gerektiren Hususlar:**		**(YOK)**
	i)	**Bilanço tarihinden sonra ortaya çıkarılan muhasebe hata ve hileleri:**	**(YOK)**
	ii)	**Varlıkların alım maliyetlerinin veya satış hasılatlarının bilanço tarihinden sonra belirli hale gelmesi:**	**(YOK)**
	iii)	**Varlıkların değerlerinde ortaya çıkan kayıpların bilanço tarihinden sonra ortaya çıkarılması:**	**(YOK)**
	iv)	**Ortaklığın iştiraklerinin değerinde (bağlı ortaklıklar dahil) sürekli bir değer kaybının olduğunu gösteren bilgi ve belgelerin bilanço tarihinden sonra elde edilmesi:**	**(YOK)**
	v)	**Stoklarla ilgili olarak, net gerçekleşebilir değerin tahminini etkileyen yeni bulguların elde edilmesi:**	**(YOK)**
	vi)	**Borçluların iflası veya borçlularla borç tutarları üzerinden yeni müzakerelere başlanılması:**	**(YOK)**
	vii)	**Talep edilen bir sigorta tazminatının alınması veya alınabilir hale gelmesi:**	**(YOK)**
	viii)	**Vergi oranlarının değişmesi:**	**(YOK)**
	ix)	**Benzeri olaylar:**	**(YOK)**
2)	**Açıklama Gerektiren Hususlar:**		**(VAR)**
	i)	**Birleşme ve ele geçirmeler:**	
	ii)	**İşletme yapısında değişiklikler olması, faaliyetin genişlemesi veya daralması ya da yeni faaliyetlere başlanılması:**	**(YOK)**
	iii)	**Bilanço tarihinden sonra varlıklarda değer kayıplarının ortaya çıkması:**	**(YOK)**
	iv)	**Sermaye artırımı ve önemli ölçüde diğer menkul kıymet ihraçları:**	**(YOK)**
	v)	**Önemli ölçülerde maddi duran varlık alım ve satımları, iştirakte bulunulması veya işletmeye iştirak edilmesi:**	**(YOK)**
	vi)	**Grev ve benzeri ihtilaflar:**	**(YOK)**
	vii)	**Kıdem Tazminatı Limitlerinin Artması:**	**(VAR)**
		Kıdem Tazminatı 1 Ocak 2006 tarihinden geçerli olmak üzere 1.770,62 YTLsına yükseltilmiştir	
	viii)	**Benzeri Olaylar:** 31.12.2005 tarihinde açık olan Eximbank taahhüdümüz 2.581.536 USD'dir.	**(VAR)**

b) Son durum (30.06.2006 tarihi) itibariyle;			
1)	**Düzeltme Gerektiren Hususlar:**		**(YOK)**
	i)	**Bilanço tarihinden sonra ortaya çıkarılan muhasebe hata ve hileleri:**	**(YOK)**
	ii)	**Varlıkların alım maliyetlerinin veya satış hasılatlarının bilanço tarihinden sonra belirli hale gelmesi:**	**(YOK)**
	iii)	**Varlıkların değerlerinde ortaya çıkan kayıpların bilanço tarihinden sonra ortaya çıkarılması:**	**(YOK)**

DENET
Bağımsız Denetim
Yeminli Mali Müşavirlik A.Ş.

iv)	**Ortaklığın iştiraklerinin değerinde (bağlı ortaklıklar dahil) sürekli bir değer kaybının olduğunu gösteren bilgi ve belgelerin bilanço tarihinden sonra elde edilmesi:**	**(YOK)**
v)	**Stoklarla ilgili olarak, net gerçekleşebilir değerin tahminini etkileyen yeni bulguların elde edilmesi:**	**(YOK)**
vi)	**Borçluların iflası veya borçlularla borç tutarları üzerinden yeni müzakerelere başlanılması:**	**(YOK)**
vii)	**Talep edilen bir sigorta tazminatının alınması veya alınabilir hale gelmesi:**	**(YOK)**
viii)	**Vergi oranlarının değişmesi:**	**(YOK)**
ix)	**Benzeri olaylar:**	**(YOK)**

2)	**Açıklama Gerektiren Hususlar:**	**(VAR)**
i)	**Birleşme ve ele geçirmeler:**	**(YOK)**
ii)	**İşletme yapısında değişiklikler olması, faaliyetin genişlemesi veya daralması ya da yeni faaliyetlere başlanılması:**	**(YOK)**
iii)	**Bilanço tarihinden sonra varlıklarda değer kayıplarının ortaya çıkması:**	**(YOK)**
iv)	**Sermaye artırımı ve önemli ölçüde diğer menkul kıymet ihraçları:**	**(YOK)**
v)	**Önemli ölçülerde maddi duran varlık alım ve satımları, iştirakte bulunulması veya işletmeye iştirak edilmesi:**	**(YOK)**
vi)	**Grev ve benzeri ihtilaflar:**	**(YOK)**
vii)	**Kıdem Tazminatı Limitlerinin Artması:**	**(YOK)**
viii)	**Benzeri Olaylar:** 30.06.2006 tarihinde açık olan Eximbank taahhüdümüz 4.175.000 USD'dir.	**(VAR)**

18.	**Ortaklığın şarta bağlı zararları ile her türlü şarta bağlı kazançlarına ilişkin bilgi:**	**(VAR)**

a) Son hesap dönemi (31.12.2005 tarihi) itibariyle;

i)	**Ortaklığın "davacı" olduğu ve devam etmekte olan davalar:**	**(VAR)**

	Konusu	Tutarı (YTL)	Açıklama
	Merkez Telefon Ltd.Şti.	338	Satıştan alacak
	Micro Yazılımevi Yazılım Hizmetleri Bilg.San.ve Tic.A.Ş.	3.875	Satıştan alacak
	Mors Thamson Elektronik San.Tic.	21.307	Satıştan alacak
	Nurol Elektronik / Ayka	42.000	Satıştan alacak
	Onur İletişim / Ramsan	864	Satıştan alacak
	Roza Tekstil Ürünleri İth. ve İhr.San.Tic.Ltd.Şti.	1.500	Satıştan alacak
	Serkan Açıkbaş / Ayka	3.000	Satıştan alacak
	Setaş / Ali Kuvvet	600	Satıştan alacak
	Smt Dış Ticaret	111	Satıştan alacak
	Kontelsan	-3.000	Satıştan alacak
	Susa Tekstil	4.407	Satıştan alacak
	Tanju Akbaba / Ayka	2.250	Satıştan alacak
	Teknik Telefon-Ercüment Atalar	856	Satıştan alacak
	Telsan / Hüseyin Beşiktepe	399	Satıştan alacak
	Ultek (İstanbul)	18.459	Satıştan alacak
	Vona Elektrik	2.036	Satıştan alacak

	Yenel Petrol / Uza Telefon	1.690	Satıştan alacak
	Çimpaş / Siste	500	Satıştan alacak
	İletişim Telefon	80	Satıştan alacak
	Interkom Elektronik / Ayka	2.500	Satıştan alacak
	Şevki Genç / Ayka	545	Satıştan alacak
	Interline Elektronik	21.000	Satıştan alacak
	Lider Telekom	13.339	Satıştan alacak
	Panatel	23.176	Satıştan alacak
	Altıkardeş	805	Satıştan alacak
	Ar-Tel Telekom	9.610	Satıştan alacak
	As Elektronik Aksaray	763	Satıştan alacak
	As-Tel İnşaat San. ve Tic. Ltd.Şti.	4.486	Satıştan alacak
	Başkent Telefon Koll.Şti.	45.827	Satıştan alacak
	Faal İnşaat Ltd.Şti.	9.001	Satıştan alacak
	Se-Te-Se Telefon	5.394	Satıştan alacak
	Ayka / Karşılıksız Senet	38.000	Satıştan alacak
	Malkoç Tlf / Stil Tekstil	886	Satıştan alacak
	Link Telekom / Ayka	1.000	Satıştan alacak
	Kapital Radyo ve TV	1.199	Satıştan alacak
	Hizmet Telefon	267	Satıştan alacak
	Haleks	3.301	Satıştan alacak
	Gelişim Bilgisayar San.ve Tic.Ltd.Şti.	367	Satıştan alacak
	Gebze Telefon	205	Satıştan alacak
	Emkom Tel.	11.000	Satıştan alacak
	Ekol Bilişim Teknolojileri San.ve Dış Tic.Ltd.Şti.	830	Satıştan alacak
	Durak Mühendislik	707	Satıştan alacak
	Diğer	33.300	Satıştan alacak
	Aysen Telefon Tic.Ltd.Şti	2.378	Satıştan alacak
	Ayka / Karşılıksız Çek	40.000	Satıştan alacak
	S.E.D.Sistemas Y.Equipos Digitales SA.	133.697	Satıştan alacak
	Toplam	**504.855**	

ii)	**Ortaklığın "davalı" olduğu ve devam etmekte olan davalar:**	**(VAR)**

	Konusu	**Tutar (YTL)**	**Açıklama**
	İhbar ve kıdem tazminatı talebi	500	Şişli 1.İcra Müdürlüğü 2005/16804E sayılı dosya 5.820.-YTL teminat mektubu verilmiştir.

iii)	**Ortaklığın satıcılarına ciro ettiği senetler:**	**(YOK)**
iv)	**Ortaklık lehinde olan tazminat talepleri:**	**(YOK)**
v)	**Ortaklık aleyhinde olan tazminat talepleri:**	**(YOK)**
vi)	**Verilen teminat mektupları ve kefaletler:**	**(YOK)**
vii)	**Varlıkların kamulaştırılmasına yönelik niyet ve hazırlıkların görülmesi:**	**(YOK)**
viii)	**Benzeri olaylar:**	**(YOK)**

b) Son durum (30.06.2006 tarihi) itibariyle;

i)	**Ortaklığın "davacı" olduğu ve devam etmekte olan davalar:**	**(VAR)**

	Konusu	**Tutarı (YTL)**	**Açıklama**
1	SUSA TEKSTİL	4.407	Satıştan alacak

DENET
Bağımsız Denetim
Yeminli Mali Müşavirlik A.Ş.

2	TANJU AKBABA / AYKA	2.250	Satıştan alacak
3	TEKNİK TELEFON-ERCÜMENT ATALAR	856	Satıştan alacak
4	TELSAN / HÜSEYİN BEŞİKTEPE	399	Satıştan alacak
5	ULTEK (İSTANBUL)	18.459	Satıştan alacak
6	VONA ELEKTRİK	2036	Satıştan alacak
7	YENEL PETROL / UZA TELEFON	1.690	Satıştan alacak
8	ÇİMPAŞ / SİSTE	500	Satıştan alacak
9	İLETİŞİM TELEFON	80	Satıştan alacak
10	İNTERKOM ELEKTRONİK / AYKA	2.500	Satıştan alacak
11	ŞEVKİ GENÇ / AYKA	545	Satıştan alacak
12	ALTIKARDEŞ	805	Satıştan alacak
13	AS ELEKTRONIK AKSARAY	763	Satıştan alacak
14	AS-TEL İNŞAAT SAN. VE TİC. LTD.ŞTİ.	4.486	Satıştan alacak
15	BAŞKENT TELEFON KOLL.ŞTİ.	45.827	Satıştan alacak
16	FAAL İNŞAAT LTD.ŞTİ.	9.001	Satıştan alacak
17	SE-TE-SE TELEFON	5.394	Satıştan alacak
18	INTERLINE ELEKTRONIK - EMRE BALAK	21.000	Satıştan alacak
19	LİDER TELEKOM-HABİB ACUN	13.339	Satıştan alacak
20	PANATEL	23.176	Satıştan alacak
21	AYKA / KARŞILIKSIZ SENET	38.000	Satıştan alacak
22	AYKA / KARŞILIKSIZ ÇEK	40.000	Satıştan alacak
23	AYSEN TELEFON TİC.LTD.ŞTİ	2.378	Satıştan alacak
24	DİĞER	33.300	Satıştan alacak
25	DURAK MÜHENDİSLİK	707	Satıştan alacak
26	EMKOM TEL.Muharrem Demirci 2004-17521-2E STILO TEKSTIL	11.000	Satıştan alacak
27	GEBZE TELEFON	205	Satıştan alacak
28	GELİŞİM BİLGİSAYAR SAN.VE TİC.LTD.ŞTİ.	367	Satıştan alacak
29	HALEKS - HALUK BİLGE	3.301	Satıştan alacak
30	HİZMET TELEFON-RECEP DOCLER	267	Satıştan alacak
31	KAPİTAL RADYO VE TV	1.199	Satıştan alacak
32	LİNK TELEKOM / AYKA	1.000	Satıştan alacak
33	MALKOÇ TLF / STİL TEKSTİL	886	Satıştan alacak
34	MERKEZ TELEFON LTD.ŞTİ.	338	Satıştan alacak
35	MICRO YAZILIMEVİ YAZILIM HİZMETLERİ BİLG.SAN.VE TİC.A.Ş.	3.875	Satıştan alacak
36	MORS THAMSON ELEKTRONİK SAN.TİC.	21.307	Satıştan alacak
37	NUROL ELEKTRONİK / AYKA	42.000	Satıştan alacak
38	ONUR İLETİŞİM / RAMSAN	864	Satıştan alacak
39	ROZA TEKSTİL ÜRÜNLERİ İTH.VE İHR.SAN.TİC.LTD.ŞTİ.	1.500	Satıştan alacak
40	SERKAN AÇIKBAŞ / AYKA	3.000	Satıştan alacak
41	SETAŞ / ALİ KUVVET	600	Satıştan alacak
42	SMT DIŞ TİCARET	111	Satıştan alacak
43	S.E.D.SISTEMAS Y.EQUIPOS DIGITALES S.A.	133.697	Satıştan alacak
44	EKSAN TELEFON	517	Satıştan alacak
45	YENİZ UZAY TELEFON	700	Satıştan alacak
46	MULTİPA ELEKTRİK	8.500	Satıştan alacak
	TOPLAM	507.132	

ii)	**Ortaklığın "davalı" olduğu ve devam etmekte olan davalar:**	**(VAR)**

Konusu	Tutarı (YTL)	Açıklama
İhbar ve kıdem tazminatı talebi	500	Şişli 1.İcra Müdürlüğü 2005-16804E sayılı dosya 5.820.-YTL teminat mektubu verilmiştir.

iii)	**Ortaklığın satıcılarına ciro ettiği senetler:**	**(YOK)**

DENET
Bağımsız Denetim
Yeminli Mali Müşavirlik A.Ş.

iv)	**Ortaklık lehinde olan tazminat talepleri:**	**(YOK)**
v)	**Ortaklık aleyhinde olan tazminat talepleri:**	**(YOK)**
vi)	**Verilen teminat mektupları ve kefaletler:**	**(YOK)**
vii)	**Varlıkların kamulaştırılmasına yönelik niyet ve hazırlıkların görülmesi:**	**(YOK)**
viii)	**Benzeri olaylar:**	**(YOK)**

19.	**Ortaklığın gayri safi kar oranları üzerinde önemli ölçüde etkide bulunan muhasebe tahminlerinde değişikliklere ilişkin bilgi ve bunların parasal etkileri:**	**(YOK)**

20. **Ortaklık ile dolaylı sermaye ve yönetim ilişkisine sahip iştirakler ve bağlı ortaklıkların dökümü, iştirakler ve bağlı ortaklıklar hesabında yer alan ortaklıkların isimleri ve iştirak oran ve tutarları, söz konusu ortaklıkların düzenlenen en son mali tablolarında yer alan dönem karı veya zararı, net dönem karı veya zararı, net faaliyet karı ile bu mali tabloların ait olduğu dönem, SPK standartlarına göre hazırlanıp hazırlanmadığı, bağımsız denetime tabi tutulup tutulmadığı ve bağımsız denetim raporunun olumlu, olumsuz ve şartlı olmak üzere hangi türde düzenlendiği, merkez adresi, iştiraklere sermaye taahhüt tutarı, yedekleri, sahip olunan pay karşılığında cari yılda alınan/alınacak olan temettü:**

a) Son hesap dönemi (31.12.2005 tarihi) itibariyle;

Ticaret Unvanı	Faaliyet Konusu	Merkez Adresi	Sermayesi		Ödenmiş Sermayeye İştirak Tutarı		
			Esas	Ödenmiş	(YTL)	(%)	İştiraklere Sermaye Taahhütleri (YTL)
Karel Arge San.Ve Tic.A.Ş	Kendi bünyesinde hazırlamış olduğu yazılım donanım teknolojilerini satmak,kiralamak,lisanslamak	Ankara Teknoloji Geliştirme Bölgesi Cyberplaza Bilkent 2.Cad.B.Blok 3.Kat Bilkent Çankaya/Ankara	369.459	369.459	367.209	99,4	-

Ticaret Unvanı	Elde Etme Maliyeti	Son Yıl (31.12.2005)				Cari Yıl		Bağımsız Denetimden Geçip Geçmediği	Görüşün Türü
		YDDAF	Yedekler	Net Dönem Karı/ Zararı	Net Faaliyet Karı	Alınan Temettü	Alınacak Temettü		
Karel Arge San.Ve Tic.A.Ş	Yoktur	Yoktur	Yoktur	792.093	791.701	Yoktur	Yoktur	Geçti	Olumlu

b) Son durum (30.06.2006 tarihi) itibariyle;

Ticaret Unvanı	Faaliyet Konusu	Merkez Adresi	Sermayesi	Ödenmiş Sermayeye İştirak Tutarı	

DENET
Bağımsız Denetim
Yeminli Mali Müşavirlik A.Ş.

			Esas	Ödenmiş	(YTL)	(%)	İştiraklere Sermaye Taahhütleri (YTL)
Karel Arge San.Ve Tic.A.Ş	Kendi bünyesinde hazırlamış olduğu yazılım donanım teknolojileri ini satmak,kira lamak,lisan slamak	Ankara Teknoloji Geliştirme Bölgesi Cyberplaza Bilkent 2.Cad.B.Blok 3.Kat Bilkent Çankaya/Ank.	369.459	369.459	367.209	99,4	-

Ticaret Unvanı	Elde Etme Maliyeti	Son Yıl				Cari Yıl		Bağımsız Denetimden Geçip Geçmediği	Görüşün Türü
		YDDAF	Yedekler	Net Dönem Karı/ Zararı	Net Faaliyet Karı	Alınan Temettü	Alınacak Temettü		
Karel Arge San.Ve Tic.A.Ş	Yoktur	Yoktur	Yoktur	170.066	187.595	Yoktur	Yoktur	Geçti	Olumlu

21.	**Bilançoda maliyet bedeli üzerinden gösterilmiş menkul kıymetlerin ve finansal duran varlıkların borsa rayiçlerine göre, borsa rayiçleri üzerinden gösterilmiş menkul kıymetlerin ve finansal duran varlıkların maliyet bedellerine göre değerlerini gösteren bilgi (Son mali tablo tarihi itibariyle):** 31.12.2005 tarihli menkul kıymetlerde 20.000 YTL tutarlı repo bulunmaktadır ve bu tutar rayiç bedelidir. 30.06.2006 tarihi itibariyle repo bulunmamaktadır.

22.	**Bağlı ortaklıklarla karşılıklı iştirak ilişkisinin bulunup bulunmadığı, bulunuyorsa tutar ve oranları, son durum itibariyle değişiklikler hakkında bilgi (Son mali tablo tarihi (31.12.2005) itibariyle): YOKTUR**

23.	**İştirakler ve bağlı ortaklıklarda içsel kaynaklardan yapılan sermaye artırımı nedeniyle elde edilen bedelsiz pay tutarları:**	**YOKTUR**

24.	**İştiraklerin her birinin kâr dağıtım politikaları: YOKTUR**

25.	**Bağlı ortaklığın gelecekteki belli başlı yatırımlarına ilişkin bilgi:** Söz konusu bağlı ortaklığın 2010 yılına kadar elektronik cihaz satın alımı, hazır çözüm satın alımı, istihdam artışı, bina ve demirbaşa yaklaşık 5.200.000 USD'lık yatırım yapması planlanmaktadır.

26.	**Ortaklığın orta ve uzun vadeli banka kredilerinin ödeme planları: (31.12.2005 ve 30.06.2006 tarihleri itibariyle)**

Elektronik Sanayi ve Ticaret A.Ş.

DENET
Bağımsız Denetim
Yeminli Mali Müşavirlik A.Ş.

a) Son hesap dönemi (31/12/2005 tarihi) itibariyle; 31.12.2005 tarihi itibariyle bankalardan alınmış orta ve uzun vadeli kredi bulunmamakla birlikte uzun vadeli finansal borçlarda, Türkiye Teknoloji Geliştirme Vakfı (TTGV) tarafından verilmiş olan 1.228.923 YTL tutarlı geliştirme kredileri yer almaktadır (Konuyla ilgili izahnamenin VII. Bölüm 6. sorusunda geri ödeme planları yer almaktadır).

b) Son durum (30/06/2006 tarihi) itibariyle; 30.06.2006 tarihi itibariyle 1.467.999 YTL tutarlı TTGV projelerinin yanısıra Garanti Bankası Tüketici Kredisinin 31.12.2007 sonrası ödemeleri olan toplam 157.422 YTL'ye ilişkin ödeme planı aşağıdaki gibidir.

Proje adı : **DS10 Ufak Sayısal Santral Projesi**
Proje için alınan toplam kredi : 338.856.-USD
Gerçekleşen kredi tutarı ve geri ödeme tablosu aşağıdaki gibidir:

Vade	Tutar (USD)
Toplam	**338.856,00**
01.08.2006	48.456,00
01.02.2007	48.400,00
01.08.2007	48.400,00
01.02.2008	48.400,00
01.08.2008	48.400,00
01.02.2009	48.400,00
01.08.2009	48.400,00

Proje adı : **Çamaşır Makinaları İçin 3-Fazlı Asenkron Motor Hız Kontrol Modülü**
Proje için toplam alınan kredi : 236.037,-USD
Gerçekleşen kredi tutarı ve geri ödeme tablosu aşağıdaki gibidir:

Vade	Tutar (USD)
Toplam	**236.037,00**
22.09.2006	33.837,00
22.03.2007	33.700,00
22.09.2007	33.700,00
22.03.2008	33.700,00
22.09.2008	33.700,00
22.03.2009	33.700,00
22.03.2009	33.700,00

HAREL Elektronik Sanayi ve Ticaret A.Ş.

T.C. SERMAYE PİYASASI KURULU 1923 06 Ekim 2006

DENET
Bağımsız Denetim
Yeminli Mali Müşavirlik A.Ş.

Proje adı : **DS300**
Proje için toplam alınan kredi : 336.569,-USD
Gerçekleşen kredi tutarı ve geri ödeme tablosu aşağıdaki gibidir:

EREL
Elektronik Sanayi ve Ticaret A.Ş.

Vade	Tutar (USD)
Toplam	**336.569,00**
01.05.2007	48.569
01.11.2007	48.000
01.05.2008	48.000
01.11.2008	48.000
01.05.2009	48.000
01.11.2009	48.000
01.05.2010	48.000

Banka Unvanı	Kredi Tutarı	Para Birimi	Faiz		Ödeme Planı	
			Oranı	Vadesi	Anapara	Faiz
Garanti Bankası	157.422,00	YTL	13,20	13.01.2008	4.794	1.818
				13.02.2008	4.850	1.763
				13.03.2008	4.906	1.707
				13.04.2008	4.962	1.650
				13.05.2008	5.019	1.593
				13.06.2008	5.077	1.535
				13.07.2008	5.136	1.476
				13.08.2008	5.195	1.417
				13.09.2008	5.255	1.357
				13.10.2008	5.316	1.296
				13.11.2008	5.378	1.235
				13.12.2008	5.440	1.173
				13.01.2009	5.502	1.110
				13.02.2009	5.566	1.046
				13.03.2009	5.630	982
				13.04.2009	5.695	917
				13.05.2009	5.761	851
				13.06.2009	5.828	785
				13.07.2009	5.895	717
				13.08.2009	5.963	649
				13.09.2009	6.032	580
				13.10.2009	6.102	511
				13.11.2009	6.172	440
				13.12.2009	6.243	369
				13.01.2010	6.315	297
				13.02.2010	6.388	224
				13.03.2010	6.462	150
				13.04.2010	6.537	76
					157.422	27.724

DENET
Bağımsız Denetim
Yeminli Mali Müşavirlik A.Ş.

27. Yabancı paralarla temsil edilen ve kur garantisi olmayan alacak ve borçlar ile aktifte mevcut paraların ayrı ayrı tutarları ve YTL'na dönüştürme kurları:

a) Son hesap dönemi (31.12.2005 tarihi) itibariyle;

		Döviz		YTL
Varlıklar	**Cinsi**	**Tutarı**	**Döviz Kuru**	**31.12.2005**
Bankalardaki mevduatlar	CHF	977,15	1,0188	995,52
	EUR	17.876,70	1,5875	28.379,26
	USD	21.547,33	1,3418	28.912,21
	GBP	1,96	2,3121	4,53
	JPY	8,00	0,0114	0,09
Müşteriden alacaklar	USD	2.532.635,90	1,3418	3.398.290,85
	EUR	487.611,92	1,5875	774.083,92
Verilen sipariş avansları	USD	200.252,10	1,3418	268.698,27
	EUR	2.812,91	1,5875	4.465,49
Verilen depozito ve teminatlar	USD	5.000,00	1,3418	6.709,00
Gelecek aylara ait giderler	USD	2.564,00	1,3418	3.440,38
Gelecek yıllara ait giderler	USD	6.713,60	1,3418	9.008,31
Varlıklar Toplamı				**4.522.987,83**
Yükümlülükler				
Satıcılar	USD	-23.818,73	1,3483	-32.114,79
	EUR	-473.916,00	1,5952	-755.990,80
Uzun vadeli finansal borçlar	USD	-911.460,94	1,3483	-1.228.922,79
Alınan depozito ve teminatlar	USD	-2.037,22	1,3483	-2.746,78
	EUR	-3.000,00	1,5952	-4.785,60
Alınan sipariş avansları	USD	-59.589,42	1,3483	-80.344,41
	EUR	-0,10	1,5952	-0,16
Yükümlülükler Toplamı				**-2.104.905,34**
NET TOPLAM				**2.418.082,49**

b) Son durum (30.06.2006 tarihi) itibariyle;

		Döviz		YTL
Varlıklar	**Cinsi**	**Tutarı**	**Döviz Kuru**	**31.03.2006**
Alınan Çekler	USD	11.700,00	1,6029	18.754,00
Bankalardaki mevduatlar	CHF	0,10	1,2825	0,13
	EUR	15.839,46	2,0095	31.829,39
	USD	103.728,72	1,6029	166.266,77
	GBP	1,82	2,9066	5,29
	JPY	8,00	0,0137	0,11

DENET
Bağımsız Denetim
Yeminli Mali Müşavirlik A.Ş.

Diğer Çekler	EUR	15.000,00	2,0095	30.142,50
Müşteriden alacaklar	USD	2.863.813,74	1,6029	4.590.407,04
	EUR	465.586,74	2,0095	935.596,55
Verilen sipariş avansları	USD	174.087,23	1,6029	279.044,42
	EUR	6.493,63	2,0095	13.048,95
	GBP	15,00	2,9066	43,60
Verilen depozito ve teminatlar	USD	5.000,00	1,6029	8.014,50
Gelecek aylara ait giderler	USD	1.276,64	1,6029	2.046,33
Gelecek yıllara ait giderler	USD	6.713,60	1,6029	10.761,23
Varlıklar Toplamı				**6.085.960,74**
Yükümlülükler				
Kısa Vadeli Krediler	USD	-500.000,00	1,6106	-805300
Satıcılar	USD	-39.390,15	1,6106	-63.441,78
	EUR	-300.300,03	2,0192	-606.365,82
Uzun vadeli finansal borçlar	USD	-911.460,94	1,6106	-1.467.998,99
Alınan depozito ve teminatlar	USD	-2.752,42	1,6106	-4.433,05
	EUR	-4.871,70	2,0192	-9.836,94
Alınan sipariş avansları	USD	-19.798,27	1,6106	-31.887,09
	EUR	-0,10	2,0192	-0,20
Yükümlülükler Toplamı				**-2.989.263,87**
NET TOPLAM				**3.096.696,88**

28.	**Ortaklığın payları dışında ihraç edilen ve henüz itfa edilmemiş Menkul Kıymetleri (Son durum (30.06.2006 tarihi) itibariyle):**	**(YOKTUR)**

29.	**Ortaklığın son bir yıl içinde itfa edilen borçlanmayı temsil eden menkul kıymetleri (Başvuru tarihinden geriye doğru bir yıl içinde (30/06/2005 ile 30/06/2006 arası)):**	**(YOKTUR)**

30.	**Mali tablolardaki "diğer" ibaresini taşıyan hesap kalemlerinden dahil olduğu grubun toplam tutarının %20'sini veya bilanço aktif toplamının %5'ini aşan kalemlerin ad ve tutarları (Son mali tablo (30.06.2006) itibariyle):**

Diğer faaliyetlerden gelir ve karlar aşağıdaki gibidir (YTL):

1 Ocak- 30 Haz 2006

T.C.
İSTANBUL TİCARET SİCİL MEMURLUĞU
0 6 Ekim 2006

DENET
Bağımsız Denetim
Yeminli Mali Müşavirlik A.Ş.

Konusu kalmayan karşılıklar	
Faiz ve temettü gelirleri	495.382
Menkul kıymet satış karları	-
Kambiyo karları	1.032.894
Reeskont faiz gelirleri	-
Diğer olağanüstü gelir ve karlar	-
Önceki dönem gelir ve karları	-
Sabit kıymet satış karı	-
Sigorta hasar bedelleri	-

KAREL
Elektronik Sanayi ve Ticaret A.Ş.

Diğer faaliyetlerden gider ve zararlar aşağıdaki gibidir (YTL) :

	1 Ocak- 30 Haz 2006
Kambiyo zararları	421.572
Reeskont faiz giderleri	-
Diğer olağan gider ve zararlar	-
Önceki dönem gider ve zararları	-

31.	**Mali tablolardaki "Diğer Alacaklar" ile "Diğer Kısa Vadeli Alacaklar" hesap kalemi içinde bulunan ve bilanço aktif toplamının %1'ini aşan, personelden alacaklar ile personele borçlar tutarının ayrı ayrı toplamları (Son mali tablo (30.06.2006 tarihi) itibariyle):**

Diğer yükümlülükler aşağıdaki gibidir (YTL) :

	1 Ocak - 30 Haz 2006
Personele Borçlar	638.162 *

*Şirket'te ücretler, takip eden ayın ikinci gününde ödendiğinden 30.06.2006 itibariyle Karel Elektronik San.ve Tic.A.Ş.'ye ilişkin 406.302 YTL ve Karel Arge San.ve Tic.A.Ş.'ye ilişkin 231.860 YTL olmak üzere toplam 638.162 YTL tutarındaki ödenecek ücret 'Personele Borçlar' kaleminde yer almaktadır.

32.	**Ortaklar, iştirakler ve bağlı ortaklıklardan alacaklar nedeniyle ayrılan şüpheli alacak tutarları ve bunların borçları (Son mali tablo (31.12.2005 tarihi) itibariyle): YOKTUR**

33.	**Vadesi gelmiş bulunan ve henüz vadesi gelmeyen alacaklar için ayrılan şüpheli alacak tutarları (ayrı toplamlar olarak)** 31.12.2005 itibariyle : 504.854,61 YTL 30.06.2006 itibariyle : 507.131,81 YTL

34.	**Yurt içi ve yurt dışı satışlar hesap kalemi içinde yer alan ürün, kurda, döküntü gibi maddelerin satışları ile hizmet satışlarının ayrı ayrı toplamlarının, brüt satışların yüzde yirmisini aşması halinde bu madde ve hizmetlere ilişkin tutarları (Son mali tablo (30.06.2006 tarihi) itibariyle): YOKTUR**

35.	**Önceki döneme ilişkin gelir ve giderler ile önceki döneme ait gider ve zararların tutarlarını ve kaynaklarını gösteren açıklayıcı not :** 31.12.2005 tarihi itibariyle sehven önceki yıl ayrılmamış olan amortisman gider kaydı yapılmıştır.

DENET
Bağımsız Denetim
Yeminli Mali Müşavirlik A.Ş.

	30.06.2006 tarihi itibariyle 2005 yılına ilişkin sehven kaydı yapılmamış olan 800 YTL kira gideri 8.338 YTL kıdem tazminatı gideri ve 63.622 YTL 2005 dönemine ilişkin muhasebeye geç ulaşan komisyon ve danışmanlık gideri olmak üzere toplam 72.760 YTL önceki dönem gideri olarak kaydedilmiştir.

36.	**Mali tabloları önemli ölçüde etkileyen ya da mali tabloların açık, yorumlanabilir ve anlaşılabilir olması açısından açıklanması gerekli olan diğer hususlar (Son mali tablo (31.12.2005 tarihi) itibariyle):** 05.12.2005 tarihinde tescil olunup 08.12.2005 tarihinde 6448 sayılı ticaret sicil gazetesinde yayımlandığı üzere 23.11.2005 tarihinde yapılan olağanüstü genel kurul kararı ile Karel Kalıp San.ve Tic.A.Ş.'nin 1.092.000.- YTL nominal bedelli 1.092.000.- adet hisselerinin mukayyet değerleri üzerinden yeni kurulan Tunaoğlu Kalıp San.ve Tic.A.Ş.'ye KVK 38/2 maddesi kapsamında Maliye Bakanlığı ile Sanayi ve Ticaret Bakanlığı'nın 16.09.2003 tarihli Resmi Gazete'de yayımlanmış müşterek Tebliği hükümleri çerçevesinde 30.06.2005 tarihli bilanço üzerinden ayni sermaye olarak konulmasına; ayni sermayeye vücud veren bu varlıkların mukayyet değerlerinin toplamı olan 2.167.707.- YTL (iki milyon yüz altmış yedi bin yedi yüz yedi) adet Tunaoğlu Kalıp San.ve Tic. A.Ş hissesinin şirket ortakları arasında payları oranında dağıtılmasına karar verilmiştir. Aynı olağanüstü genel kurul kararı ile kısmi bölünme kapsamında Karel Elektronik San.ve Tic.A.Ş.'nin sahip olduğu Ankara ili Sincan ilçesi , Osmaniye köyü Çorakyazı Mevkiinden bulunan 3030 ada 9 parsel ve 10440 m2 niteliği kargir fabrika olan gayrimenkul ile 3030 ada , 1 parsel 10168 m2 niteliği kargir fabrika olan gayrimenkul yeni kurulacak Tunaoğlu Turizm ve Tic.A.Ş. ünvanlı şirkete KVK'nın 38/2 maddesi kapsamında Maliye Bakanlığı ile Sanayi ve Ticaret Bakanlığı'nın 16.09.2003 tarihli Resmi Gazete'de yayımlanmış müşterek Tebliği hükümleri çerçevesinde 30.06.2005 tarihli bilanço üzerinden mukayyet değerleri ile ayni sermaye olarak konulmasına ve ayni sermayeye vücut veren bu varlıkların mukayyet değerlerinin toplamı olan 1.598.533.- YTL (bir milyon beş yüz doksan sekiz bin beş yüz otuz üç Yeni Türk Lirası) sermaye tutarının karşılığında çıkartılacak olan kuruluş hisselerinin Karel Elektronik San.ve Tic.A.Ş. ortakları arasında payları oranında dağıtılmasına karar verilmiştir. Söz konusu hisselerin Karel Elektronik San.ve Tic.A.Ş.'ye değil de Şirket ortaklarına verilmiş olması nedeniyle sermayede gerçekleşen azaltım ile birlikte eş zamanlı olarak Şirketimiz bilançosunda görülen ve YMM raporuna bağlanan olağanüstü yedeklerden oluşan iç kaynaklardan sermaye artırımı yapılmıştır. Şirket ile Ankara Ticaret Siciline 205602 sicil numarası ile kayıtlı Karel Arge San.ve Tic.A.Ş: ünvanlı şirket arasında 14.11.2005 tarihinde imzalanmış bulunan ; Şirket'in sahip olduğu ArGe hizmet işletmesinin tüm mal varlığının 5422 sayılı K.V.K.'nın 4684 sayılı kanunla değişik 38.maddesinin 1.fıkrasında 2.bendi ve 39.maddesi ile 16.09.2003 tarih 25231 sayılı resmi gazetede yayımlanan "Anonim ve Limited Şirketlerin Kısmi Bölünme İşlemlerinin Usul ve Esaslarının Düzenlenmesi Hakkında Tebliğ" hükümleri çerçevesinde ile ve 30.06.2005 tarihli bilanço üzerinden Karel Arge San.ve Tic.A.Ş.'ye ayni sermaye olarak konulmasını öngören bölünme sözleşmesi oy birliği ile kabul edilmiştir. Karel Arge san ve Tic.A.Ş.'de 119.459.- (yüz on dokuz bin dört yüz elli dokuz Yeni Türk Lirası) sermaye artırımı yapılmasına ve bu artan sermaye karşılığında çıkartılan hisselerin şirket uhdesinde kalmasına karar verilmiştir. Bölünme işlemlerine ilişkin olarak hazırlanan 26.10.2005 tarihli Bilirkişi Raporu Ek-3'de yer almaktadır. Ayrıca Sermaye Piyasası Kurulu tarafından Şirket'e muhatap 05.04.2006 tarih ve B.02.1.SPK.0.13-628-5244 sayılı yazı çerçevesinde kısmi bölünme yöntemiyle Şirket bünyesinden çıkmış olan makine-teçhizat, finansal duran varlık ve gayrimenkullerin, Şirket'in 2003, 2004 ve 2005 yıllarına ait faaliyet, karlılık sonuçları ile bilanço büyüklüklerine etkisi hakkında özel bağımsız denetim raporu talep edilmiştir. Özel Denetim Raporu Ek-4'te yer almakta olup, söz

DENET
Bağımsız Denetim
Yeminli Mali Müşavirlik A.Ş.

konusu değişimlere ilişkin hazırlanan tablo aşağıda yer almaktadır.

Bölünme Yoluyla Şirket Bünyesinden Çıkan Makine-Teçhizat, Finansal Duran Varlık ve Gayrimenkullerin Şirket'in Son 3 Yıla Ait Mali Tablolarına Etkisi

2003	Konsolide	Bölünme ve Kalıp Etkileri	Kalıp Faaliyetleri Hariç ve Kısmi Bölünme Sonrası
Toplam Varlıklar	45.847.711	(11.135.035)	34.712.676
Cari / Dönen Varlıklar	25.055.857	(4.361.915)	20.693.942
Cari Olmayan / Duran Varlıklar	20.791.854	(6.773.120)	14.018.734
Toplam Öz Sermaye ve Yükümlülükler	45.847.711	(11.135.035)	34.712.676
Kısa Vadeli Yükümlülükler	14.749.457	(2.382.308)	12.367.149
Uzun Vadeli Yükümlülükler	5.236.399	(949.037)	4.287.362
Özsermaye	25.885.311	(7.827.146)	18.058.165
Satış Gelirleri (net)	54.963.267	(4.748.390)	50.214.877
Faaliyet Karı	10.717.355	(2.517.392)	8.199.963
Net Dönem Karı	7.115.727	(2.186.391)	4.929.336
2004	**Konsolide**	**Bölünme ve Kalıp Etkileri**	**Kalıp Faaliyetleri Hariç ve Kısmi Bölünme Sonrası**
Toplam Varlıklar	47.976.625	(9.781.529)	38.195.096
Cari / Dönen Varlıklar	24.829.638	(2.780.860)	22.048.778
Cari Olmayan / Duran Varlıklar	23.146.987	(7.000.669)	16.146.318
Toplam Öz Sermaye ve Yükümlülükler	47.976.625	(9.781.529)	38.195.096
Kısa Vadeli Yükümlülükler	8.974.401	(2.399.267)	6.575.134
Uzun Vadeli Yükümlülükler	6.844.290	(1.249.671)	5.594.619
Özsermaye	32.133.386	(6.108.043)	26.025.343
Satış Gelirleri (net)	61.784.084	(7.170.577)	54.613.507
Faaliyet Karı	9.571.449	(636.680)	8.934.769
Net Dönem Karı	6.247.986	(375.137)	5.872.849
2005	**Konsolide**	**Bölünme ve Kalıp Etkileri**	**Kalıp Faaliyetleri Hariç ve Kısmi Bölünme Sonrası**
Toplam Varlıklar	51.533.445	(1.738.816)	49.794.628
Cari / Dönen Varlıklar	31.115.813	(1.170.545)	29.945.268
Cari Olmayan / Duran Varlıklar	20.417.632	(568.270)	19.849.361
Toplam Öz Sermaye ve Yükümlülükler	51.533.445	(1.738.816)	49.794.628
Kısa Vadeli Yükümlülükler	11.259.103	(1.516.272)	9.742.831
Uzun Vadeli Yükümlülükler	6.891.820	6.157	6.897.976
Özsermaye	33.378.968	(228.701)	33.150.267
Satış Gelirleri (net)	49.706.770	(2.908.257)	46.798.514
Faaliyet Karı	9.569.895	(307.976)	9.261.919
Net Dönem Karı	8.073.544	(228.701)	7.844.843

Tablodan da görüldüğü üzere Şirket'in 23.11.2005 tarihinde olağanüstü genel kurul toplantısından alınan karar gereği kısmi bölünme suretiyle Şirket bünyesinden çıkan makine-teçhizat, finansal duran varlık ve gayrimenkullerin son 3 yıl içerisinde Şirket'in aktif toplamı içerisinde sırasıyla 11.135.035 YTL, 9.781.529 YTL ve 1.738.815 YTL tutarında, net dönem karı içerisinde ise sırasıyla 2.186.391 YTL, 375.137 YTL ve 228.701 YTL tutarında etkisi bulunmaktadır.

DENET
Bağımsız Denetim
Yeminli Mali Müşavirlik A.Ş.

37.	**Mali tabloların, ortaklığın mal varlığını, mali durumunu ve faaliyet sonuçlarını doğru olarak yansıtmaması durumunda verilmesi gerekli bilgiler (Son mali tablo (30.06.2006 tarihi) itibariyle): YOKTUR**

38.	**Bağımsız denetime ilişkin bilgi:** (Bağımsız denetim raporları Ek-5'te yer almaktadır.)

a)	**30.06.2006 hesap dönemine ilişkin Seri:XI No:25 hükümlerine göre hazırlanmış mali tablolar Denet Yeminli Mali Müşavirlik A.Ş. tarafından denetlenmiş ve olumlu görüş bildiren rapor düzenlenmiştir.**
	2005 yılı hesap dönemine ilişkin Seri:XI No:25 hükümlerine göre hazırlanmış mali tablolar Denet Yeminli Mali Müşavirlik A.Ş. tarafından denetlenmiş ve olumlu görüş bildiren rapor düzenlenmiştir.
	2004 yılı hesap dönemine ilişkin Seri:XI No:25 hükümlerine göre hazırlanmış mali tablolar Denet Yeminli Mali Müşavirlik A.Ş. tarafından denetlenmiş ve olumlu görüş bildiren rapor düzenlenmiştir.
	2003 yılı hesap dönemine ilişkin Seri:XI No:25 hükümlerine göre hazırlanmış mali tablolar Denet Yeminli Mali Müşavirlik A.Ş. tarafından denetlenmiş ve olumlu görüş bildiren rapor düzenlenmiştir.
b)	**Varsa, "şartlı", "görüş bildirmeyen" veya "olumsuz" görüş bildiren veya açıklama paragrafı içeren (görüşü etkilemediği halde ilgililerin dikkatine sunulması istenen hususları içeren) rapor özetleri:** 31 Aralık 2002 tarihinde Denet Yeminli Mali Müşavirlik A.Ş. henüz Şirket'in denetçileri olarak tayin edilmediğinden, bahse konu tarih itibariyle fiziki stok sayımı müşahade edilememiş ve sayımdan sonra geçen sürenin uzunluğu nedeniyle, stok miktarları hakkında alternatif denetim yöntemleri uygulanamamıştır.

39.	**En son yıllık veya ara mali tabloların yayım tarihinden sonra meydana gelen, mali veya ticari pozisyonu etkileyebilecek önemli değişiklikler (son mali tabloların ilanından itibaren üretim, satış, stoklar, siparişler, maliyet ve satış fiyatları hakkındaki gelişmeleri de içermelidir):**
	1. Arçelik A.Ş., 01 Temmuz 2006 ile 31. Aralık 2006 döneminde teslimatları gerçekleştirilmek üzere yaklaşık 6.800.000 USD tutarında elektronik kart siparişi vermiştir. **2.** Aselsan A.Ş., 01 Temmuz 2006 ile 31. Aralık 2006 döneminde teslimatları gerçekleştirilmek üzere yaklaşık 610.000 USD tutarında elektronik kart siparişi vermiştir. **3.** Girilen ihale sonucunda 2006 Kasım ayı sonunda teslimatı yapılmak üzere Ankara Jandarma Merkez Komutanlığı'ndan 1.743.000 YTL karşılığı 350 adet sayısal telefon santrali siparişi alınmıştır **4.** Avea İletişim Hizmetleri A.Ş.'den 05.09.2006 tarihininde 2.124.984 USD'lık sipariş alınmıştır. Sipariş teslimatı Kasım 2006 ve Temmuz 2007 tarihlerinde iki ayrı bölüm halinde yapılacaktır. Toplam tahsilat ilk teslimatı takiben alınacaktır. **5.** Takip edilen ihalelerden bilanço tarihinden sonra kaybedilen ihale tutarı yaklaşık 4.610.000 USD dır.. **6.** Şirket ile Tunaoğlu Turizm Sanayi ve Ticaret A.Ş. arasında Ankara'daki üretim tesisleri binası için 01.02.2006 tarihli kira kontratına ek olmak üzere 05.07.2006 tarihinde yeni bir sözleşme yapılmıştır. Taraflar arasında yapılan bu ek sözleşme ile Karel Elektronik, binada tadilat ve yenileme yapma hakkı elde ederken TÜFE+%5 olarak belirlenmiş olan yıllık kira artışı TÜFE olarak değiştirilmiştir. Karel Elektronik bina tadilatı için üçüncü şahıs şirkete teminat amaçlı 566.400 YTL vadeli çek vermiş, çeklerin tahsili üzerine üçüncü şahıs şirket aleyhinde icra takibi başlatılırken Tunaoğlu Turizm ile arasındaki sözleşme gereği bu tutarı Tunaoğlu Turizm'e fatura etmiştir. **7.** 01.09.2006 tarihli Yönetim Kurulu kararıyla Şirketin Azerbaycan Cumhuriyeti'ndeki şubesinin aktif hale getirilmesine karar verilmiştir. Şube aktif hale getirilmiştir.

KAREL Elektronik Sanayi ve Ticaret A.Ş.

VI. YÖNETİME İLİŞKİN BİLGİLER

1.	Ortaklığın genel organizasyon şeması:

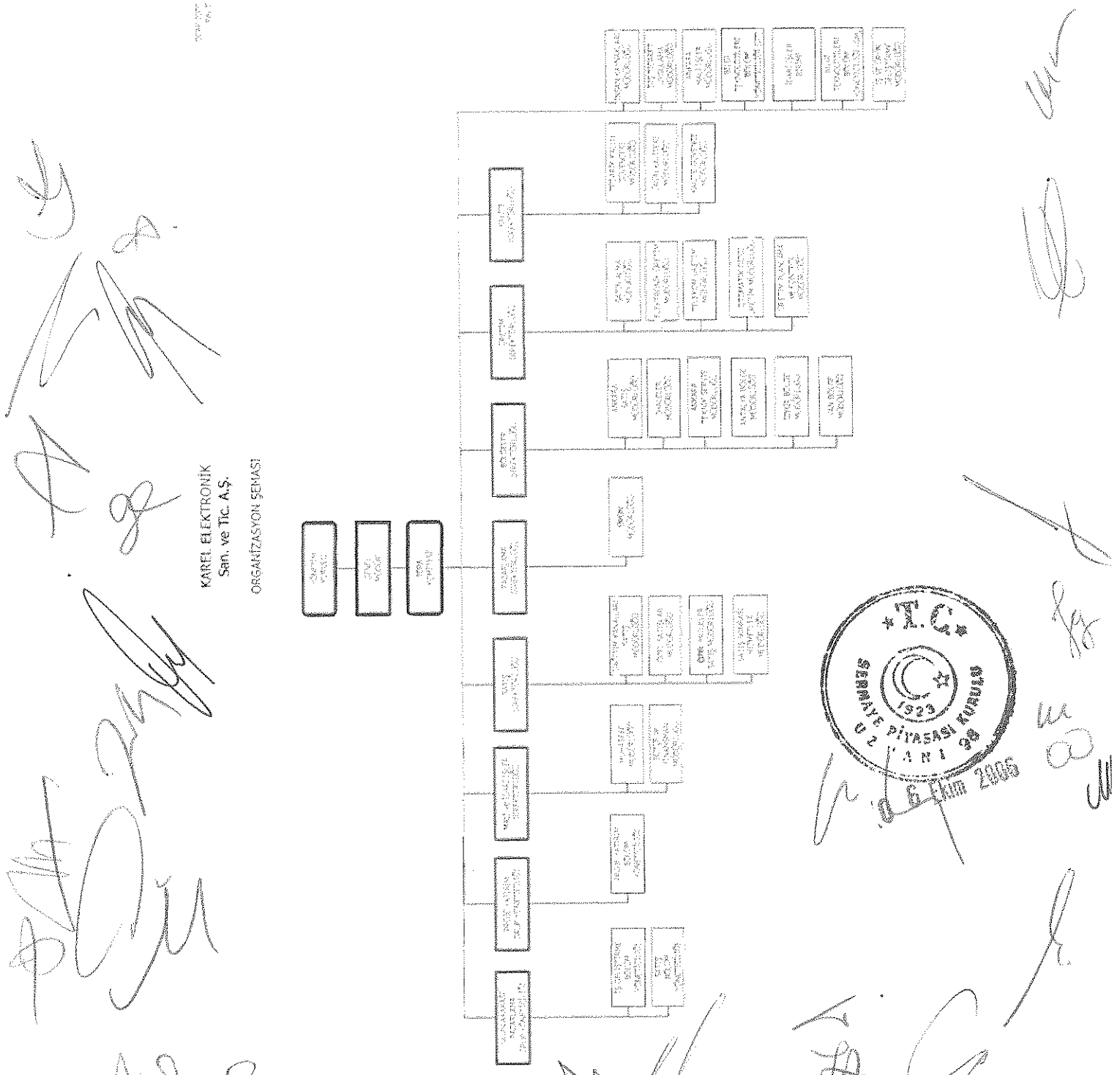

T.C.
SERMAYE PİYASASI KURULU
1923
6 EKİM 2005

2.	Ortaklığın Yönetim Kurulu üyelerinin;

Adı Soyadı	Görevi	Mesleği	Adresi	Son 5 Yılda Ortaklıkta Üstlendiği Görevler	Sermaye Payı/Temsil Ettiği Tüzel Kişilik (YTL)	(%)
Ali Sinan Tunaoğlu	Yönetim Kurulu Başkanı	Elektrik Yüksek Mühendis	Organize Sanayi Bölgesi Gazneliler Cad. No:6 06035 Sincan Ankara	Yönetim Kurulu Başkanı	4.658.500	33,275
Serdar Nuri Tunaoğlu	Yönetim Kurulu Başkan Vekili	Makine Yüksek Mühendisi	Kore Şehitleri Cad. Yzb.Kaya Aldoğan Sk. No:16 34394 Zincirlikuyu-İst	Yönetim Kurulu Başkan Vekili ve Genel Müdür	4.665.500	33,325
Şakir Yaman Tunaoğlu	Yönetim Kurulu Üyesi	Elektrik Yüksek Mühendisi	Ankara Teknoloji Geliştirme Bölgesi Cyber Plaza, Bilkent 2. Cad. B Blok 3. Kat, 06533 Bilkent, Çankaya / Ankara	Yönetim Kurulu Üyesi	4.665.500	33,325
İsmail Aydın Günter	Yönetim Kurulu Üyesi	Danışman	Cumhuriyet Cad. Deniz Apt. 263/4 Harbiye-İstanbul	Yönetim Kurulu Üyesi	YOKTUR	-

3.	Yönetim Kurulu üyelerinin ortaklık dışında yürüttükleri görevler;

Adı Soyadı	Son Durum İtibariyle Ortaklık Dışında Aldığı Görevler
Ali Sinan Tunaoğlu	YOKTUR
Serdar Nuri Tunaoğlu	YOKTUR
Şakir Yaman Tunaoğlu	YOKTUR
İsmail Aydın Günter	Danışman Günter Yeminli Mali Müşavirlik Ltd. Şti.

4.	Ortaklığın Denetim Kurulu üyelerinin;

Adı Soyadı	Görevi	Mesleği	Adresi	Son 5 Yılda Ortaklıkta Üstlendiği Görevler	Sermaye Payı/Temsil Ettiği Tüzel Kişilik (YTL)	(%)
Mehmet Haluk Arıcan	İnka Yapı Bağlantı Elemanları Ltd. Şti. Genel Müdür	Makina Mühendisi	Kaynarca Cad. No: 6 Şeyhli Pendik İst.	Denetim Kurulu Üyesi	YOK	-
Cahit Özer Topsever	Avez Elektronik İletişim Eğitim ve Danışmanlık Tic. A.Ş. Enocta Genel Müdür	İstatistikçi	Eski Büyükdere Cad. Dilaver Sk. No:4 4.Levent İst	Denetim Kurulu Üyesi	YOK	-

Mehmet Melih Kızıklı	Alke İnşaat Tic. A.Ş. Genel Müdür Yardımcısı	İnşaat Mühendisi	Konaklı Sk. No: 19 34154 Florya İst.	Denetim Kurulu Üyesi	YOK	-

5. Ortaklığın Denetim Komitesi üyelerinin;

Adı Soyadı	Görevi	Mesleği	Adresi	Son 5 Yılda Ortaklıkta Üstlendiği Görevler	Sermaye Payı/Temsil Ettiği Tüzel Kişilik (YTL)	(%)
Şakir Yaman Tunaoğlu	Yönetim Kurulu Üyesi	Elektrik Yüksek Mühendisi	Karşıyaka Mah. Doktorlar Sitesi B-12 358 Sokak, Gölbaşı- Ankara	Yönetim Kurulu Üyesi	4.665.500	33,325
İsmail Aydın Günter	Yönetim Kurulu Üyesi	Danışman	Cumhuriyet Cad. Deniz Apt. 263/4 Harbiye-İstanbul	Yönetim Kurulu Üyesi	YOK	-

6. Yönetimde söz sahibi olan personelin;

Adı Soyadı	Görevi	Mesleği	Adresi	Son 5 Yılda Ortaklıkta Üstlendiği Görevler	Son Durum İtibarıyle Ortaklık Dışında Aldığı Görevler	Sermaye Payı (YTL)	(%)
Aziz Tunç Batum	Üretim Direktörü	Elektonik Yük. Müh	Organize Sanayi Bölgesi Gazneliler Cad. No:6 06035 Sincan-Ankara	Üretim Direktörü	-	YOK	
Abdurrahman Noyan Dinçel	Satış Direktörü	İşletme	Kore Şehitleri Cad. Yzb.Kaya Aldoğan Sk. No:16 80600 Zincirlikuyu-İst	Satış Direktörü	-	YOK	-
Mehmet Rıfat Saydı	Mali ve İdari İşler Direktörü	İşletme	Kore Şehitleri Cad. Yzb.Kaya Aldoğan Sk. No:16 80600 Zincirlikuyu-İst	Mali ve İdari İşler Direktörü	-	YOK	-
Caner Çınar	Kalite Güvence Direktörü	Makine Mühendisi	Organize Sanayi Bölgesi Gazneliler Cad. No:6 06035 Sincan-Ankara	Kalite Güvence Direktörü	-	YOK	-
Engin İsmail Şener	Bölgeler Direktörü	Elektronik Mühendisi	Organize Sanayi Bölgesi Gazneliler Cad. No:6 06035 Sincan-Ankara	Bölgeler Direktörü	-	YOK	-

Nurşen Yıldırım	Pazarlama Direktörü	İşletme	Kore Şehitleri Cad. Yzb.Kaya Aldoğan Sk. No:16 80600 Zincirlikuyu-İst	Ürün Müdürü	-	YOK	-

7.	**Halka açılma sürecini ve yatırımcı ilişkilerini yöneten, Ortaklık Yönetim Kuruluna raporlama yapan, Ortaklık Yönetim Kurulu ile SPK, İMKB ve yatırımcılar arasındaki iletişimi sağlayan, elektronik ortam da dahil olmak üzere kamuyu aydınlatma ile ilgili her türlü hususu gözetleme ve izleme görevine sahip, halka açılma ve yatırımcı ilişkileri birimine ilişkin bilgi :**

Adı Soyadı	Görevi/ Unvanı	Öğrenim Durumu	Mesleği	Varsa Sermaye Piyasası Faaliyet Lisansı Türü
Mehmet Rıfat Saydı	Mali ve İdari İşler Direktörü	Lisans	İşletme	-
Tülay Küçükşahin	Bütçe ve Finansman Müdürü	Lisans	Endüstri Mühendisi	-
Duygu Taşdelen	Mali ve İdari İşler Uzman Yardımcısı	Yüksek Lisans	İşletme, İktisat	-

Adı Soyadı	Adresi	Telefon	Faks	E-Posta
Mehmet Rıfat Saydı	Kore Şehitleri Cad. Yzb.Kaya Aldoğan Sk. No:16 80600 Zincirlikuyu-İstanbul	0212 2883100	0212 2754001	Mehmet.saydi@karel.com.tr
Tülay Küçükşahin	Kore Şehitleri Cad. Yzb.Kaya Aldoğan Sk. No:16 80600 Zincirlikuyu-İstanbul	0212 2883100	0212 2754001	Tulay.kucuksahin@karel.com.tr
Duygu Taşdelen	Kore Şehitleri Cad. Yzb.Kaya Aldoğan Sk. No:16 80600 Zincirlikuyu-İstanbul	0212 2883100	0212 2754001	Duygu.tasdelen@karel.com.tr

8.	**Mevzuat ile belirlenenler dışında kamuya hangi bilgilerin açıklanacağını, bu bilgilerin ne şekilde, hangi sıklıkta ve hangi yollardan kamuya duyurulacağını, Yönetim Kurulu veya yöneticilerin basın ile hangi sıklıkta görüşeceğini, kamunun bilgilendirilmesi için hangi sıklıkla toplantılar düzenleneceğini, Ortaklığa yöneltilen soruların yanıtlanmasında nasıl bir yöntem izleneceğini açıklayan Ortaklık Bilgilendirme Politikası hakkında bilgi:** Şirket, senede en az bir defa olmak üzere, yatırımcılara faaliyet gösterdiği sektördeki gelişmeler, yeni projeler, tahminler, sonuçlar üzerine ve finans sektöründeki araştırmalara dair yazılı doküman hazırlayacaktır. Basın toplantılarıyla bu bilgiler kamuya aktarılacaktır. Sermaye piyasasıyla ilgili yatırımcı ve aracı kurumlardan gelebilecek soruları cevaplamak üzere bir "yatırımcı ilişkileri sorumlusu" belirlenecektir.

SERMAYE PİYASASI UZMANI 1929

06 Ekim 20

9.	**Yönetim Kurulu tarafından hazırlanan, Genel Kurulun bilgisine sunulan/sunulacak Ortaklık faaliyetlerinin yürütülmesinde gözetilecek etik kurallar (Ortaklık çalışanları ile ilişkiler, tedarikçilerle ilişkiler, müşteri ilişkileri, sosyal sorumluluk esasları vs. hakkında) ve varsa bunlarla ilgili uygulamalar:** Şirket, çalışanlarıyla birlikte, müşteri istekleri ve sektördeki gelişmeleri göz önüne alarak, kaliteli ürün felsefesini kaybetmeden, maksimum müşteri memnuniyetini sağlayarak sürekli ve sağlıklı bir gelişmeyi amaçlar. Şirket tüm kademelerdeki personelin uygun öğrenim, eğitim, beceri ve deneyim yönünden yeterli olmasını, sürekli gelişimini hedefler. Bu amaçla eğitim planları hazırlar ve gerçekleştirir. Çalışanlarla karşılıklı güveni temel alan, katılımcı takım ruhunu destekleyen, motivasyonlarını artırıcı, sosyal ilişkiler bakımından beklentilerini tatmin eden, bir kurum kültürü ve marka bilinci çerçevesinde bir çalışma ortamı yaratmayı hedefler. Anket ve ölçümlerle bunu denetler. Piyasa taleplerini ve sektördeki gelişmeleri göz önüne alarak, en iyi ekipman ve mühendislik gücü ile tasarlanmış, etkinliği sürekli takip edilen ve iyileştirilen bir kalite sistemi kullanarak ürettiği ürünlerle müşteri memnuniyetini sağlamayı hedefler. Müşterilerden gelen geribeslemeleri değerlendirerek sürekli ürün gelişimini sağlar. Ürünlerin satışını ve bakımını yapan yetkili satıcıları marka bilinci ve şirket kültürü çerçevesinde daha iyi hizmet vermeleri için eğitimler verir, destekler ve denetler. Çevre bilinciyle davranarak, uluslararası standartları ölçü alarak sektör için bir artı değer yaratmayı ve ülke ekonomisine güç katmayı hedefler.

10.	**Ortaklığın internet sitesinin adresi ve sitesinde var olan bilgiler:** Şirketin mevcut internet sitesinde şu anda kurumsal bilgiler, ürünler, müşteri hizmetleri, insan kaynakları ve yetkili satış noktalarımız yer almaktadır. Kamuoyunu bilgilendirmek amacıyla; - Ticaret sicil bilgileri - Son durum itibariyle ortaklık yapısı - Yönetim Kurulu - Esas sözleşme - Yıllık faaliyet raporları - Özel durum açıklamaları - Sıkça sorulan sorular - İzahname ve halka arz sirküleri bölümlerinin halka arz sonrası yayınlanarak Kamuyu Aydınlatma İlkeleri ile uyumlu hale getirilmesi de planlanmaktadır. Şirket internet sitesinin adresi : www.karel.com.tr

11.	**Yönetim Kurulu Başkan ve Üyeleriyle genel müdür, genel koordinatör, murahhas üye, murahhas müdür ve genel müdür yardımcıları gibi üst yöneticilere son durum itibarıyle sağlanan ücret ve benzeri menfaatlerin grup şirketlerinden sağlanan menfaatler de dahil toplam tutarı:** 31.12.2005 itibariyle 1.282.933 YTL'dir 30.06.2006 itibariyle 654.499 YTL'dir

T.C. SERMAYE PİYASASI KURULU 06 Ekim 2006

12.	**Yönetim Kurulu Başkan ve Üyeleri ile genel koordinatör, murahhas üye, murahhas müdür, genel müdür ve genel müdür yardımcısı gibi üst yöneticiler ile yönetimde söz sahibi personelin, son hesap dönemi ve son durum itibarıyle ortaklıkla yaptıkları, ortaklığın normal faaliyet konusuna girmeyen işlemlerden kaynaklanan alım/satımlar- duran varlık edinimi ya da devri gibi- bu işlemlerden sağladıkları menfaatlerin nitelikleri ve tutarları:** Aynı zamanda şirket ortağı olan yönetim kurulu başkanı ve iki üyesi, sahip oldukları gayrimenkullerin Karel Elektronik tarafından kiralanması sonucunda 2005 yılında 209.192 YTL ve 01.01.2006 tarihinden 30.06.2006 tarihine kadar 105.429 YTL kira geliri elde etmişlerdir. Ayrıca izahnamenin V.B. bölüm 36. sorusunda detaylı olarak belirtildiği üzere, kısmi bölünme ile elde edilen 1.598.533 YTL nominal bedelli Tunaoğlu Turizm A.Ş. payları ve 2.167.707 YTL'lik nominal bedelli Tunaoğlu Kalıp A.Ş. payları ortaklara verilmiştir.

13.	**Yönetim Kurulu Başkan ve Üyeleri ile genel koordinatör, murahhas üye, murahhas müdür, genel müdür ve genel müdür yardımcısı gibi üst yöneticiler ile yönetimde söz sahibi personelin, son hesap dönemi ve son durum itibarıyle ortaklıkla yaptıkları, ortaklığın normal faaliyet konusuna giren işlemlerden kaynaklanan, alım/satımlar, bu işlemlerden sağladıkları menfaatlerin nitelikleri ve tutarları: YOKTUR**

VII. FAALİYET HAKKINDA BİLGİLER

1.	**Faaliyet gösterilen sektör, fiili faaliyet konusu ve Ortaklığın sektör içindeki yeri:**

1.1. Telekomünikasyon Sektör

1.1.1. Dünyada Telekomünikasyon Sektörü

Teknolojik gelişmeler ve artan küreselleşme eğilimi sonucunda dünyada telekomünikasyon sektörünün tekelci yapısı, yerini özelleştirme, liberalizasyon ve konsolidasyon hareketlerine bırakmıştır. 1970'li yıllarda telekom şebekelerinde sayısal teknolojiler kullanılmaya başlanmış, 1980'li yıllarda kullanıcıların da bundan yararlanması için şebekeye erişimde ISDN (Tümleşik Hizmetler Sayısal Şebekesi) teknolojisi uygulanmış, 1990'lı yıllarda ise sayısal teknolojiyle gelişen telekom şebekeleri, "akıllı" şebekelere doğru yapılanmış, Internet, GSM, DECT ve uydu sistemleri gibi mobil haberleşme sistemleri yaygınlaşmıştır. 2000'li yıllarda da Internet ve GSM'deki gelişim trendinin devam etmesi beklenmektedir.

Küreselleşme, bireylerin ve kurumların haberleşme gereksinimlerini çeşitlendirmiş, iş hacminin artmasına neden olmuş, tutum ve davranışlarda farklı trendler yaratmıştır. Bu trendler, bireylerin daha özgür ve esnek olma, kurumların ise artan rekabet koşulları karşısında daha verimli çalışma gereksinimlerini artırmıştır. İletişim ve bilgi teknolojilerinde yaşanan hızlı gelişim, yeni ürün ve hizmetleri de beraberinde getirmiştir. Bunların en önemlilerinden biri bilgiye erişimi kolaylaştıran ve yoğun veri trafiğinin hızlı biçimde iletilmesini sağlayan Internet, diğeri ise GSM gibi kullanıcının gezgin olmasına olanak veren kablosuz haberleşme sistemleridir.

Dünyada 10 yıl öncesine kadar kamunun tekelinde olan telekomünikasyon şirketleri, geleneksel sabit telefon hizmeti veren şirketler olmaktan çıkıp GSM, Internet, kablolu TV, elektronik ticaret gibi yeni ekonominin altyapısını oluşturan alanlarda faaliyetlerini yoğunlaştırmışlardır. Teknolojiyi geliştirme sürecinde pek çok ülke, hem sektörü, hem de şirketleri yeniden yapılandırmıştır.

T.C. 06 Ekim 2006

Global telekomünikasyon sektörünün hızlı bir yükseliş trendinde olduğu gözlenmektedir. Dünya telekomünikasyon sektörünün 2004 yılında 856.9 milyar ABD Doları olarak gerçekleşen hacminin, 2005'te %8.9 büyüyerek 933.1 milyar ABD Dolarına ulaştığı tahmin edilmektedir. 2006'da ise sektör için %10.2'lik bir büyüme tahmini yapılmaktadır. (Kaynak: Telecommunications Industry Association kaynaklı ZDNet Research, 21 Şubat 2006)

Türkiye'de ise telekomünikasyon sektörünün büyüklüğü 2003 yılındaki 8.5 milyar ABD Doları seviyesinden %12.9 artışla 2004 yılında 9.6 milyar ABD Dolarına çıkmıştır. 2005 yılında ise %14.6 artışla 11 milyar ABD Dolarına çıktığı tahmin edilmektedir. (Kaynak:2006 Yılı Hükümet Programı)

Sektör 2000 yılından bu yana köklü bir dönüşüm yaşamaktadır. Bu süreçte düzenleyici otorite olarak Telekomünikasyon Kurumu faaliyete geçmiş ve 2004 yılı başında haberleşme sektöründeki tekelin sona ermesi sonucu pazara yeni işletmeciler girmiştir. Telekomünikasyon Kurumu tarafından AB Düzenleyici Çerçevesine uygun olarak hazırlanan pek çok ikincil düzenleme hayata geçirilmiştir. Mayıs 2004'te uzak mesafe telefon hizmeti (UMTH) için yetkilendirmeye başlanmıştır. 2005 yılının son döneminde Türk Telekom'un özelleştirilmesinin tamamlanması ve Telsim'in Vodafone'a satışının yapılmış olması kalıcı rekabet ortamının gelişmesi sürecini hızlandıracaktır.

Türk Telekom, çeşitli zamanlarda açtığı büyük ölçekli ihalelerle telekomünikasyon ekipmanları ihtiyacını karşılamakta, bu tür büyük çaplı sistem ihaleleri bu alandaki yurtiçi talebin önemli bir kısmını oluşturmaktadır. Bir süredir Türk Telekom'da beklemede olan yatırımların özelleştirmenin tamamlanmış olmasıyla 2006 yılında başlaması beklenmektedir. Buna ilave olarak yeni operatörler de altyapı ekipmanları konusunda önemli bir talep oluşturacaktır. Pazardaki rekabet, kapasite ve hizmet kalitesini arttırıcı yatırımları gündeme getirmektedir. Bu durum malzeme ve hizmet sağlayıcı firmaların iş potansiyelini ve büyüme hızını arttırmaktadır.

1.1.2. Telekomünikasyon Ekipmanları Sektörü

PABX

PABX (Private Automatic Branch Exchange - Özel Telefon Santralı) sistemleri talebi büyük ölçüde ülkenin ekonomik büyümesine paralel artmaktadır. PABX ürünlerin hedef kitlesi ağırlıklı olarak işyerleridir. 2006 Hükümet programında Maliye Bakanlığı, DPT, Hazine, KOSGEB, TOBB ve ilgili STK'ların işbirliğiyle son yıllarda önemi gittikçe artmakta olan KOBİ'lerin bilgi ve iletişim teknolojilerini kullanmaları desteklenerek, verimliliklerini arttırma hedefi konmuştur. Bu hedefin PABX pazarını büyüten bir etkisi olacağı öngörülmektedir.

Talebi etkileyen önemli diğer bir husus da yenileme gereksinimidir. PABX sistemlerde yenileme süresi yakın zamana kadar ortalama 8-9 yıl iken, haberleşme giderlerinde tasarruf sağlayan VoIP gibi yeni teknolojiler nedeniyle bu süre kısalmaktadır. Ucuz görüşme imkanları önümüzdeki yıllar için talebi büyütecek ve yeni bir değişim pazarı yaratacak önemli bir faktördür.

Yapılan projeksiyonlar IP teknolojisinin, dünyadaki toplam pazarı 2005'den 2009'e kadar yaklaşık %50 büyüteceği yönündedir.

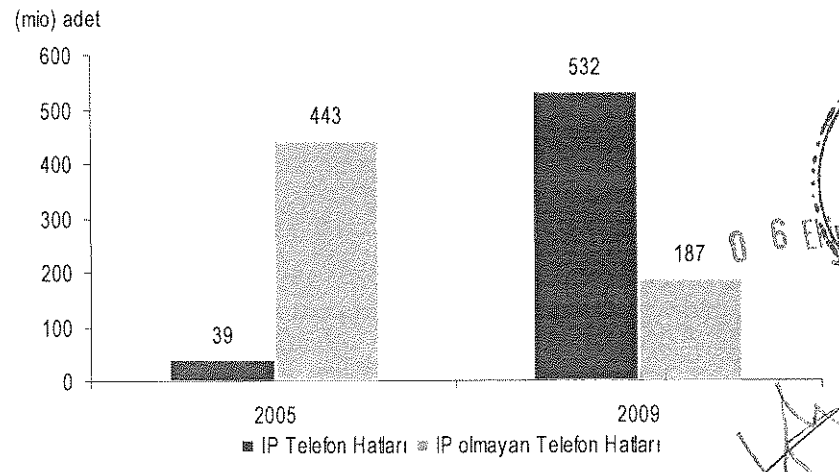

Kaynak: *The Radicati Group Inc. (Eylül 2005)*

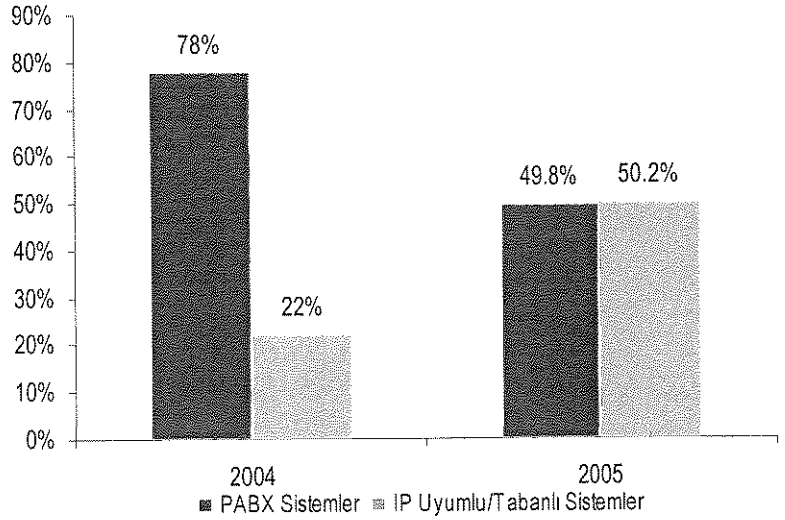

Kaynak: *Gartner Dataquest, Mayıs 2006*

2005 yılında dünya genelinde tahmini büyüklüğü 8.1 milyar ABD Doları olan PABX üretici gelirlerinin 2009 yılı sonuna kadar % 43 artarak 11.6 milyar ABD Doları seviyesine ulaşacağı tahmin edilmektedir. (Kaynak: Infonetics Research, 28 Şubat 2006)

PABX pazar büyüklükleri genel olarak port sayısı/hat sayısı ile ifade edilmektedir. Türkiye PABX pazarında 2000 yılında 534,800 olan hat satışları 2005 yılında yıllık ortalama %12,7 oranında büyüyerek 972,500 seviyesine ulaşmıştır. (Kaynak: Gartner Dataquest, Mayıs 2006).

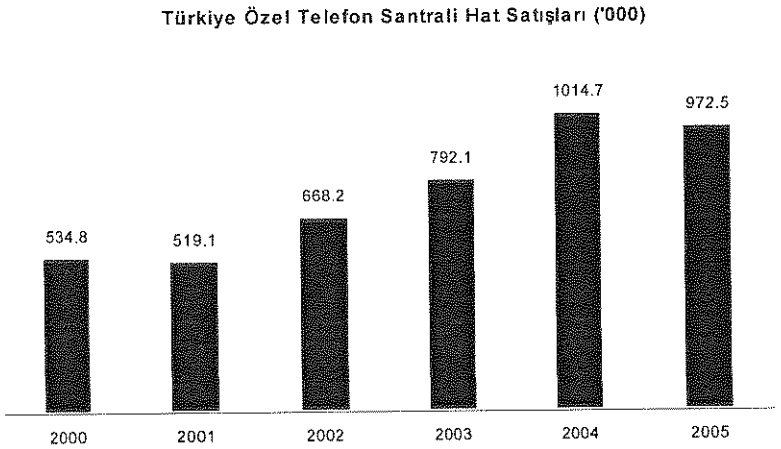

ADSL

Internetin ve DSL teknolojisinin tüm dünyada hızla yaygınlaşmasını takiben Türkiye'de 2003 yılında sadece 100,000 olan genişbant kullanıcı sayısı 2004 yılında %500 artarak 500,000 seviyesine çıkmıştır. Genişbant abone sayısındaki yüksek artış hızının 2005'te de devam ederek %300'lük artışla 1.5 milyon kullanıcıya ulaşıldığı tahmin edilmektedir (Kaynak: 2006 Yılı Hükümet Programı).

VOIP Gateway

Türkiye'de, Ocak 2004 tarihi itibariyle serbestleşme sürecinin başlaması ve alternatif oparatörlerin pazara girmesiyle bu operatörlerin ses taşıma konusunda vereceği hizmetler için kendilerine ve müşteri tarafında çok şubeli işletmeler için oluşturacakları alt yapılarda VoIP (Voice over Internet Protocol/Internet

Protokolü ile Ses İletimi) teknolojisini içeren gateway'ler kullanılmaya başlanmıştır. Böylece bu gelişme ile 2004 yılından itibaren telekom konusunda yeni bir alt sektör yaratılmıştır.

UMTH lisansı alan 35 firmanın 2005 yılı cirolarıyla sektörün büyüklüğü 159 milyon ABD Dolarına ulaşmıştır. 2006 içinde bu rakamın 406 milyon ABD Dolarına ulaşması hedeflenmektedir. (Kaynak: Türk Özel Telekom Sektörü 2005 tarihli araştırmayı baz alan Turk internet.com haberi, 20 Ocak 2006).

GSM Terminalleri

GSM terminalleri, GSM kullanımının yaygınlaşması ile sabit hatlardan GSM'lere yapılan aramaların maliyetini düşürmek için geliştirilen ürünlerdir. GSM terminalleri, şirket telefon santralı abonelerinin sabit telefonları kullanarak yaptıkları cep telefonu aramalarını GSM şebekesi üzerinden gerçekleştirmelerine olanak sağlamaktadır. Bu sayede konuşmanın maliyeti sabit hattan GSM'e yapılan aramalara göre daha düşük olan GSM'den GSM'e arama tarifesiyle oluşmakta ve maliyette önemli tasarruflar sağlanmaktadır.

Telsiz Telefon

Telsiz telefon ürünleri, işyeri ve ev olmak üzere hem kurumsal hem de bireysel pazara yönelik ürünlerdir. Santralla uyumlu olmak koşulu ile, DECT el-üniteleri kablosuz telefon santrallarında kullanılmaktadır.

Mobil haberleşmenin yaygınlaşmasına paralel olarak tüketici alışkanlıkları değişmekte ve telsiz telefon kullanımı hızla yaygınlaşmaktadır. İthalat rakamlarındaki hızlı artış trendinden de izleneceği gibi pazar önemli bir gelişim göstermektedir. Son yıllardaki gelişmeler ve yasal düzenlemeler bu sektörde standartlara uymayan ürünlerin pazarda yer almasını zorlaştırmış ve pazarın oturmuş bir yapıya sahip olmasına katkıda bulunmuştur.

Birçok ülkede olduğu gibi Türkiye'de de telsiz telefon cihazı üretimi yapılmamaktadır. Talep, ağırlıklı olarak düşük üretim maliyetlerine sahip olan Uzakdoğu ve Asya ülkelerinden karşılanmaktadır.

Kablolu Telefon

Kablolu telefon pazarında, sayısı hızla azalmakla beraber, geçmiş yıllarda birçok farklı marka altında ucuz ve standart dışı ürünler pazara sokulmuş, ancak bunlar pazarda kalıcı olamamıştır. Son yıllardaki gelişmeler ve yasal düzenlemeler bu sektörde standartlara uymayan ürünlerin pazarda yer almasının daha da zorlaşacağını ve pazarın kendi kendini denetler hale geleceğini göstermektedir.

Son dönemde kurumsal pazarda PABX sistemlere talebin artmasına paralel olarak kablolu telefon makinesi satışında da artış görülmektedir. Ayrıca, son yıllarda Türk Telekom'un arayan numarayı gösterme (CLIP) özelliğini uygulamaya koymuş olması pazarda yenileme alımlarında artış olmasını sağlamaktadır.

Faks Cihazları

Türkiye'de faks ürünleri için hedef kitle ağırlıklı olarak işyerleri ve küçük oranlarda da ev pazarı olarak ortaya çıkmaktadır. Zamanla kompakt ve raftan satılabilir bir ürüne dönüşen faks cihazları yaygın dağıtılan ve satılan bir ürün konumundadır. Birçok ülkede olduğu gibi ülkemizde de faks cihazı üretimi yapılmamakta olup talep düşük üretim maliyetlerine sahip olan Uzakdoğu ve Asya ülkelerinden karşılanmaktadır.

1.2. Karel Elektronik

Karel Elektronik, 1986 yılında telekomünikasyon sektöründeki gelişmeleri yakından izleyerek ülke şartlarına en uygun sistemleri tasarlamak ve üretmek amacıyla, üç mühendis kardeş tarafından kurulmuştur. Karel Elektronik büyümekte olan özel telefon santrali sektöründe son 3 yıldır %60 seviyelerindeki pazar payı ile lider konumdadır. Şirket, 2005 yılındaki %60,6'lık pazar payı ile PABX sektöründe en yüksek pazar payına sahip konumundadır (Kaynak: Gartner Dataquest, Mayıs 2006).

Türkiye PABX Hat Satışı Pazar Payları

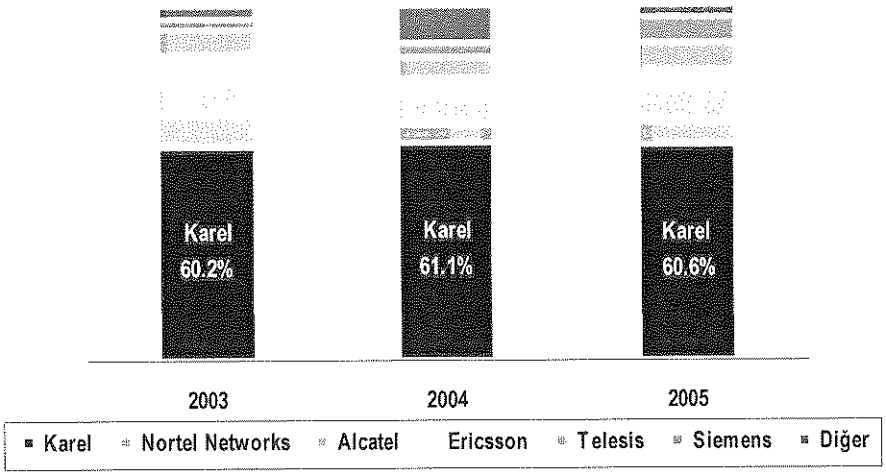

Kaynak: *Gartner Dataquest, (2002-2006)*

Şirket'in haberleşme alanında faaliyet gösterdiği pazarlar iki grupta toplanmaktadır. Bunlar:

- Yüksek-teknoloji ürünü küçük, orta ve büyük ölçekli özel telefon santralları (PABX),
- Kırsal alan ve merkez ofis tipi telefon santrallarıdır.

Ayrıca, Karel Elektronik, 1997 yılından bu yana beyaz eşyalarda kullanılmak üzere elektronik kartlar tasarlamakta ve üretmektedir.

Tarihçe

Karel Elektronik'in gelişme sürecinin önemli mihenk taşları aşağıda özetlenmektedir:

Yıl		Açıklama
1986	→	Şirket'in kurulması ve ilk ürün olan MS48 model telefon santralinin üretimine başlanması
1990	→	İhracat faaliyetlerinin başlatılması
1993	→	Ankara Sincan OSB'de elektronik fabrikasının kurulması ve kurumsal Ar-Ge faaliyetlerinin başlatılması
1997	→	Arçelik için beyaz eşya elektroniği tasarımının ve üretiminin başlatılması
1998	→	Kurumsallaşma faaliyetleri çerçevesinde ISO 9001 belgesinin alınması
1999	→	DS 200 ISDN model sayısal telefon santrali ile *Büyük Firma* kategorisinde **II. TÜBİTAK-TTGV ve TÜSİAD - *Teknoloji Büyük Ödülü Finalisti*** olunması
	→	DT04 DECT kablosuz telefon sistemi ile *Büyük Firma* kategorisinde **TESİD Elektronikte Yenilikçilik - *Yaratıcılık Ödülü Finalisti*** olunması
2000	→	Bilişim ve teknoloji sektörlerine yönelik uluslararası bir araştırma kuruluşu olan **Gartner** tarafından **Ortadoğu ve Afrika Bölgesinin pazar lideri** ve **dünyanın en büyük 25 telefon santrali üreticisinden biri** olarak gösterilmesi
2004	→	Ernst & Young firması tarafından düzenlenen "Dünyada Yılın Girişimcisi Yarışması" Türkiye seçmelerinde, Karel Elektronik'in kurucuları olan Sinan Tunaoğlu, Serdar Tunaoğlu ve Yaman Tunaoğlu'nun 5 finalist arasında yer alması.

2005	→ Bağlı ortaklık konumundaki Karel Ar-Ge **Bilkent Üniversitesindeki Cyberplaza**'da çalışmalarına başlanması. → IP PABX sistemi DS10 iletişim sunucusu ile **VI. TÜBİTAK, TTGV ve TÜSİAD Teknoloji Büyük Ödülü** finalisti olunması

Karel Elektronik Tarafından İmal Edilen Telekomünikasyon Ürünleri

PABX (Özel Telefon Sistemleri)

Karel Elektronik'in ana ürünleri,

- Telefon santralları,
- Santrallarla birlikte kullanılabilen özel telefon sistemleri,
- Sesli yanıt sistemleri,
- Bilgisayar arabirimleri,
- Kablosuz iletişim çözümleri,
- VoIP çözümleri,
- GSM terminalleri,
- UMTH çözümleri

olarak sıralanabilir.

PABX ürün gamında, 6 ile 1.344 port aralığındaki kapasitelerde, analog, sayısal (dijital), hibrid ve kablosuz olmak üzere 13 temel santral seçeneği bulunmaktadır. Karel Elektronik santrallarında, abonelere doğrudan ulaşımı sağlayan robot operatör, bilgisayar kontrolü, görüşme süre, ücret ve trafik bilgilerine erişimi sağlayan arabirimler, GSM aramalarının şebeke içi görüşme tarifeleri üzerinden daha ucuza yapılmasını sağlayan GSM terminalleri, harici DECT sistemleri, VoIP çözümleri ve son dönemde yeni telekom operatörleri üzerinden uzak mesafe telefon görüşmesi yapmayı kolaylaştıran özel yazılımlar gibi birçok çevre birimi ve gelişmiş kullanım özellikleri bulunmaktadır.

2006 yılı Nisan ayı içinde tüm hatlardan Caller ID (arayan numaranın görülebildiği) özellikli bir santral olan MS38C'nin pazara sunumu gerçekleştirilmiştir. 2006 yılında pazara sunulması düşünülen bir diğer önemli ürün de yine Caller ID özelliğine sahip MS48C'dir.

2007 yılının ilk çeyreğinde ise DS10 IP santralın pazara sunulması planlanmaktadır. DS10 küçük ve orta ölçekli işletmelere yönelik tasarlanan bir santraldır. TÜİK tahminlerine göre Türkiye'de 1-50 kişi çalışanı olan işletmelerin oranı % 98.8'dir. DS10'un, ufak sayısal santral olarak bu işletmelere hitap etmesi hedeflenmektedir.

Karel Elektronik yeni ürün tasarımlarında sadece yurtiçi değil, yurtdışı pazarlarda da rekabetçi olabilme amacındadır. Bu kapsamda DS10'un aynı zamanda Amerika pazarında OEM bazlı satılabilecek bir ürün olması hedeflenmiştir. Bu amaçla bu ürünün Karel ArGe tarafından geliştirilmesi çalışmalarının her safhasında uluslararası santral firmaları ile yakın ilişkileri olan Amerikan BICOM firmasının görüşleri alınmakta ve gerekli uyarlamalar yapılmaktadır.

DS10'un satışının başladığı tarihlerde büyük kapasite segmentine yönelik IP santral DS300'ün de pazara sunulması hedeflenmektedir. Sınırsız büyüme kapasitesine sahip, sesin yanısıra görüntü ve veri

(multimedya) anahtarlamasına da imkan veren bir telefon santralı olan DS300 aynı zamanda yurtiçi ve yurtdışında köy/şehir santralı segmentine de hitap edecek bir üründür. Böylece Karel Elektronik'in santral çeşidinin 16'ya ulaşması hedeflenmektedir.

Kırsal Alan Telefon Santralları

Karel Elektronik, özellikle dış pazarlardan gelen talepler doğrultusunda ürün gamına 2002 yılından itibaren kırsal alan telefon santrallarını da eklemiştir.

Kırsal alan telefon santralları ülkelerin iletişim altyapısında, düşük yoğunluklu nüfus yapısına sahip alanlarda son kullanıcılara telefon ve benzeri hizmetlerin verilebilmesi için sabit telefon operatörlerince kullanılmaktadır. Bu nedenle, Karel Elektronik kırsal alan santrallarını yurtdışında sabit telefon operatörlerine pazarlamakta ve satışını gerçekleştirmektedir.

DS200 model sayısal özel telefon santralı ile aynı sistem mimarisini kullanan DS200 Kırsal Alan Telefon Santralı, 2,500'e kadar hat ihtiyacı olan küçük yerleşim birimlerinde kullanılabilmektedir. Bu ürün, özellikle Bağımsız Devletler Topluluğu (BDT) ülkelerinin altyapısında mevcut şebekeyle birlikte kullanılmak üzere ekonomik bir çözüm olarak tasarlanmış olup tamamlanan Azerbaycan özel projesi sonucunda Azerbaycan telekomünikasyon altyapısında bir yer edinilmiştir.

Karel Elektronik, DS300 kırsal alan telefon santrallarının 2006'da pazara sunulmasını takiben sadece BDT pazarlarında değil, Orta Doğu ve Güney Asya ülkelerinde de oluşturulan bağlantılarla bu ürünü pazarlama hedefini taşımaktadır.

GSM Terminalleri

Türkiye'de ilk GSM terminali Karel Elektronik tarafından geliştirilerek üretilmiştir. Son kullanıcıya yapılan satışların yanısıra GSM operatörleriyle işbirlikleri yürütülmekte ve ortak projeler tasarlanmaktadır. Karel Elektronik Telsim ve Avea'ya GSM terminali satışı gerçekleştirmektedir. Bu ürüne 2004 yılı içinde bir SMS Server yazılımı ile SMS gönderme ve alma yeteneği kazandırılmıştır. Bu yazılım sayesinde kullanıcılar mevcut mesajlaşma programlarından (Outlook Express, vb.) SMS gönderip alabilmektedirler.

VOIP Gateway

Karel Elektronik, pazara sunduğu telefon sistemleri ile kullanılmak üzere, geliştirme ve üretim faaliyetlerini kendisinin gerçekleştirdiği VoIP Gateway çözümlerini oluşturmuştur. DS200 serisi için geliştirilen VoIP Gateway çözümleri sayesinde, kurumlarda kullanılan telefon santralları, mevcut veri ağlarına kolaylıkla entegre edilebilmekte ve VoIP uygulamaları yapılabilmektedir.

Şu anda Karel Elektronik'in ürün gamında IP uyumlu 3 farklı santral modeli mevcuttur. 2007'nin ilk çeyreğinde pazara sunulması planlanan DS10 sistemlerde VoIP özelliği bulunacağı gibi MS serisi telefon sistemleri için tasarlanan VoIP Gateway ürünlerinin pazara sunulmasıyla bu alandaki ürün gamı tamamlanmış olacaktır.

Ayrıca, Karel Elektronik, VoIP Gateway konusunda uluslararası bir marka olan Audiocodes firmasının Türkiye distribütörü ve çözüm ortağı konumundadır.

Ticari Telekomünikasyon Ürünleri

Telsiz Telefonlar

Karel Elektronik, Türkiye'nin Türk Telekom onaylı, yasal telsiz telefonlarını 1994 yılında pazara ilk sunan firmadır. Şirket tarafından bugüne kadar yaklaşık 150,000 adet telsiz telefon satışı gerçekleştirilmiştir.

Kablolu Telefonlar

Karel Elektronik'in 3 adet standart, 2 adet arayan numarayı gösteren (CLIP), 1 adet Handsfree özellikli ve bir adet de ISDN olmak üzere toplam 7 adet telefon modeli bulunmaktadır. Şirket bugüne kadar 2 milyon adetin üstünde kablolu telefon satışı gerçekleştirmiştir Yeni telefon ailesi tasarımları, Karel ArGe tasarım merkezince yürütülmektedir.

Faks Cihazları

Karel Elektronik, pazara sunduğu faks cihazlarını, dünyanın en büyük faks üreticilerinden OEM olarak temin etmektedir. Ürün temini sırasında kaliteye ve Türk Telekom standartlarına uygunluğa özen gösterilmekte ve Karel Elektronik markalı olarak satılan tüm faks cihazları için her türlü satış sonrası hizmet Karel Elektronik bayileri tarafından verilmektedir.

1991 yılından bu yana faks pazarında faaliyette bulunan Karel Elektronik yaygın satış örgütü sayesinde Türkiye genelinde bugüne kadar 100,000 adetin üstünde satış gerçekleştirmiştir.

ADSL Modemler

Karel Elektronik, ithal ettiği üç model ürünü kendi markasıyla ADSL pazarına sunmuştur. ADSL konusunda üst kapasite modellerin satışına ağırlık verilmektedir. Bu modellerle VoIP gateway projeleri desteklenmektedir.

Proje Yatırım Grubu

Karel Elektronik, Türk Telekom başta olmak üzere, kamu kuruluşları ve güvenlik güçlerinin talepleri doğrultusunda anahtar teslimi sistemler ve ürünler sunmaktadır. Bu çalışmalarda üretim, montaj, devreye alma ve satış sonrası bakım-onarım destek hizmetleri de Karel Elektronik tarafından verilmektedir.

1993 yılında kurulan Proje-Yatırım Grubu kurulduğu ilk dönemde Şirket'in Ar-Ge ve üretim yeteneklerini kullanmaya yönelik projeler ile ilgilenmiştir. Bu süreç içerisinde ve sonrasında özellikle Türk Telekom'un gerçekleştirmiş olduğu projelerle ilgilenilmiş ve ilk etapta küçük Ar-Ge ve üretim projeleri tamamlanarak teslim edilmiştir.

Daha sonraki yıllarda personel yapısı güçlendirilmiş ve mevcut projelerden edinilen tecrübeler sayesinde kendi alanlarında uzmanlaşmış yurtdışı telekomünikasyon ve data haberleşmesi şirketleri ile işbirliklerine gidilmiştir. Bunun sonucunda Türk Telekom'un çeşitli projeleri için açılan birçok ihaleye iştirak edilerek sözleşmeler imzalanmıştır. Proje Yatırım Grubu bugüne kadar yaklaşık 24.3 milyon ABD Doları tutarında 10 farklı proje gerçekleştirmiştir.

Elektronik Kart Üretimi

Karel Elektronik, 1997 yılından bu yana beyaz eşyalarda kullanılmak üzere elektronik kartlar tasarlamakta ve üretmektedir. Şirket, beyaz eşya elektroniğinde yurtiçinde Arçelik'in tedarikçilerinden biri durumunda olup yurtdışında İngiliz AEP (Applied Energy Products Ltd.) firmasının ısıtıcı ürünlerinde kullandığı elektronik kontrol modüllerini üretmekte ve ihraç etmektedir. Bu alanda, Avrupa ve Amerika'ya göre maliyet avantajı, Uzak Doğu ve Çin'e göre ise lojistik avantajı bulunmaktadır.

Elektronik üretim konusunda yapılan ve yapılmakta olan projeler:

- Çamaşır makinası (Arçelik):
  Mekanik programlamalı makineler için elektronik kontrol kartları
  Tam elektronik kontrol ve gösterge kartları
- Bulaşık Makinesi (Arçelik):
  Tam elektronik kontrol ve gösterge kartları

- Buzdolabı (Arçelik):
  Elektronik kontrol ve gösterge kartları
- Klima (Arçelik):
  Elektronik kontrol ve besleme kartları, uzaktan kumanda cihazları
- Üst arama el dedektörü: (Vallon)
- El telsizi kontrol, gösterge, pil ve şarj cihazı kartları (Aselsan)
- Veri terminali cihazları (Aselsan)
- Elektronik sayaç (EAS)
- Elektronik ses mesaj kartları (Comdial)
- Türk Telekom alt yapı elektronik kartları (Teledata-ECI-NEC)
- Isıtıcı ve klima kontrol kartları (AEP)
- Optik ölçüm kontrol kartları (ETA)

Karel ArGe

Herhangi bir lisans veya know-how bağımlılığı olmayan Karel, Ar-Ge faaliyetlerine büyük önem vermekte olup bu kapsamda bir Ar-Ge şirketine sahiptir. Ankara Bilkent CyberPark Teknoloji Geliştirme Bölgesi'ndeki 1,050 m^2 büyüklüğündeki ofiste Karel Elektronik'in bağlı ortaklığı Karel ArGe San. ve Tic. A.Ş. (Karel ArGe) yeni sistem ve ürün geliştirme faaliyetlerini yürütmektedir.

Teknoloji Geliştirme Bölgesi'nde faaliyet gösteren şirketlerin bu bölgedeki Ar-Ge'ye dayalı üretim faaliyetlerinden elde ettikleri kazançları, 31.12.2013 tarihine kadar gelir ve kurumlar vergisinden müstesnadır. Aynı zamanda bölgede çalışan araştırmacı, ve Ar-Ge personelinin bu görevleriyle ilgili ücretleri, 31.12.2013 tarihine kadar her türlü vergiden müstesnadır.

Karel ArGe'nin 2005 yıl sonu itibariyle toplam çalışan sayısı 79'dur. Üst ve orta kademe yönetim kadrosu 2 grup yöneticisi, 3 teknik lider, 14 tasarım lideri ve 4 bölüm yöneticisinden oluşmaktadır. Çalışanların %4'ü doktora, %86'sı üniversite/yüksek lisans, %9'u lise/meslek lisesi ve %1'i ilk/ortaokul eğitimi almıştır. Toplam mühendis sayısı 54'tür.

Karel ArGe, Karel Elektronik dışında, Aselsan ve Arçelik gibi firmalara tasarım desteği vermektedir. Projelerin büyük çoğunluğu TÜBİTAK'a bağlı Teknoloji ve Yenilik Destek Programları Başkanlığı (TEYDEB) desteği ile yürütülmektedir.

Karel ArGe 1999 yılında DS200 Sayısal Santral Sistemi projesiyle ve 2005 yılında da DS10 Sayısal Santral Sistemi projesiyle Türkiye Teknoloji Büyük Ödülü Yarışması'nda finale kalmıştır.

İhracat

1990 yılından itibaren yurtdışı pazarlara yönelen Karel Elektronik'in önde gelen ihracat pazarları arasında Orta Doğu, Orta ve Güney Asya, Afrika ve Avrupa yer almaktadır. Karel Elektronik'in ihracat pazarları arasında İngiltere, Fransa, ABD ve İspanya gibi gelişmiş ülkeler de bulunmaktadır.

Uluslararası pazar araştırma firması Gartner'ın Mayıs 2006'te yaptığı 2005 yılı sıralamasına göre Karel Elektronik, santral hat satışlarında Orta Doğu ve Afrika bölgesinde %27,6'lik pazar payı ile en yüksek pazar payına sahip konumdadır. Bu çalışmanın kapsamına 77 ülke dahil edilmiştir.

Ortadoğu ve Afrika Bölgesi Özel Telefon Santrali Pazar Payları

Marka	2003	2004	2005
Karel	%23.3	%33.1	%27,6
Alcatel	%13.4	%18.2	%18.6
Siemens	%19.6	%10.1	%9.9
Nortel Networks	%13.0	%9.3	%11.7

Ericsson	%10.4	%8.1	%2.9
Avaya	%1.9	%3.2	%4.1
Telesis	%2.7	%3.0	%3.4
Samsung	%2.8	%2.3	%4.4
Diğer	%12.9	%12.8	%17
Toplam	**%100.0**	**%100.0**	**%100.0**

Kaynak: *Gartner Dataquest, Mayıs 2006*

Yurtiçinde satılmakta olan PABX sistemler ve bunlara bağlı çevre birimleri aynı zamanda yurtdışı pazarlarda da kullanılmaktadır. Bu ürünler ihracat yapılacak ülke koşullarına uygun şekilde tasarlanıp üretilmektedir.

Karel Elektronik PABX santrallarının yurtdışı pazarlardaki satış ve pazarlama faaliyetleri, ilgili pazarlarda yerleşik ana distribütörler üzerinden yürütülmektedir. 2006 yılı Mart ayı itibariyle Karel Elektronik, yurtdışındaki 25 ana distribütör üzerinden Asya, Avrupa ve Afrika kıtalarına dağılmış 20'yi aşkın ülkede PABX santrallarının satış ve pazarlamasını yürütmektedir.

Kırsal alan telefon santrallarına yönelik pazarlama faaliyetleri Karel Elektronik tarafından merkezi olarak yapılmaktadır. Kırsal alan telefon santralları satışı, ihalelere katılma veya doğrudan teklif verme şeklinde olmaktadır.

2. Ortaklığın her bir ana ürün grubu için ayrı ayrı olmak üzere, gerçekleştirilen mal ve hizmet üretim miktarları ve önceki döneme göre değişimi:

Ana Üretim Grubu	Ölçü Birimi	2003	2004	% Değişim	2005	% Değişim	Ara Dönem 30.06.2005	Ara Dönem 30.06.2006	% Değişim
Santral	Hat	445.504	590.594	33%	599.540	2%	227.526	360.308	58%
Elektronik Devre Kartı	Adet	978.158	1.188.101	21%	1.002.216	-16%	439.225	683.995	56%
Toplam									

3. Ortaklığın her bir ana ürün grubu için ayrı ayrı olmak üzere, işletmenin dönem içinde gerçekleştirdiği mal ve hizmet satış miktarları ve önceki döneme göre değişimi:

Ürün Grubu (YTL)	2003	2004	% Değişim	2005	% Değişim	Ara Dönem 30.06.2005	Ara Dönem 30.06.2006	% Değişim
Santral	52.344	60.415	15%	60.578	0%	29.954	44.012	47%
Konsol	20.865	28.118	35%	25.279	-10%	12.325	16.306	32%
Çevre Birimi	12.627	15.685	24%	17.746	13%	10.470	17.261	65%
Ticari Ürün	274.111	367.847	34%	384.485	5%	236.140	153.229	-35%
Elekt. Devre Kartı	957.299	1.178.405	23%	979.115	-17%	458.379	822.302	79%
Toplam	**1.317.246**	**1.650.470**	**25%**	**1.467.203**	**-11%**	**747.268**	**1.053.110**	**41%**

4. Ortaklığın son üç yılda ve 2006 yılı altı aylık dönemde gerçekleştirdiği net ciro tutarının faaliyet alanına ve pazarın coğrafi yapısına göre dağılımı:

Karel Elektronik'in satışlarının yaklaşık %80'i yurtiçi, %20'si yurtdışı gelirlerinden oluşmaktadır.

Coğrafi Alana Göre Satışlar (YTL)

	2003		2004		2005		30.06.2006	
	YTL	%	YTL	%	YTL	%	YTL	%
İstanbul	14.203.363	26	16.314.582	26	16.820.225	34	8.439.780	32
Ankara+Van	25.456.509	46	27.052.744	44	16.109.605	32	9.399.603	35
Antalya	1.026.164	2	1.672.324	3	2.190.414	4	1.094.895	4
İzmir	1.812.769	3	2.921.394	5	2.600.963	5	1.337.740	5
Yurtdışı	7.716.072	14	6.652.463	11	9.077.308	18	6.388.015	24
Toplam	**50.214.877**		**54.613.507**		**46.798.514**		**26.660.033**	100
Kalıp Y.içi	3.926.299	7	5.450.661	9	2.474.056	5		0
Kalıp Y.dışı	822.091	1	1.719.916	3	434.200	1		0
Toplam	**54.963.267**	**100**	**61.784.084**	**100**	**49.706.770**	**100**	**26.660.033**	**100**

Faaliyet Alanına Göre Satışlar (YTL)

Ürün Grubu	2003		2004		2005		30.06.2006	
	YTL	%	YTL	%	YTL	%	YTL	%
Santral	19.006.045	35	20.597.081	33	21.138.668	43	13.430.556	50
Konsol	2.166.349	4	2.977.295	5	2.845.517	6	1.719.776	6
Çevre Birimi	2.790.137	5	3.734.932	6	4.281.766	9	2.839.241	11
Ticari Ürün	7.150.412	13	9.415.019	15	8.413.144	17	3.293.070	12
Elekt. Devre Kartı	12.078.119	22	13.630.994	22	9.144.009	18	5.252.772	20
Proje	7.023.815	13	4.258.186	7	975.410	2	124.618	0
Toplam	**50.214.877**		**54.613.507**		**46.798.514**		**26.660.033**	
Kalıp	4.748.390	9	7.170.577	12	2.908.256	6		0
Kalıp Dahil	**54.963.267**	**100**	**61.784.084**	**100**	**49.706.770**	**100**	**26.660.033**	**100**

Şirket'in temel faaliyet birimlerini oluşturan telekomünikasyon ekipmanları ve elektronik devre kartı satışlarının 2005 yılı toplam net satış tutarı içerisindeki payı sırası ile %59 ve %20 seviyesindedir. Bu oranlar 2006 ilk altı ayında sırasıyla %67 ve %20 olarak gerçekleşmiştir.

5. Ortaklığın satış hasılatının veya üretimin %10 ve fazlasının üretildiği/meydana getirildiği tesislerin yeri ve büyüklüğü:

Karel Elektronik, Ankara Organize Sanayi Bölgesinde 20.000m^2 açık alan üzerine, 10.000m^2 kapalı alana sahip fabrikasında faaliyet göstermektedir. 5.000m^2 üretim için kullanılan kapalı alanın yanısıra, Şirket Mayıs 2005'te Bilkent Cyberpark'ta kurulan 1.050m^2 büyüklüğündeki bağlı ortaklığı ile Ar-Ge çalışmalarını sürdürmektedir.

Depo ve Sevkiyat Bilgileri:

1. İstanbul Genel Müdürlük:

Adres	:	Kore Şehitleri Cad. Yüzbaşı Kaya Aldoğan Sok. 16 Zincirlikuyu İst.
Toplam Kullanım Alanı	:	1.393m^2
Depo Alanı	:	213m^2
Servis Alanı	:	300m^2

İdari Kullanımdaki Alan : 880m²

2. Ankara Fabrika;

Adres : Ankara Organize Sanayi Bölgesi Gazneliler Cad. No:8-10 Sincan/Ank.
Toplam Kullanım Alanı : 20.608m²
Kapalı Alan : 10.006m²
Açık Alan : 10.602m²

Kapalı Alanın m² kırılımı
Üretim : 2.775m²
Depo : 6.192m²
Fabrika idari kısım : 1.250m²
: 955m²

3. Antalya Şubesi;

Adres : Lara Caddesi 1504 Sok.3\1 07160 Antalya
Toplam Kullanım Alanı : 270m²
Depo Alanı : 58m²
Servis Alanı : 48m²
İdari Kullanımdaki alan : 164m²

4. İzmir Şubesi;

Adres : Şair Eşref Bulvarı, Ragıp Şamlı İş Merkezi No:6 K:3\303 Çankaya İzmir
Toplam Kullanım Alanı : 278m²
Depo Alanı : 55m²
Servis Alanı : 65m²
İdari Kullanımdaki alan : 158m²

5. Van Şubesi;

Adres : Maraş Cad. Şengüller Apt.Kat:1 No:1 Van
Toplam Kullanım Alanı : 180m²
Depo Alanı : 40m²
Servis Alanı : 30m²
İdari Kullanımdaki alan : 110m²

6. İstanbul Deri ve Endüstri Serbest Bölge Şubesi

: Nüzhet Kodalak Caddesi No:7
Tuzla 81464 İstanbul
Toplam Kullanım Alanı : 35m²
İdari Kullanımdaki alan : 35m²

7. Karel ArGe;

Adres : Cyber Plaza, Bilkent 2.Cad. B Blok 3. Kat, 06533 Bilkent, Çankaya/Ank
Toplam Kullanım Alanı : 1.050m²
Depo Alanı : 16m²
Servis Alanı : 16m²
İdari Kullanımdaki alan : 1.018m²

6.	**Ortaklıkla ilgili teşvik ve sübvansiyonlar vb. hakkında bilgi:**

a) Ar-Ge Teşvik Kredileri

Şirket ile Türk Teknoloji Geliştirme Vakfı arasında düzenlenen 'Teknoloji Geliştirme Projesi Destekleme Sözleşmesi' aşağıda belirtilen projeleri içermektedir.

Proje adı : **DS10 Ufak Sayısal Santral Projesi**
Proje için alınan toplam kredi : 338.856.-USD

Proje adı : **Çamaşır Makinaları İçin 3-Fazlı Asenkron Motor Hız Kontrol Modülü**
Proje için toplam alınan kredi : 236.037,-USD

Proje adı **: DS300**
Proje için toplam alınan kredi : 336.569,-USD

Söz konusu projelerin ödeme planları Bölüm V.B.26 'da verilmiştir.

b) Teşvik Primleri (Tutarlar kanuni mali tablolara göre düzenlenmiştir)

	2003	2004	2005	30.06.2006
Ar-Ge Teşvik Primi	473.997 YTL	683.489 YTL	1.450.849 YTL	336.853.- YTL
Uluslararası Pazarlama Fuar Destek Primi	20.591 YTL	52.517 YTL	31.290 YTL	-

7. Madencilik ve benzeri faaliyetlerle uğraşan ortaklıkların stokları, ekonomik olarak işletilebilecek rezerv tahmini ve tahmini kullanım süresi, imtiyazın süresi ve koşulları, işletim için gerekli ekonomik koşullar, fiili işletme hakkında bilgi: YOKTUR

8. Kullanılan üretim veya imalat teknolojisine ilişkin özet bilgi:

Karel Elektronik
Ankara Sincan Organize Sanayi Bölgesi'nde bulunan ve yatay, dikey ve yüzey montaj teknolojilerinin uygulandığı tesiste toplam otomatik dizgi kapasitesi 190,000 eleman/saattir.

Kullanılan temel otomasyon ve üretim teknolojileri şunlardır:

- Bacaklı eleman dizgi ("Through-hole insertion")
- Yüzey monte teknolojisi ("Surface mount technology" – SMT)
- Yarı-otomatik elde dizgi ("Semi-automatic manual mounting")
- Dalga lehim ("Wave soldering")
- Lehimleme Fırını ("Reflow Oven")
- Devrede test ("ICCT testing")
- Bilgisayar kontrollü test ("Computer aided test" – CAT)
- Yaşlandırma ("Environmental stress")
- Elektromekanik montaj ("Electromechanical mounting")
- Elektrostatik deşarj ("Electrostatic discharge")

Karel Elektronik 2003 yılında, üretim süreci kontrol programı MRP kullanımından, tüm firma kaynaklarının ve operasyonlarının entegre ve kontrol edildiği ERP (Oracle) programına geçmiştir.

9. Önemli nitelikte yeni ürün ve faaliyetler:

Yeni ürünler :
MS48C Caller ID'li Telefon Santralı
MS48C, küçük - orta ölçekli, büyümekte olan işyerleri için, tüm hatlardan arayan numarayı gösterme (Caller ID), kısa mesaj gönderme/alma (SMS) özelliklerinin olduğu, 4-12 dış 12-40 dahili olmak üzere farklı kapasite seçenekleri sunan, modüler bir santral olacaktır

Ekim 2005 'de küçük ölçekli işletmelere yönelik 2 dış 6 dahili hatlı Caller ID'li santral MS26C, Nisan 2006'da 4 dış 8 dahili hatlı Caller ID'li santral MS38C pazara sunulmuştur. MS48C'nin ise 2006'nın son çeyreğinde pazara sunulması planlanmaktadır. Böylece küçük ve orta ölçekli işletmelere yönelik analog santral kategorisinde Caller ID destekleme fonksiyonu ve SMS özellikleri olan ayrı bir ürün grubu oluşturulmaktadır.

DS300 Büyük Kapasiteli Sayısal Santral
Yurtiçi ve yurtdışında hem büyük ölçekli kurum ve kuruluşlara hem de telekom operatörlerine yönelik, köy/şehir tipi, yüksek kapasitelere ve gelişmiş uygulama teleplerine cevap verebilecek olan DS300 sınırsız büyüme kapasitesine sahip bir telefon santralıdır. Altyapısında TDM ve IP teknolojilerinin kullanıldığı DS300'ün mimarisi sesin yanısıra görüntü ve veri anahtarlamasına da imkan verecektir. TİDEB teşvikli bu projenin tamamlanma tarihi 2006 yılının son çeyreğidir.

DS10 IP Tabanlı Sayısal Santral
DS10 küçük ve orta ölçekli işletmelere yönelik data ve ses şebekelerinin tümleşik olarak tek bir sistemden yönetilmesini sağlayacak IP tabanlı sayısal santraldır. DİE verilerine göre Türkiye'de 1-50 kişi çalışanı olan işletmelerin oranı % 98,8'dir. DS10, kapasite gereksinimi 4 hattan 100 hatta kadar olan kullanıcılar için tasarlanmıştır. Ayrıca birbirine bağlanarak daha büyük kapasitelere ulaşma imkanı da sağlayacaktır. DS10'un pazara sunulma tarihi 2007 yılının ilk çeyreğidir.

DS100 IP Tabanlı Sayısal Santral
DS10'un aynı zamanda Amerika pazarında OEM bazlı satılabilecek bir ürün olması hedeflenmiştir. Bu amaçla projenin her safhasında uluslarası santral firmaları ile yakın ilişkileri olan Amerikan BICOM firmasının görüşleri alınmış ve gerekli uyarlamalar yapılmıştır. BICOM'un Türkiye iştiraki ECOM ile ortaklaşa hazırlanan DS10'un Amerika versiyonu olan DS100'ün prototipi 05-10/ Eylül/2006 CeBIT Eurasia'da sergilenmiştir.

DS200 In-Skin Elektronik Posta Projesi
Bu projede, Karel Elektronik DS200 sayısal santralı için değişik CTI uygulamalarının çalıştırılmasına olanak tanıyacak bir modül tasarlanmaktadır. Bu proje Amerikan BICOM firması ile ortaklaşa yürütülmekte olup, tamamlandığında bu modül ile birlikte DS200'ün Amerika pazarında OEM bazlı pazarlanması planlanmaktadır. Bu yönde çalışmalara başlanmış, birtakım firmalarla ön görüşmeler yapılmıştır. Bu projenin tahmini tamamlanma zamanı 2007 yılı ikinci çeyreğidir.

IPX20 İletişim Sunucusu
IPX20 İletişim Sunucusu yurtiçi ve yurtdışı pazarlara yönelik, 1-180 arası kullanıcıya sahip küçük ve orta ölçekli firmaların ses ve data iletişimi ihtiyaçlarını karşılamak üzere tasarlanan esnek ve bütünleşik bir sistemdir. Ürün PBX, IS-PBX, IP-PBX, Router, IP-Gateway, Network Server, Terminal Adapter gibi birçok ürün fonksiyonunu tek yapı altında bütünleştirmektedir. Küçük ve orta ölçekli işletmelerde bu sistemle, maliyeti çok artırmadan büyük sistemlerin servisleri sunulabilecektir. Bu da ürünün yurtiçi ve yurtdışı pazar şansını arttıracaktır. Projenin tahmini tamamlanma tarihi Aralık 2007'dir.

GW200 Paket ve TDM Anahtarlamalı Merkez Ofis
Projede birbiriyle ilişkili 5 yan-ürün tasarlanmaktadır. Her bir ürün kendi başına pazarlanabileceği gibi GW200 sisteminin bir parçası olarak da çalışabilecektir. Bu projenin son aşamadaki hedefi; TDM ve Paket anahtarlamayı bir arada kullanabilen, normal ve IP abonesi bulunan bir Merkez Ofis (Central Office) geliştirmektir. Bu Merkez Ofis 1000-10000 abone kapasitesilerindeki orta büyüklükte şehirlere ve kasabalara konumlandırılacaktır. Bu ürünle yeni nesil şebeke (NGN – Next Generation Network) olarak adlandırılan yeni şebeke yapısı için güçlü bir ürün geliştirilmiş olmaktadır. Bu projenin tahmini tamamlanma tarihi Haziran 2008 olarak planlanmaktadır

Yeni Konsol Ailesi Projesi
Bu proje teknolojideki gelişmeyi ve pazar beklentilerini karşılayacak, uluslararası ve ulusal pazarda rekabet gücü yüksek, Karel Elektronik telefon santrallerinde ve/veya telefon şebekelerinde kullanılacak farklı

özellikte telefon konsolları, makinaları ve aksesuarlarından oluşan bir konsol ailesi projesidir. Proje kapsamında beş farklı ürün grubunda 15 tanesi telefon, 9 tanesi doğrudan aboneye erişim modülü olmak üzere toplam 24 tane cihaz tasarlanacaktır. Projenin tahmini tamamlanma tarihi Haziran 2008'dir.

Web Tabanlı Çağrı Kayıt Sistemi Projesi
Bu projede, değişen ve gelişen müşteri gereksinimlerini karşılayabilecek, yurtiçi ve yurtdışı pazarlara sunulacak, öncelikle Karel Elektronik'in geliştirmekte ve üretmekte olduğu küçük, orta ve büyük kapasiteli santraller ile, ileride ise başka firmalar tarafından üretilen değişik marka ve model santraller ile de kullanılabilecek, çok sayıda santral veya diğer çağrı kayıt kaynağının ürettiği görüşme trafiğine ilişkin bilgilerin kayıt altına alınmasını, telefon görüşmelerinin ve diğer santral hizmetlerinin ücretlendirilmesini, ayrıntılı bir şekilde raporlanmasını ve faturalandırılmasını ve çok sayıda kullanıcı tarafından takip edilebilmesini sağlayacak bir bilgisayar uygulamasının geliştirilmesi amaçlanmaktadır. Projenin tahmini tamamlanma tarihi Haziran 2007'dir.

Yeni satış faaliyetleri:
UMTH operatörleri sunduğu hizmetlerle PABX ürünlerini birlikte dağıtmak her iki alanda pazar gelişimi açısından önemlidir. Karel Elektronik bu alanda UMTH operatörleriyle işbirliklerine devam etmekte ve geliştirmektedir. Bunun bir adımı olarak UMTH operatörü Koç.net'le 25 Eylül 2005 – 31 Aralık 2005 tarihleri arasında başlayıp 28/Şubat/2006'ya kadar uzatılan ortak bir proje gerçekleştirilmiştir. Bu ilk proje Karel Elektronik santrallarının Koç.net hatlarının paketlenerek satılmalarına dayalı bir kampanya niteliğinde olmuştur. Alınan olumlu sonuçlara paralel içerik genişletilerek 25/Ağustos/2006'da başlayan ve 31/Ekim/2006' ya kadar sürecek ikinci kampanya daha başlatılmıştır.

İhracat ve yurtdışı yatırım faaliyetleri:
- 01 Eylül 2006 tarihinde Azerbaycan şubemiz faaliyetlerine başladı.
- 2006 yılının son çeyreğinde BICOM firmasıyla birlikte ortak bir şirket kurulması planlanıyor.
- Şirket'in Kazakistan'daki stratejik ortağı VesNet'in fabrikasında üretim ve VesNet'le ortak yatırım planlanıyor.
- Şirket'in Hindistan'daki distribütörü Intellicon ile Ahmedabad yakınlarındaki fabrikasında üretime geçilmesi, ortaklık şeklinde bir yatırım yapılması planlanıyor.

Üretim Faaliyetleri
2005 yılı itibariyle 135.000 eleman/saat olan dizgi kapasitesi 2006 yılı içersinde yapılan yatırımlar ile %56 artışla 210.000 eleman/saate çıkarılmıştır. 2006 yılı sonuna doğru yeni yatırımlarla bu kapasite 240.000 eleman/saate çıkarılacaktır. Böylece 2006 yılındaki üretim kapasitesi %78 artmış olacaktır. Bu kapasitede yılsonu kapasite kullanım oranının %95 civarında olacağı öngörülmektedir. 2007 yılında yapılacak yatırımlarla dizgi kapasitesinin 310.000 eleman/saate çıkarılması hedeflenmektedir. Bu hedefe ulaşıldığında üretim kapasitesi 2005-2007 yılları arasında %130 artmış olacaktır.

10.	**Faaliyetlere veya karlılığa önemli katkısı olan yeni üretim/hizmet sürecine ilişkin bilgi: YOKTUR**

11.	**Kategorileri itibariyle geçmiş 3 yıl ve son durum itibariyle çalışan personelin sayısı**

	2003	**2004**	**2005**	**30.06.2006**
Dönem başı toplam personel	**465**	**519**	**585**	**529**
İdari personel (sendikasız)	288	293	301	293
İdari personel (sendikalı)				
Diğer Personel (sendikalı)				
Diğer Personel (sendikasız)	177	226	284	236
Dönem sonu toplam personel	**519**	**585**	**529**	**599**

İdari personel (sendikasız)	293	301	293	328
İdari personel (sendikalı)				
Diğer Personel (sendikalı)				
Diğer Personel (sendikasız)	226	284	236	271

12. Geçmiş üç yıl ve son durum itibarıyle çalışan personelin belli başlı faaliyet alanları itibarıyle dağılımı:

Faaliyet Alanı	2003	2004	2005	30.06.2006
Yönetim+Bilgi İşlem	10	11	9	11
İnsan Kaynakları	21	22	27	27
Kalite Güvence	25	31	30	32
Mali ve İdari İşler	30	29	29	29
Projeler	13	11	6	5
Satış+Pazarlama	54	54	46	45
Satış Sonrası Hizmetler	61	62	62	62
Üretim (İdari Pers Dahil)	185	233	241	306
Toplam (Karel ArGe hariç)	**399**	**453**	**450**	**517**
ArGe	46	54	79	82
Karel ArGe Dahil Karel Elektronik (Karel)	**445**	**507**	**529**	**599**

13. Ortaklığın sahip olduğu gayrimenkullere ilişkin bilgiler: YOKTUR

14. Ortaklığın maddi duran varlık hareketleri:

	31.12.2003	31.12.2004	31.12.2005	30.06.2006
a) Satın alınan, imal veya inşa edilen maddi duran varlıkların maliyeti:	3.378.254	1.362.257	2.341.382	958.124
b) Satılan veya hurdaya ayrılan maddi duran varlık maliyeti:	464.699	86.182	1.810.270	333.390
c) Kısmi bölünme yolu ile şirketten ayrılan maddi duran varlıklar	-	-	7.500.527	-
d) Yapılmakta olan yatırımların niteliği, toplam tutarı, başlangıç ve bitiş tarihi ve tamamlanma derecesi :	Cihaz	Cihaz	-	-

15. Ortaklığın kiraladığı veya kiraya verdiği gayrimenkullere ilişkin bilgiler:

a) Son hesap dönemi (31.12.2005 tarihi) itibariyle;

6 Ekim 2006 SERMAYE PİYASASI KURULU

Kiralanan Gayrimenkullere İlişkin Bilgiler						
Kiralandığı Kişi/Kurum	**G.menkul un Cinsi**	**M²**	**Mevkii**	**Kullanım Şekli**	**Kira Tutarı (YTL)***	**Kira Dönemi**
Ayşe Erktin	Apartman Dairesi	120	Zincirlikuyu-İST	Genel Müd. Ofis	961,54 YTL	01.08.2005 31.07.2006
Sevgi Sağlamer	Apartman Dairesi	120	Zincirlikuyu-İST	Genel Müd. Ofis	961,54 YTL	01.08.2005 31.07.2006
İsmail Abacı	Apartman Dairesi	250	Şair Eşref Bulv.-İZM	İzmir Ofis	1738,46 YTL	01.06.2005 01.06.2006
Halil Bozkurt	Apartman Dairesi	80	Maraş Cad.-VAN	Van Ofis	641,02 YTL	01.07.2005 01.07.2006
Ali Sinan Tunaoğlu	Apartman Dairesi	250	Lara-ANTALYA	Antalya Ofis	2243,59 YTL	01.04.2005 01.04.2006
A.Sinan Tunaoğlu Serdar N. Tunaoğlu Ş.Yaman Tunaoğlu	Bina	1394	Zincirlikuyu-İST	Genel Müdürlük**	14423,08 YTL	01.01.2006 31.12.2010
Serdar Nuri Tunaoğlu	Apartman Dairesi	100	Mecidiyeköy-İST	İstanbul Arşiv	846,15 YTL	01.01.2006 01.01.2007
Mehmet Işık	Depo	250	Gültepe-İST	İstanbul Arşiv	1025,64 YTL	01.06.2005 01.06.2006

*Kira tutarları aylık brüt KDV hariç tutarlardır.

**İstanbul Zincirlikuyu'daki Şirket genel mürülük binası için ekspertiz yaptırılmış, ekspertiz değerindeki tutar da dikkate alınarak 5 yıl süreli kira sözleşmesi düzenlenmiştir.

b) Son durum (30/06/2006 tarihi) itibariyle;

Kiralanan Gayrimenkullere İlişkin Bilgiler						
Kiralandığı Kişi/Kurum	**Gayrimenkul Cinsi**	**M²**	**Mevkii**	**Kullanım Şekli**	**Kira Tutarı (YTL)**	**Kira Dönemi**
Ayşe Erktin	Apartman Daire	120	Zincirlikuyu-İST	Genel Müd. Ofis	961,54	01.08.2006 31.07.2007
Sevgi Sağlamer	Apartman Dairesi	120	Zincirlikuyu-İST	Genel Müd. Ofis	961,54	01.08.2006 31.07.2007
İsmail Abacı	Apartman Dairesi	250	Şair Eşref Bulv.-İZM	İzmir Ofis	1858,97	01.06.2006 01.06.2007

Halil Bozkurt	Apartman Dairesi	80	Maraş Cad.-VAN	Van Ofis	833,33	01.07.2006 01.07.2007
Ali Sinan Tunaoğlu	Apartman Dairesi	250	Lara-ANTALYA	Antalya Ofis	2564,10	01.04.2006 01.04.2007
A.Sinan Tunaoğlu Serdar N. Tunaoğlu Ş.Yaman Tunaoğlu (*)	Bina	1.394	Zincirlikuyu-İST	Genel Müd. Ofis	18589,74	01.01.2006 31.12.2010
Mehmet Işık	Depo	250	Gültepe-İST	İstanbul Arşiv	1025,64	01.06.2006 01.06.2007
Tunaoğlu Turizm	Fabrika Binası	20.608	Sincan-Ankara	Üretim Tesisi	32.000	01.01.2006 31.12.2015

16. Ortaklığın finansal kiralama yoluyla edindiği kıymetlere ilişkin bilgiler:

a) Ortaklığın son 3 yıl içinde finansal kiralama yoluyla edindiği kıymetlere ilişkin bilgiler:

Kiralananın Cinsi	Kiralama Süresi Başlangıç-Bitiş	Kiralama Bedeli	Kiralama Süresi Sonunda Kiralananın Kime Ait Olacağı	Yıllık Kira Tutarı (YTL)		
				2004	2005	2006
Taşıt	04.11.2004-07.11.2006	27.850	Karel Elektronik	6.707	20.818	325

b) Ortaklığın 30.06.2006 tarihi (son durum) itibariyle finansal kiralama yoluyla edindiği kıymetlere ilişkin bilgiler:

Kiralananın Cinsi	Kiralama Süresi Başlangıç-Bitiş	Kiralama Bedeli	Kiralama Süresi Sonunda Kiralananın Kime Ait Olacağı
Taşıt	04.11.2004-07.11.2006	27.850	Karel Elektronik

17. Hammadde temin koşulları ve temin koşullarında olası değişiklikler:

Telekomünikasyon ve Elektronik Üretimi;

Ortaklığın telekomünikasyon ve elektronik üretiminde elektro mekanik parçalar, bobinler, baskı devre kartları, bantlar, dirençler, kablolar, kimyasallar, konnektörler, kapasitörler, kristaller, röleler, trafolar, yarı iletken devreler gibi çok sayıda farklı hammadde ve ara ürünler kullanılmaktadır. Ayrıca bazı yarı mamuller de yurtiçinde ürettirilmektedir. İthalat genellikle vesaik mukabili yapılmaktadır.

Ortaklığın başlıca yurtdışı tedarikçileri;

1. Assembleon
2. Memec

SERMAYE PİYASASI KURULU 1923 05 Ekim 2006

3. Gleichmann Electronics GmbH
4. Inter (HK) Ltd.
5. Silverstar (Arrow Company)

Ortaklığın bazı yurtiçi tedarikçileri;

1. Penta Elektronik Telekom
2. EBV Elektrik
3. KRL Bilgisayar Ltd. Şti.
   Not: Karel Elektronik ile KRL Bilgisayar Ltd. Şti arasında bağlı ortaklık veya iştirak şeklinde herhangi bir ortaklık ilişkisi yoktur.
4. EMPA
5. Geoteknik Elek. San. Tic. Ltd. Şti.

Ticari Mallar;

Yurtdışından temin edilen ticari malların önemli kısmı (%80 ve fazlası) malın ithalinde peşin, bir kısmı ise siparişte peşin ödeme yöntemi ile ithal edilmektedir. Ticari mallarda en büyük tedarikçiler WooYoung (Kore), Detewe (Almanya), Victorwood (Hong Kong) ve Kisang (Kore)'dir.

18. Satış koşulları ve son yılda satış politikasında meydana gelen değişiklikler, ihracat yapılan ülkeler:

Şirket'in yurt içi satış kanalını www.karel.com.tr adresinde de yer alan web sitesindeki satış ağı oluşturmaktadır.

Karel Elektronik, ürünlerinin müşteriyle buluşma noktasında beş tür satış yöntemi izlemektedir.

Bayi kanalından satış: Birincil ya da ikincil bayi kanalı üzerinden yapılan satışlardır. Satışların en büyük kısmı bu kanaldan gerçekleştirilmektedir.

İnternet üzerinden satış: Sanal mağazalara ürün satışı doğrudan satış birimlerimizce ve birincil dağıtım kanalımız üzerinden yapılmaktadır.

İhale ve proje bazlı satışlar: Resmi ve özel ihaleler ile özel projelendirme gerektiren satışları içermektedir. Bu tür satışlar birimlerimiz tarafından doğrudan takip edilmekte ve gerçekleştirilmektedir.

Büyük müşteri satışları: Bu grupta Türkiye'nin önde gelen, çok şubeli ve merkezi satınalma yapan bankaları ve resmi kurumların ihtiyaçlarına yönelik bir organizasyon olan Devlet Malzeme Ofisi yer almaktadır. Bu tür satışların montaj ve satış sonrası hizmetleri satış birimlerimizin organizyonunda yetkili satıcılarımız tarafından verilmektedir.

Zincir mağazalar/market satışları: Türkiye'nin önde gelen zincir mağaza ve marketlerini kapsamaktadır. Birincil dağıtım kanalımız üzerinden alım yapan bu kanalda çoğunlukla telefon makinası, faks ve telsiz telefon ürün grupları yer almaktadır.

Satış koşulları satış kanalına göre değişmektedir. Değişiklikler ürün bazında iskonto oranı, taksit sayısı ve vade konularında olmaktadır. Satışların yaklaşık %90'ını gerçekleştiren birincil satış kanalına peşin, 45 gün vade, tek çekim kredi kartı, 6 ve 12 ay taksitli kredi kartı seçenekleri sunulmaktadır.

Ayrıca satış koşullarını farklılaştıran dönemsel kampanya ve promosyonlar yapılabilmektedir.

Satış koşullarına ilişkin tüm değişiklikler fiyat listeleriyle beraber ortak duyurularla iletilmektedir. Satış organizasyonu İstanbul Genel Müdürlük, Ankara, İzmir, Antalya ve Van Bölge müdürlükleri olmak üzere 5 farklı lokasyondan takip edilmektedir.

Şirket'in satış politikasında son bir yılda temel bir değişiklik olmamıştır.

19.	**Patent, lisans, sınai-ticari, mali vb. anlaşmalara ilişkin özet bilgi:**

"Karel" markası, Türk Patent Enstitüsü'nün 2000 16217 marka numarası ile Karel Elektronik üzerine tescil edilmiştir.

Yurtdışı Marka Tescil Belgeleri:
Karel ismi yurtdışında;

- İspanya'da Class 9 (Clarke, Modet & Co),

Tescil Baş. Tarihi: 27.10.2003 Tescil Yenileme Tarihi: 27.10.2013

- Portekiz'de Class 9, 38 (A.G. da Cunha Ferreira Lda),

Class 9 için - Tescil Baş. Tarihi: 16.06.1995 Tescil Yenileme Tarihi: 16.06.2015

Class 38 için - Tescil Baş. Tarihi: 08.07.1996 Tescil Yenileme Tarihi: 08.07.2006

- Rusya'da Class 9, 37 (Innotec Patent & Trademark Attorneys),

Tescil Baş. Tarihi: 21.12.1998 Tescil Yenileme Tarihi: 21.12.2008

- Güney Afrika'da Class 9, 37, 38 (Adams&Adams Patent, Copyright &Trademark Attorneys)

Tescil Baş. Tarihi: 03.09.1998 Tescil Yenileme Tarihi: 03.09.2008

- Fransa'da Class 9, 37, 38 (Destek Patent),

Tescil Baş. Tarihi: 07.11.2000 Tescil Yenileme Tarihi: 07.11.2010

- Gürcistan'da Class 9,37,38 (Destek Patent),

Tescil Baş. Tarihi: 07.11.2000 Tescil Yenileme Tarihi: 07.11.2010

- Fas'ta Class 9,37,38 (Destek Patent),

Tescil Baş. Tarihi: 07.11.2000 Tescil Yenileme Tarihi: 07.11.2010

- Iran'da Class 9 (Destek Patent),

Tescil Baş. Tarihi: 18.08.2003 Tescil Yenileme Tarihi: 18.08.2013

- Azerbaycan'da Class 9, 37, 38 (Destek Patent),

Tescil Baş. Tarihi: 12.12.2002 Tescil Yenileme Tarihi: 12.12.2012

- Bulgaristan'da Class 9 (Destek Patent),

Tescil Baş. Tarihi: 05.09.2001 Tescil Yenileme Tarihi: 05.09.2011

- Yunanistan'da Class 9 (Destek Patent), (Bu ülkede sadece Class 9 için onayımız var.)

Tescil Baş. Tarihi: 29.11.2002 Tescil Yenileme Tarihi: 29.11.2012

- Türkmenistan'da Class 9 (Destek Patent),(Bu ülkede sadece Class 9 için onayımız var.)

Tescil Baş. Tarihi: 29.11.2002 Tescil Yenileme Tarihi: 29.11.2012

- Ukrayna'da Class 9 (Destek Patent),(Bu ülkede sadece Class 9 için onayımız var.)

Tescil Baş. Tarihi: 29.11.2002 Tescil Yenileme Tarihi: 29.11.2012

- Kazakistan'da Class 9 (Destek Patent),

Tescil Baş. Tarihi: 11.12.2002 Tescil Yenileme Tarihi: 11.12.2012

- Polonya'da Class 9, 37, 38 (Destek Patent),

Tescil Baş. Tarihi: 07.11.2000 Tescil Yenileme Tarihi: 07.11.2010

- Romanya'da Class 9 un bir kısmı ve 37 (Destek Patent), ve

Tescil Baş. Tarihi: 07.11.2000 Tescil Yenileme Tarihi: 07.11.2010

- Sırbistan Karadağ'da Class 37, 38 (Destek Patent)

Tescil Baş. Tarihi: 07.11.2000 Tescil Yenileme Tarihi: 07.11.2010

adı altında tescil edilmiştir.

	Hindistan, Pakistan ve Irak'ta ise basvurularimiz inceleme aşamasındadır.

20.	**Varsa, son 3 yıldaki yeni ürün/hizmetler ve üretim/hizmet sürecine ilişkin araştırma geliştirme politikası:**

a. Son Dönemdeki ArGe Projeleri ve Mevcut Durumları

Son on yıl içinde iletişim teknolojilerinde meydana gelen gelişmeler, ses ve bilgi altyapılarının tek bir çatı altında birleşmeleri yönündeki eğilimler, o dönemde klasik bir PABX üreticisi olan Karel Elektronik'in, bugün aynı zamanda bilgi teknolojleri konusunda da birikime sahip bir firma haline gelmesi sonucunu doğurdu. Bu değişimle beraber Karel Elektronik'in Ar-Ge yatırımlarının düzeyi, bunun sonucu olarak da teknoloji geliştirme yeteneği arttı. 2005 yılı ortasında Bilkent CyberPark Teknoloji Geliştirme Bölgesi'nde Karel ArGe adında ayrı bir firma kimliğine bürünen ArGe Merkezi'ne yapılan yatırımın önümüzdeki dönemde devam etmesi planlanmaktadır.

Ürünler bazında değerlendirildiğinde, 1998 yılında Teknoloji Ödülü'nde finale kalan, takiben yapılan geliştirmelerle aynı zamanda köy santralı özelliği kazandırılan DS200 Sayısal telefon Santralı, Türkiye'de tasarlanıp üretilen tek Lokal Çağrı Sistemi, PG100, GSM arabirim cihazları GT10 ve GT20, CLID özelliği olan ufak santral sistemleri MS26C ve MS38C, Motor Vektör Kontrol elektroniği, son üç yıl içinde ArGe Merkezi bünyesinde gerçekleştirilen önemli projelerdir. Bunlara ek olarak, halen devam etmekte olan DS10 ve DS300 projeleri Karel Elektronik'in önümüzdeki dönem için planladığı ufak ve büyük kapasiteli PP tabanlı santral çözümleridir. DS300'ün üretimine 2006 yılı sonunda, DS10'un üretimine ise 2007 yılının ilk çeyreğinde başlanması planlanmaktadır. Küçük ve orta kapasiteli işletmeler için tasarlanan DS10, Linux işletim sistemi üzerine oturtulmuştur. WEB tabanlı kullanıcı arayüzleri, VoIP, WiFi gibi teknolojileri yapısında barındıran DS10, bir ses ve veri yönetim sistemi olarak yakın gelecekte kullanıcıların beğenisine sunulacaktır. DS10 projesi ile paralel olarak, bu tür sistemlerin daha hızlı yaygınlaştığı Amerika pazarında etkili olacağını düşündüğümüz, DS10'a kazandırılan birtakım ek özelliklerle DS100 adını alan bir proje BICOM adlı bir Amerikan firması ile ortaklaşa yürütülmektedir. 2006-2007 yılında bu sistemin pazarlanması amaçlı yatırımlar yapılıp, ilk etapta BICOM ile 2006 yılı sonunda ABD'de ortak bir firma kurulması planlanmaktadır. Çok büyük kapasitelere çıkması planlanan DS300 santral projesi de tamamlanma aşamasına gelmiştir. DS300'ün ilk üretim ve teslimatının 2006 yılının Kasım-Aralık ayları içinde yapılması öngörülmektedir. Söz konusu ürünün üretimini takiben yurt içi ve dışı büyük santral pazarında Karel Elektronik'in konumunun daha da güçlenmesi hedeflenmektedir.

Üretim ve hizmet tarafında son üç yıl içinde Şirketin üretim kapasitesini arttırmak amaçlı yatırımlar yapılmıştır. Arçelik için üretilen elektronik kart miktarındaki artışa paralel olarak 2005 yılı sonunda yeni bir yüzey monte otomatik dizgi hattı yatırımı yapılmış olup, hat 2006 yılı ilk yarısında devreye alınmıştır.

Ürün geliştirme ve üretime yönelik olarak ISO 9001:2000 Kalite Sistemi kullanılmaktadır

b. Karel Elektronik'in ArGe politikası :

1. Ürünler bazında öncelikleri belirlerken, doğru ürünü, doğru zamanda piyasaya sunmak gerekliliği ön planda tutulmaktadır. Karel Elektronik'in rekabetçiliğini devam ettirebilmesi için gereken yeni bir ürün varsa ve kendi kaynaklarıyla bu ürünü zamanında pazara sunabilmesi mümkün veya ekonomik değilse, hazır çözüm yolları araştırılmaktadır.
2. Telekom alanında dünyadaki yenilikler yakından takip edilerek yeni projeler gündeme alınmakta, mevcut ürünler üzerinde sürekli iyileştirme yapılmaktadır.
3. İç ve dış pazarlara yönelik olarak mevcut ürün ve altyapı kullanılarak ihtiyaca yönelik özel geliştirmeler yapılabilmaktadır. 2003 yılında Azerbaycan için DS200 santralına Köy Tipi Santral özellikleri kazandırılarak önemli bir ihracat hamlesi gerçekleştirilmiştir. 2004 yılında gündeme gelen alternatif operatörlük faaliyetleri için santraller üzerinde yapılan yazılım değişiklikleri ile iş fırsatları yaratılmıştır. Aselsan firması ile işbirliğine gidilerek, Karel Elektronik mevcut

sistemlerinin uyarlanması ile savunma sanayiine yönelik konuşma sistemleri tasarlanmıştır. 2005 yılında bu kapsamda proje teklifleri verilmiştir.

4. Beyaz Eşya Elektroniği ve motor elektroniği konularında uzmanlık sağlanmaya çalışılmıştır.
5. Telekom alanındaki bilinirlik ve dağıtım kanalı gücünden yola çıkılarak ürün portföyüne firma dışı kaynaklardan da ürün ve hizmetler ilave edilebilmektedir. ADSL gibi gelecekte yaygınlaşması beklenen bir alanda faaliyetler 2003 yılında başlatılmıştır. Buna ek olarak telli/telsiz telefon, faks cihazı gibi ürünler, yurt dışından ithal edilerek "Karel" markası altında pazarlanmaktadır.

c. Son Üç Yıldaki ArGe Harcamaları ve Aktifleşen Kısmı

Geliştirme Harcamaları ve Aktifleştirmeleri (YTL)	31.12.2004 Alım Gücü İle				
	2003	2004	2005	2006/06	Toplam
Toplam ArGe Harcaması	3.145.381	3.445.440	4.495.630	2.574.954	13.661.405
Giderleşen ArGe Harcaması	780.827	153.461	447.927	457.113	1.839.328
Aktifleşen ArGe Harcaması	2.364.554	3.291.979	4.047.703	2.117.841	11.822.077
Ayrılan Amortisman	93.222	139.706	296.738	324.567	854.233
Net ArGe Aktifinde Dönemsel Değişim	2.271.332	3.152.273	3.750.965	1.793.274	10.967.844
Net ArGe Aktifi (Kümülatif)	**2.271.332**	**5.423.605**	**9.174.570**	**10.967.844**	

d. ArGe Aktifinin Tahmini Amortisman Tablosu

(Tahmini amortisman tutarları projelerin ömürlerine ve ticari başarılarına göre değişebilir.)

Aktifdeki Geliştirme Giderlerinin Tahmini İtfa Tablosu	Toplam Amortisman	Net Defter Değeri
30.06.2006Net Aktif Değeri		**10.967.844**
2006	365.055	10.602.789
2007	1.128.908	9.473.881
2008	1.187.684	8.286.198
2009	1.187.684	7.098.514
2010	1.187.684	5.910.831
2011	1.187.684	4.723.147
2012	970.926	3.752.221
2013	970.926	2.781.294
2014	736.497	2.044.798
2015	502.067	1.542.731
2016	502.067	1.040.663
2017	502.067	538.596
2018	479.820	58.776
2019	58.776	0
Toplam Amortisman	**10.967.844**	
Kalan Değer	**0**	

e. ArGe Faaliyetinin Teknopark'ta Bağlı Ortaklık Olarak Örgütlenmesi;

ArGe Faaliyeti 2005 Haziran ayına kadar Şirketin kendi bünyesinde ayrı bir departman olarak sürdürdükten sonra bu tarih itibari ile Bilkent Teknopark'ta bağlı ortaklık olarak düzenlenmiştir.

Bu kararın arkasındaki temel neden Teknopark'lardaki ArGe şirketlerine 2013 yılına kadar sağlanan Kurumlar Vergisi ve Gelir Vergisi Avantajlarından yararlanmaktır. Ayrıca ArGe şirketinin bir üniversite kampüsü içinde olmasının ArGe faaliyetine çeşitli yararlar getireceği düşünülmektedir.

f. Muhasebe Yöntemi;

Şirket'in ArGe faaliyetinin Karel Elektronik bünyesinde ayrı bir departman olarak düzenlendiği dönemdeki muhasebesi aşağıdaki gibidir:

Şirket'in ArGe faaliyeti ile ilgili giderleri 750 Hs'ta gider tiplerine göre kayıt altına alınır. Departman yönetimince insan kaynağı planlanıp proje bazında yönlendirilir ve proje bazında harcanan zamanın takibi yapılır. Ar-Ge harcamalarının projelere dağıtımında ise harcanan insan zamanı dağıtım anahtarı olarak kullanılır.

Aşağıda bahsedilen kriterlere uymayan projelerin giderleri doğrudan gider yazılır.
Proje üçüncü şahıslar için yapılıyor ise projenin maliyeti üçüncü şahsa fatura edilip satıldığında gidere atılıyor.
Proje gelişim aşamasında ise, bu proje için harcanan tutarlar aktifleştirilip bilançonun aktifinde muhafaza ediliyor.

Şirket'in ArGE faaliyetinin bağlı ortaklık olarak yeniden düzenlenmesinden sonraki muhasebesi ise:

Şirketin yapılan ve başarılı bulunan projeleri aktifleştirilip, projenin kullanıma başlanması ile birlikte amortisman ayırmaya başlanır. Şirket için yapılan projeler yeni geliştirilen ürünleri kapsamaktadır. Harcaması aktifleşen projelerin başlıcaları DS200, DS300 ve DS10 projeleridir. Bu ürünler için tahmini faydalı ömür süresi 12 yıldır. Bu projelerden DS200 ürünü 1999 yılında piyasaya sürülüp satılmaya başlandığı için bu tarihten itibaren amortisman ayrılmaktadır. Bu proje 2011 yılında tamamen itfa olacaktır.

DS10 ve DS300 projelerinin ise 2007 yılında bitirilip ürün satışına başlanması planlanmaktadır. Ürünlerin satışa hazır hale gelmesi ile birlikte aktifleştirilen proje maliyetleri üzerinden 12 yıllık faydalı ömür süresine göre amortisman ayrılacaktır.

ArGe faaliyetinin bağlı ortaklık olarak yapılandırılması ile departman olarak tutulan ArGe harcamaları bağlı ortaklık olarak ayrı bir tüzel kişilik altında tutulmaya başlanmıştır.

Proje bedellerinin mali tablolarda gösterimi Seri XI No 25 Tebliği 8. kısımda tanımlanan Maddi Olmayan Duran Varlıklar'a uygun olarak yapılmaktadır.

Şirket'in Ar-Ge faaliyeti, bir geliştirme faaliyetidir. Karel Elektronik, pazarın gereksinim duyduğu veya pazarda yer bulabileceğini düşündüğü yeni ürünleri geliştirmek için dünyada kullanımı olan teknolojileri uygulayarak bu teknolojiler üzerinde kendi ürünlerini inşa etmektedir.

g. Projelerin Seri: XI No: 25 Tebliğine göre yorumlanması

1. **Projenin Satışa Hazır Hale Gelmesinin Teknik Olarak Mümkün Olması;**
   Karel Elektronik, kendi ürünlerini geliştirerek pazardaki bugünkü konumuna ulaşmıştır. Teknik yeterliliğe ve ArGe faaliyetine verdiği önemi, üretimden satışının %10'u civarında bir kaynağı ArGe faaliyetine ayırarak yıllardır kanıtlamaktadır. Bugüne kadar alınan TUBİTAK-TEYDEB destekleri ve TTGV kredileri, Karel Elektronik'in konu ile ilgili kurumlarca da teknik olarak yetkin bulunduğunun önemli bir göstergesidir. Aselsan gibi teknoloji şirketlerinin Karel Elektronik'ten çeşitli ArGe projeleri için teklif istemesi de Şirketimizin bu konudaki kapasite ve yetkinliğini kanıtlayan başka ayrıntılardır.

   Geliştirilen ürünler, esas itibari ile telefon santralleri ve benzer ürünlerdir. Şirket, benzer ürünleri

6 Ekim 2006 SERMAYE PİYASASI KURULU

daha önceki dönemlerde geliştirebildiği için, geliştirdiği ürünlerle ilgili ciddi bir bilgi ve deneyim biriktirmiş olduğu için, geliştirdiği ürünlerin geldiği safhayı, aldığı yolu ölçümleyebildiği için, projesi devam eden ürünlerin satışa hazır hale gelmesinin teknik olarak mümkün olduğunu söylenebilir.

2. **Harcamaların Güvenilir şekilde Ölçülebilir Olması;**
2005 Haziran ayına kadar ayrı bir departman olarak örgütlenmiş olan ArGe bu tarihten itibaren ayrı bir tüzel kişilik olarak Bilkent Teknopark'ta faaliyet göstermektedir. Karel ArGe AŞ'nin genel giderleri doğrudan gider yazılmakta, projeler için yapılan harcamalar ise yukarıda anlatıldığı gibi muhasebeleştirilmektedir. Karel ArGe AŞ düzenli olarak bağımsız denetimden geçmekte ve hesapları YMM tarafından onaylanmaktadır.

2003-2005 yılları arasında yapılan ArGe harcamalarını, harcamaların aktifleştirilen, gider kaydedilen ve satışa konu edilen tutarlarını gösteren tablo yukarıdadır. Bu tablodan görülebileceği gibi;

2003 yılında yapılan toplam ArGe harcaması 31.12.2004 alım gücü ile 3.145.381 YTL'dir. Bu tutarın 722.426 YTL'si gider kaydedilmiş, 58.401 YTL'si üçüncü şahıslara fatura edilmiş kalan tutar ise aktifleştirilip üzerinden 93.222 YTL'lik amortisman hesaplanmıştır.

2004 yılında yapılan toplam ArGe harcaması 31.12.2004 alım gücü ile 3.445.440 YTL'dir. Bu tutarın 12.056 YTL'si gider kaydedilmiş, 141.405 YTL'si üçüncü şahıslara fatura edilmiş kalan tutar ise aktifleştirilip toplam aktif üzerinden 139.706 YTL'lik amortisman hesaplanmıştır.

2005 yılında yapılan toplam ArGe harcaması 4.495.630 YTL'dir. Bu tutarın 357.546 YTL'si gider kaydedilmiş, 90.381 YTL'si üçüncü şahıslara fatura edilmiş kalan tutar ise aktifleştirilip toplam aktif üzerinden 296.738 YTL'lik amortisman hesaplanmıştır.

2006 yılının ilk 6 ayında ise yapılan toplam ArGe harcaması 2.574.954 YTL'dir. Bu tutarın 453.199 YTL'si gider kaydedilmiş, 3.914 YTL'si üçüncü şahıslara fatura edilmiş kalan tutar ise aktifleştirilip toplam aktif üzerinden 324.567 YTL'lik amortisman hesaplanmıştır.

3. **Maddi Olmayan Varlığı Tamamlama ve Satma Niyetinin Var Olması;**
Şirket esas olarak piyasanın gereksinim duyduğu, pazarın yöneldiği ürünleri tespit edip bu ürünleri geliştirmektedir. Bu ürünlerin geliştirilmesi Karel Elektronik için bir niyet olmanın ötesinde bir zorunluluktur. Şirket lisans, patent ücreti ödemek yerine kendi ürünlerini geliştirip yarattığı yüksek katma değeri korumayı hedeflemektedir. Şirket temel stratejisi kendi ürünlerini geliştirmek, geliştirilen bu ürünlerle yurt içi ve yurt dışı pazarlarda etkinliğini, pazar payını ve karını arttırmak üzerine kuruludur.

4. **Maddi Olmayan Varlığı kullanma veya satma imkanının bulunması;**
Geliştirilen ürünler, Karel Elektronik'in satmış olduğu ürünlere benzer, aynı kanalda satılacak yeni özelliklere sahip, pazarın talep ettiği ürünlerdir. DS300, DS200 ürünümüzden daha büyük kapasiteye sahip bir ürün olarak ortaya çıkarken, DS10, küçük kapasiteli digital santral ürünü olarak geliştirilmektedir. Şirket 2005 yılında DS10 ürünü ile TÜBİTAK, TTGV ve TÜSİAD Teknoloji Büyük Ödülü finalisti olmuştur. (DS200, DS300 ve DS10 31.12.2005 itibari ile toplam Net ArGe aktifleştirmesinin %75'ini oluşturmaktadırlar.)

5. **Maddi Olmayan Varlığın muhtemel ekonomik faydayı nasıl oluşturacağının belirli olması, bir piyasasının olması veya kullanılabilir olması;**
Geliştirilen ürünlerin yurt içi ve yurt dışı piyasalarda santral ürünleri olarak satılması planlanmaktadır. Bu iki ürün için, birlikte satılacak konsollar ve çevre birimleri hariç tutularak bir projeksiyon çalışması yapılmıştır. Bu çalışmanın içeriği ve sonuçları aşağıdaki gibidir:

Projeksiyon çalışması sabit fiyatla USD olarak yapılmıştır. USD enflasyon oranının sıfır olduğu

var sayılmıştır. Satış fiyatlarının her sene reel olarak %2 gerileyeceği, direkt işçilik ve genel üretim giderlerinin ise her sene %2 artacağı var sayılmıştır. Malzeme maliyetinin reel olarak sabit kalacağı var sayılmıştır. Bu nominal olarak malzeme fiyatlarının USD bazında artacağı anlamına gelmektedir. Piyasa beklentisi ise üretimde kullanılan malzemelerin USD maliyetlerinin reel olarak düşeceği yönündedir. Projeksiyon sabit fiyatla yapıldığı için iskonto oranı olarak USD'ın reel faizi kullanılmıştır. Bu oran %6 gibi yüksek bir oranda tutulmuştur. (Bağımsız denetim firmaları tarafından YTL hesaplamalarda kullanılan reel faiz, hali hazırda %5,45 tir)

BICOM firması ile birlikte ABD pazarı için geliştirilen DS10 projesinin bir versiyonu olan DS100, yapılan projeksiyonda dikkate alınmamıştır.

Yukarıda açıklaması yapılan projeksiyon çalışması sonucunda, DS10 ve DS300'den ayrı ayrı 2015 yılına kadar sağlanması planlanan brüt karın bugüne indirgenmiş değeri her bir projenin aktifleşen maliyetinin üzerinde bulunmaktadır.

6. **Teknik, Mali ve Diğer Kaynakların Mevcut Olması;**
Şirketin mali tabloları, ArGe faaliyetleri için gerekli olan kaynağın bugüne kadar Şirketin yarattığı kar ve nakit ile finanse edildiğini, ArGe harcamalarına rağmen Şirketin borçluluk oranının çok düşük olduğunu göstermektedir. İstihdam edilen ve büyük kısmı uzun bir süredir Şirket kadrolarında olan teknik personel ise ihtiyaç duyulan teknik yetkinliği sağlamaktadır.

*Konu ile ilgili Bağımsız Denetçi Görüşü EK.6'da yer almaktadır.

21.	**Bu bölümün 1, 2, 3, 5, 7, ve 12. maddelerinde yer alan hususların olağanüstü koşullardan etkilenmesi halinde konuya ilişkin bilgi: YOKTUR**

22.	**Son 12 ayda mali durumu önemli ölçüde etkilemiş veya etkileyebilecek, işe ara verme haline ilişkin bilgiler ile sendikal faaliyet ve toplu sözleşmeye ilişkin bilgi:**
	YOKTUR

23.	**Ortaklığın önemli uyuşmazlıkları:**

	Son Durum (YTL)	**Açıklama**
a) Ortaklarla	**Yoktur**	
b) Personelle	**500**	
- Davalı olunanlar	**500**	
İhbar ve kıdem tazminatı talebi	500	Şişli 1.İcra Müdürlüğü 2005-16804E sayılı dosya 5.820.-YTL teminat mektubu verilmiştir.
c) Vergi İdaresiyle	**Yoktur**	
d) Diğer Resmi Kurum ve Kuruluşlarla	**Yoktur**	
e) Diğer Gerçek ve Tüzel Kişilerle	**507.132**	
- Davalı olunanlar	**Yoktur**	
- Davacı olunanlar		
Ortaklığın davacı olduğu uyuşmazlıklar listesi Bölüm V.B. 18. soruda verilmiştir.	507.132	Satıştan alacak

T.C. SERMAYE PİYASASI KURULU 1923 6 Ekim 2006

24.	**Ortaklığın yatırımlarına ilişkin bilgi:**

a) Son hesap dönemi (31.12.2005 tarihi) itibariyle;

i) Ortaklığın yapılmakta olan yatırımlarının niteliği ile yararlanmakta olduğu teşvikler ve koşulları hakkında bilgi: Teşvik belgeli yatırım çerçevesinde ortaklığın yapılmakta olan yatırımı bulunmamaktadır.

ii) Son durum itibarıyle ve gelecek dönemlerde yararlanılacak yatırım indiriminin toplam tutarı: YOKTUR

iii) Ortaklığın yatırım politikası:
Şirket'in Yatırım Politikası, Makina Tesis Yatırımı, Pazara Yatırım ve Ar-Ge yatırımı olarak üç grupta ele alınmaktadır.

Makina Tesis Yatırımı Politikası: Daha çok özkaynaklara dayalı olarak, telekomünikasyon, ve elektronik sektörlerinde günümüzde oluşan ve gelecekte beklenen talepleri dikkate alarak makine tesis yatırımlarının planlanması, planlanan yatırımların yaratacağı nakit akışının net bugünkü değeriyle yatırımın karlılığının test edilmesi, alınan riskler ve getirinin kıyaslanmasının yapılıp yatırım planlarının karara bağlanması süreçlerini kapsar.

Pazara Yatırım Politikası : Özkaynaklara dayalı olarak yurt içi ve yurt dışı hedef pazarlara yatırım yaparak ortaklığın marka ve ürünlerinin tanınırlığını artırmak, marka imajını güçlendirmek, bu alanda ortaklığın yatırım politikasının temelini oluşturmaktadır.

Ar-Ge Yatırımı Politikası : Yurt içi ve yurt dışı pazarlara yeni teknoloji ürünü mamullerle ulaşıp, katma değeri koruyarak pazar payını sürekli arttırabilmek için yeni teknolojilere uygun, müşteri odaklı yeni ürünler geliştirmek, var olan ürünlerin sürekli pazarın taleplerine uygun olarak iyileştirilmesini sağlamak için Karel ArGe'nin insan kaynağına ve makina parkına sürekli yatırım yapılması ortaklığın bu alandaki yatırım politikasıdır. 2003 yılından bugüne üretimden kaynaklanan konsolide satış cirosunun ortalama %10'una denk gelen Ar-Ge harcamalarını, önümüzdeki on yılda %8 seviyesinde tutmak hedeflenmektedir.

b) Son durum (30/06/2006 tarihi) itibariyle;

i) Ortaklığın yapılmakta olan yatırımlarının niteliği ile yararlanmakta olduğu teşvikler ve koşulları hakkında bilgi: Teşvik belgeli yatırım çerçevesinde ortaklığın yapılmakta olan yatırımı bulunmamaktadır. Fabrika üretim kapasitesinin arttırılması amacıyla depo olarak kullanılmakta olan binanın 1.200.000 YTL'ye tadil edilip 6.000 m^2 'lik ek üretim alanı kazanılması için yatırım projesi başlatılmıştır.

ii) Son durum itibarıyle ve gelecek dönemlerde yararlanılacak yatırım indiriminin toplam tutarı: YOKTUR

iii) Ortaklığın yatırım politikası: Bölüm (a)'da belirtildiği gibidir.

25.	**Planlanan önemli yatırımlara ilişkin bilgi:**

Karel Elektronik, halka arzdan elde edilecek geliri 2006-2009 yılları arasında aşağıdaki alanlarda kullanmayı planlamaktadır;

a. Santral ve elektronik kart üretim kapasitesinin yükseltilmesi için yatırım yapılması

b. Yurt içi marka tanınırlığını artırmaya yönelik satış-pazarlama yatırımlarının yapılması

c. Bağlı Ortaklık Karel ArGe Sanayi ve Ticaret A.Ş. aracılığı ile Ar-Ge faaliyetlerine yatırım yapılması

Karel ArGe'de 2006-2009 yılları arasında yapılması planlanan yatırımların Karel ArGe'de sermaye artışı ve bağlı ortaklığın nakit üretimi ile finanse edilmesi planlanmaktadır.

d. Yurt dışı pazarlardaki etkinliği arttırmak için şube açılması, ortak üretim tesisleri kurulması ve marka tanınırlığını arttırmaya yönelik yatırımlar yapılması.

e. Şirket satın almaları için kullanılabilecek hazır bir kaynak yaratılması.

26.	**Son üç yıldaki finansal yatırım politikaları:** Son üç yılda finansal yatırım yapılmamıştır.

VIII. GRUP HAKKINDA BİLGİLER

1. Grup şirketlerinin faaliyet konuları ve Ortaklığın grup içindeki yeri:

1. Karel ArGe Sanayi ve Ticaret A.Ş.

Ankara Teknoloji Geliştirme Bölgesi Cyber Plaza, Bilkent 2. Cad. B Blok 3. Kat, 06533 Bilkent, Çankaya/Ankara adresinde bulunan Karel Elektronik'in bağlı ortaklığı Karel ArGe, İletişim Teknolojileri ve Elektronik Kontrol Sistemleri alanında tasarım ve destek hizmetleri vermektedir. Şirket`in ortaklık yapısında Karel Elektronik`in ortaklık payı aşağıda gösterilmiştir.

Ortağın Adı Soyadı/ Ticaret Ünvanı	Sermaye Payı (YTL)	Sermaye Payı (%)
Karel Elektronik San Ve Tic.A.Ş.	367.209,00	99,39
A.Sinan Tunaoğlu	500,00	0,14
N.Serdar Tunaoğlu	750,00	0,20
Ş.Yaman Tunaoğlu	750,00	0,20
F.Sedef Tunaoğlu	250,00	0,07
Toplam	**369.459,00**	**100,00**

2005 yılı ikinci yarısında Karel ArGe Merkezi'nin Bilent CyberPark'a taşınması ile faaliyete geçen Karel ArGe'de toplam 79 kişi çalışmaktadır. Bünyesinde iki temel uzmanlık alanını barındırmaktadır: İletişim Teknolojileri ve Elektronik Kontrol Teknolojileri.

İletişim Teknolojileri kapsamında telefon santralları ve yardımcı birimlerinin tasarımları gerçekleştirilmektedir. Bu kapsamda ana müşteri Karel Elektronik'tir. Karel Elektronik'e verilen temel hizmetler yeni ürün tasarımı ve mevcut ürünlerin yazılım/donanım güncellemesidir. Savunma Sanayii'ne yönelik olarak Aselsan'a tasarım hizmeti verilmektedir.

Elektronik Kontrol Teknolojileri kapsamında beyaz eşya elektroniği ve motor kontrol elektroniği konularında araştırma ve tasarım faaliyeti yürütülmektedir. Bu alandaki çalışmalar esas olarak Arçelik için yapılmaktadır. Bir İngiliz firması olan APE için de kontrol kartı tasarımları yapılmaktadır. Ayrıca Karel Elektronik'e Arçelik için yapmakta olduğu üretimle ilgili yazılım/donanım güncelleme hizmeti verilmektedir.

Karel ArGe yürütmekte olduğu projeler için Teknoloji ve Yenilik Destek Programları Başkanlığı (TEYDEB) desteği kullanmaktadır.

Ürün geliştirmede ISO 9001:2000 Kalite Sistemi kullanılmaktadır.

2. Karel Kalıp Sanayi A.Ş.

İstanbul Mermerciler Organize Sanayi Bölgesi, Aydınlı Mah.TEM Yan Yol Caddesi, Parsel 19/20 34930 Tuzla/İstanbul adresinde bulunan ilişkili kuruluşumuz olan Karel Kalıp San.A.Ş., haberleşme ürünleri, otomotiv (üretimin %90`ı) ve beyaz eşya/ev aletleri sektörlerine plastik enjeksiyon kalıpları üretiminde hizmet vermektedir.

23.11.2005 tarihinde yapılan 05.12.2005 tarihinde Türk Ticaret Kanunu'na göre tescil edilen genel kurulda bölünme yoluyla ekte sözleşmeleri yer alan kalıp faaliyetine ilişkin muhtelif sabit kıymet ve özel maliyetler Tunaoğlu Kalıp San. ve Tic. A.Ş.'ye devredilmiştir. Aynı zamanda finansal

varlıklarımız arasında yer alan bağlı ortaklığımız Karel Kalıp San.ve Tic.A.Ş. hisseleri de Tunaoğlu Kalıp San.ve Tic.A.Ş.'ye devredilmiştir.

27.12.2005 tarihinde yapılan 30.12.2005 tarihinde Ticaret Sicil Memurluğu'nda tescili yapılan genel kurul toplantısı ile Karel Kalıp San.ve Tic.A.Ş. Tunaoğlu Kalıp San.ve Tic.A.Ş. ile birleşerek Tunaoğlu Kalıp San.ve Tic.A.Ş.'nin adı Karel Kalıp San.A.Ş. olarak değiştirilmiştir.Sermaye dağılımı aşağıdaki gibidir.

Ortağın Adı Soyadı/ Ticaret Ünvanı	Sermaye Payı (YTL)	Sermaye Payı (%)
Ali Sinan Tunaoğlu	738.023,75	0,33
Serdar Nuri Tunaoğlu	739.106,75	0,33
Şakir Yaman Tunaoğlu	739.106,75	0,33
Fatma Sedef Tunaoğlu	1.083,00	0,00
Refik Zekai Diri	3.343,75	0,00
Meral Günsel tunaoğlu	543,00	0,00
Toplam	**2.221.207,00**	**1,00**

3. Tunaoğlu Turizm Sanayi ve Ticaret A.Ş.

23.11.2005 tarihinde yapılan 05.12.2005 tarihinde Ticaret Sicilinde tescil edilen genel kurul toplantısı ile Şirket'in sahip olduğu Ankara ili Sincan ilçesi , Osmaniye Köyü Çorakyazı Mevkiinde bulunan 3030 ada 9 parsel ve 10440 m^2 niteliği kargir fabrika olan gayrimenkul ile yine Şirket'e ait olan Ankara ili Sincan ilçesi , Osmaniye Köyü Çorakyazı Mevkiinde bulunan 3030 ada 9 parsel ve 10168 m^2 niteliği kargir fabrika olan gayrimenkul yeni kurulan Tunaoğlu Turizm San.ve Tic.A.Ş.'ye KVK'nun 38/2.maddesi kapsamında Maliye Bakanlığı ile Sanayi ve Ticaret Bakanlığı'nın 16.09.2003 tarihli Resmi Gazetede yayımlanmış müşterek tebliğine uygun olarak 30.06.2005 tarihli bilanço üzerinden mukayyet değerleri ile ayni sermaye olarak konulmasına ve kuruluş hissesi olarak çıkartılan 1.598.533 adet hissenin Şirket ortakları arasında payları oranında dağıtılmasına karar verilmiştir.Sözkonusu hisselerin Şirket'e değil de Şirket ortaklarına verilmesi sonucu Şirket'te oluşan sermaye azaltımı ile eş zamanlı olarak sermaye artırımı yapılmıştır.Tunaoğlu Turizm San. veTic. A.Ş.'nin sermaye dağılımı aşağıdaki gibidir.

Ortağın Adı Soyadı/ Ticaret Ünvanı	Sermaye Payı (YTL)	Sermaye Payı (%)
Ali Sinan Tunaoğlu	531.912,00	0,33
Serdar Nuri Tunaoğlu	532.711,00	0,33
Şakir Yaman Tunaoğlu	532.711,00	0,33
Fatma Sedef Tunaoğlu	799,00	0,00
Meral Günsel tunaoğlu	400,00	0,00
Toplam	**1.598.533,00**	**1,00**

2005 yılında gerçekleştirilen kısmi bölünme işlemi sonucunda Şirket Ankara'daki üretim tesisleri binasında Tunaoğlu Turizm A.Ş.'nin kiracısı konumuna gelmiştir. Taraflar arasında yapılan 01.02.2006 tarihli "Kira Sözleşmesi"ne (Ek.7-a) göre, sözleşme süresi bir yıl olup sözleşme, Şirket tarafından sözleşme süresi bitiminden bir ay öncesine kadar iptal edilmezse, süresi uzayacak ve bu takdirde yıllık kira artışı tutarı TÜFE+%5 olarak belirlenecektir. Sözleşme, Tunaoğlu Turizm Sanayi ve Ticaret A.Ş. tarafından 31.12.2010 tarihine kadar tek taraflı olarak iptal edilemeyecektir. Taraflar arasında yapılan 12.04.2006 tarihli bir ek sözleşme (Ek.7-b) ile sözleşmede yer alan "Tunaoğlu Turizm ve Ticaret A.Ş.

	sözleşmeyi 5 yıl boyunca (31.12.2010'a kadar) tek taraflı iptal edemez" ifadesi "Tunaoğlu Turizm ve Ticaret A.Ş. sözleşmeyi 10 yıl boyunca (31.12.2015'e kadar) tek taraflı iptal edemez" şeklinde değiştirilmiş olup, yapılan bu değişiklik ile sözleşme süresi 5 yıldan 10 yıla çıkartılmıştır. Taraflar arasında yapılan ikinci bir ek sözleşme ile Karel Elektronik, binada tadilat ve yenileme yapma hakkı elde ederken TÜFE+%5 olarak belirlenmiş olan yıllık kira artışı TÜFE olarak değiştirilmiştir. Karel Elektronik bina tadilatı için üçüncü şahıs şirkete teminat amaçlı 566.400 YTL vadeli çek vermiş, çeklerin tahsili üzerine üçüncü şahıs şirket aleyhinde icra takibi başlatılırken Tunaoğlu Turizm ile arasındaki sözleşme gereği bu tutarı Tunaoğlu Turizm'e fatura etmiştir.

2.	**Ortaklığın ortakları, iştirakleri, bağlı ortaklıkları ve diğer grup şirketleri ile olan borç-alacak ilişkisi:**

a) Son hesap dönemi (31.12.2005 tarihi) itibariyle;

	Tutar	Para Cinsi	Faiz Oranı (%)*	Faiz Ödeme Dönemleri (1, 3, 6 aylık/yıllık)	Tahakkuk Eden Toplam Faiz Tutarı
1) Ortaklar					
Ali Sinan Tunaoğlu					
i. Ticari Alacaklar	YOKTUR				
ii. Ticari Olmayan Alacaklar	12.459	YTL	-	-	YOKTUR
iii. Ticari Borçlar	YOKTUR				
iv. Ticari Olmayan Borçlar	YOKTUR				
Serdar Nuri Tunaoğlu					
i. Ticari Alacaklar	YOKTUR				
ii. Ticari Olmayan Alacaklar	20.748	YTL	-	-	YOKTUR
iii. Ticari Borçlar	YOKTUR				
iv. Ticari Olmayan Borçlar	YOKTUR				
Şakir Yaman Tunaoğlu					
i. Ticari Alacaklar	YOKTUR				
ii. Ticari Olmayan Alacaklar	5.715	YTL	-	-	YOKTUR
iii. Ticari Borçlar	YOKTUR				
iv. Ticari Olmayan Borçlar	YOKTUR				
2) Bağlı Ortaklık					
Karel Arge San. ve Tic. A.Ş.					
i. Ticari Alacaklar	32.046	YTL	-	-	YOKTUR
ii. Ticari Olmayan Alacaklar	YOKTUR				
iii. Ticari Borçlar	YOKTUR				
iv. Ticari Olmayan Borçlar	YOKTUR				
3) İlişkili Taraf					
Karel Kalıp San. A.Ş.					
i. Ticari Alacaklar	546.674	YTL	-	-	YOKTUR
ii. Ticari Olmayan Alacaklar	YOKTUR				
iii. Ticari Borçlar	YOKTUR				
iv. Ticari Olmayan Borçlar	YOKTUR				
GENEL TOPLAM	**617.642**	**YTL**	-	-	**YOKTUR**

b) Son durum (30.06.2006 tarihi) itibariyle;

	Tutar	Para Cinsi	Faiz Oranı (%)*	Faiz Ödeme Dönemleri (1, 3, 6 aylık/yıllık)	Tahakkuk Eden Toplam Faiz Tutarı
1) Ortaklar					

Ali Sinan Tunaoğlu					
i. Ticari Alacaklar	71,98	YTL	-	-	YOKTUR
ii. Ticari Olmayan Alacaklar	YOKTUR				
iii. Ticari Borçlar	YOKTUR				
iv. Ticari Olmayan Borçlar	YOKTUR				
Serdar Nuri Tunaoğlu					
i. Ticari Alacaklar	YOKTUR				
ii. Ticari Olmayan Alacaklar	3.109	YTL	-	-	YOKTUR
iii. Ticari Borçlar	720	YTL	-	-	YOKTUR
iv. Ticari Olmayan Borçlar	YOKTUR				
Şakir Yaman Tunaoğlu					
i. Ticari Alacaklar	YOKTUR				
ii. Ticari Olmayan Alacaklar	YOKTUR				
iii. Ticari Borçlar	YOKTUR				
iv. Ticari Olmayan Borçlar	YOKTUR				
2) Bağlı Ortaklık					
Karel Arge San. ve Tic. A.Ş.					
i. Ticari Alacaklar	935.297	YTL	-	-	YOKTUR
ii. Ticari Olmayan Alacaklar	YOKTUR				
iii. Ticari Borçlar	YOKTUR				
iv. Ticari Olmayan Borçlar	YOKTUR				
3) İlişkili Taraf					
Karel Kalıp San. A.Ş.**					
i. Ticari Alacaklar	293.077	YTL	-	-	YOKTUR
ii. Ticari Olmayan Alacaklar	YOKTUR				
iii. Ticari Borçlar	YOKTUR				
iv. Ticari Olmayan Borçlar	YOKTUR				
Tunaoğlu Turizm San.ve Tic.A.Ş.					
i. Ticari Alacaklar	YOKTUR				
ii. Ticari Olmayan Alacaklar	YOKTUR				
iii. Ticari Borçlar	37.755	YTL	-	-	YOKTUR
iv. Ticari Olmayan Borçlar	YOKTUR				
GENEL TOPLAM	**1.161.160**	**YTL**			**YOKTUR**

* Ortakların, bağlı ortaklığın ve diğer grup şirketlerin ortaklığa olan borçları cari hesaplarda takip edilmekte öngörülen vadeler aşıldığında dönemin piyasa koşullarına uygun faiz hesaplanmaktadır.

**Şirket'in Karel Kalıp Sanayi A.Ş.'den olan ticari alacaklarının yanında, Karel Kalıp Sanayi A.Ş.'nin Şirket üzerinden almış olduğu yurtdışı siparişlerle ilgili olarak Atlancim ve Taniş'e yapmış olduğu satışlardan doğan toplam 429.988,02 EUR alacağın 258.238,03 EUR tutarındaki kısmı tahsil edilmekle birlikte Şirket lehine yeddi adile emanet edilerek üzerine ihtiyati tedbir kararı konulmuştur. Söz konusu alacak tutarı mevcut durum itibariyle "Uzun Vadeli Ticari Alacaklar" içerisinde izlenmektedir. Bu tutarın yasal süreç sonunda Şirket'e teslim edilebileceğine ilişkin avukat görüşü bulunmakta olup, kalan tutarın tahsil edilemediği takdirde Şirket ile Karel Kalıp Sanayi A.Ş. arasında yapılan Ek Devir Sözleşmesi'ne istinaden Karel Kalıp San. ve Tic. A.Ş.'den tahsil edilecektir. Konu ile ilgili olarak Karel Kalıp Sanayi A.Ş.'nin 04.05.2006 tarih ve 2006/6 sayılı yönetim kurulu toplantısında, Şirket ile aralarında yapılmış olan 27.02.2004 tarihli sözleşmenin 04.05.2005 tarihli ekine istinaden Şirket üzerinden satışını gerçekleştirdikleri Atlanmold CIM'den 193.388,02 Euro ve Taniş'den 236.600 Euro olmak üzere toplam 429.988,02 bakiye tutarın Şirket'in kesinleşen mahkeme kararı ile alamayacağının netleşmesinden sonra, tahsilatla ilgili yasal süreç tamamen bittikten sonra bakiye tutarın tahsil edilemeyen kısmının bir ay içerisinde Şirket'e nakden ödenmesine karar verilmiştir.

3.	**Ortaklık tarafından alınıp bağlı ortaklık ve/veya iştiraklere devredilen krediler hakkında bilgi:** Son hesap dönemi (31.12.2005) itibariyle : **YOKTUR** Son durum (30.06.2006) itibariyle : **YOKTUR**

4.	**Bağlı Ortaklık ve/veya iştirakler tarafından alınıp, Ortaklığa kullandırılan krediler hakkında bilgi:** Son hesap dönemi (31.12.2005) itibariyle : **YOKTUR** Son durum (30.06.2006) itibariyle : **YOKTUR**

5.	**Ortaklık tarafından alınıp grup içi diğer şirketlere devredilen krediler hakkında bilgi:** Son hesap dönemi (31.12.2005) itibariyle : **YOKTUR** Son durum (30.06.2006) itibariyle : **YOKTUR**

6.	**Grup içi diğer şirketler tarafından alınıp, ortaklığa kullandırılan krediler hakkında bilgi:** Son hesap dönemi (31.12.2005) itibariyle : **YOKTUR** Son durum (30.06.2006) itibariyle : **YOKTUR**

7.	**Ortaklar, iştirakler, bağlı ortaklıklar ve diğer grup şirketleri lehine verilen garanti, taahhüt, kefalet, avans, ciro gibi yükümlülüklerin tutarı:**

a) Son hesap dönemi (31/12/2005 tarihi) itibariyle kredilerin;

Adı Soyadı / Ticaret Unvanı	Yükümlülük Türü	Tutar	Varsa Vadesi
Karel Elek. (Kalıp işi için)	Teminat Mektubu	39.600 EUR	16.09.2006
Karel Elek. (Kalıp işi için)	Teminat Mektubu	20.570 YTL	Süresiz
Karel Elek. (Kalıp işi için)	Teminat Mektubu	5.820 YTL	Süresiz
Karel Elek. (Kalıp işi için)	Teminat Mektubu	72.900 YTL	01.03.2006
Karel Kalıp San.A.Ş.	Kefalet	50.160 EUR	20.06.2006
Karel Kalıp San.A.Ş.	Kefalet	2.330 EUR	28.05.2006
	Toplam EUR	**92.090 EUR**	
	Toplam YTL	**99.290 YTL**	

b) Son durum (30/06/2006 tarihi) itibariyle kredilerin;

Adı Soyadı / Ticaret Unvanı	Yükümlülük Türü	Tutar	Varsa Vadesi
Karel Kalıp San.A.Ş.	Kefalet	227.270 EUR	24.11.2006
Karel Kalıp San.A.Ş.	Kefalet	55.000 EUR	23.02.2007
	Toplam EUR	**282.270 EUR**	
	Toplam YTL	-	

8.	**Son hesap dönemi ve son durum itibariyle Ortaklık tarafından iştirak, bağlı ortaklık ve diğer grup içi ortaklıklara ödenen ve alınan, danışmanlık, yönetim vb. hizmet ücretleri hakkında bilgi ve ödenen /alınan tutarlar: YOKTUR**

9.	**Ortaklık yöneticilerine, Ortaklık ve grup içi diğer ortaklıklar tarafından verilen kredilerin son hesap dönemi ve son durum itibariyle tutarı, uygulanan faiz oranı ve yöneticiler adına verilen, faaliyet konusu ile ilgili olan ve olmayan garantiler:** Ortaklardan alacak tutarı, 31.12.2005 itibariyle 38.967,41 YTL dir. 30.06.2006 itibariyle ortaklardan alacak bakiyesi 3.109 YTL'dir.

10.	**Ortaklığın, iştirak, bağlı ortaklık ve grup içi diğer ortaklıkların yöneticilerine verdiği kredilerin son hesap dönemi ve son durum itibariyle tutarı, uygulanan faiz oranı ve yöneticiler adına verilen faaliyet konusu ile ilgili olmayan garantiler: YOKTUR**

11.	**Herhangi iştirak, bağlı ortaklık ve diğer bir grup üyesi ortaklığa özkaynak ve/veya yabancı kaynak transferine yönelik projeler hakkında özet bilgi:** Karel ArGe'ye, kuruluşunda %99,1 ve 247.750 YTL'lik sermaye ile ortak olunduktan sonra 119.459 YTL'lik sabit kıymet, ayni sermaye olarak konarak sermaye payı %99,39'a çıkartılmıştır. Karel ArGe'de 2006-2008 yılları arasında yapılması planlanan yatırımların Karel ArGe'de sermaye artışı ve bağlı ortaklığın nakit üretimi ile finanse edilmesi planlanmaktadır.

12.	**Ortaklığın son üç yıl ve son durum itibariyle, iştirak, bağlı ortaklık ve diğer grup ortaklıklarıyla yaptığı, iştirak hissesi ve/veya gayrimenkul alım satımına ilişkin bilgi: YOKTUR**

13.	**Son hesap dönemi ve son durum itibariyle, menkul kıymetler ve bağlı menkul kıymetler grubu içinde yer alıp işletmenin ortakları, iştirakleri bağlı ortaklıkları ve diğer grup şirketleri tarafından çıkarılmış bulunan menkul kıymet tutarları ve bunları çıkaran ortaklıklar: YOKTUR**

14.	**Ortaklar, bağlı ortaklık, iştirakler ve diğer grup şirketleriyle yapılan alım ve satımlar:**

a) Son hesap dönemi (31.12.2005 tarihi) itibariyle;

	Ortaklığın Unvanı	İşlemin Niteliği	Tutarı (YTL)
ALIŞLAR			
Üretim için	Karel Arge San.ve Tic.A.Ş.	ArGe yazılım ve donanımları	1.472.294
Satış için	Karel Kalıp San.A.Ş.	Kalıp	1.053.846
		TOPLAM	**2.526.140**
SATIŞLAR			
Araştırma Geliştirme faaliyeti için	Karel Arge San.ve Tic.A.Ş.	Hammadde	67.553
Üretim için	Karel Kalıp San.A.Ş.	Sabit kıymet kira hammadde	513.374
		TOPLAM	**580.927**

b) Son durum (30/06/2006 ara dönemi) itibariyle;

	Ortaklığın Unvanı	İşlemin Niteliği	Tutarı (YTL)
ALIŞLAR			
Üretim için	Karel Arge San.ve Tic.A.Ş.	ArGe yazılım ve donanımları	1.620.164
Muhasebe için	Karel Kalıp San.A.Ş.	Hizmet	24.745
Üretim için	Tunaoğlu Turizm San.ve Tic.A.Ş.	Bina kira	226.560
		TOPLAM	**716.516**
SATIŞLAR			
Araştırma Geliştirme faaliyeti için	Karel Arge San.ve Tic.A.Ş.	Hammadde	103.446
Üretim için	Karel Kalıp San.A.Ş.	Hizmet	5.730
		TOPLAM	**44.828**

0 6 Ekim 2006

15.	**Ortaklar, bağlı ortaklık, iştirakler ve diğer grup şirketlerinden alınan ve bunlara ödenen faiz, kira ve benzerleri:**

a) Son hesap dönemi (31.12.2005 tarihi) itibariyle;

	Ortaklığın Unvanı	İşlemin Niteliği	Tutarı (YTL)*
ORTAKLARA ÖDENEN FAİZ, KİRA V.B.			
Kira	Ali Sinan Tunaoğlu	Antalya Ofis, Genel Müdürlük	7.051,28
Kira	Serdar Nuri Tunaoğlu	İstanbul Arşiv, Genel Müdürlük	5.653,84
Kira	ŞakirYaman Tunaoğlu	Genel Müdürlük	4.807,70
GRUBA ÖDENEN FAİZ, KİRA V.B.			
YOKTUR	YOKTUR	YOKTUR	YOKTUR
		TOPLAM	
GRUPTAN ALINAN FAİZ, KİRA V.B.			
YOKTUR	YOKTUR	YOKTUR	YOKTUR
		TOPLAM	

b) Son durum (30.06.2006 tarihi) itibariyle;

ORTAKLARA ÖDENEN FAİZ, KİRA V.B.	**Ortaklığın Unvanı**	**İşlemin Niteliği**	**Tutarı (YTL)***
Kira	Ali Sinan Tunaoğlu	Antalya Ofis, Genel Müdürlük	8.760,68
Kira	Serdar Nuri Tunaoğlu	Genel Müdürlük	6.196,58
Kira	ŞakirYaman Tunaoğlu	Genel Müdürlük	6.196,58
Kira	Tunaoğlu Turizm San.ve Tic.A.Ş.	Üretim Tesisi	32.000
GRUBA ÖDENEN FAİZ, KİRA V.B.			
YOKTUR	YOKTUR	YOKTUR	YOKTUR
		TOPLAM	
GRUPTAN ALINAN FAİZ, KİRA V.B.			
YOKTUR	YOKTUR	YOKTUR	YOKTUR
		TOPLAM	

* Yukarıda belirtilen kira tutarları aylık brüt tutarlardır.

T.C. SERMAYE PİYASASI KURULU 6 Ekim

IX. HİSSE SENETLERİYLE İLGİLİ VERGİLENDİRME ESASLARI

A) Hisse senetlerinin elden çıkarılması karşılığında sağlanan kazançların vergilendirilmesi

1. 01.01.2006 Tarihinden İtibaren İktisap Edilen ve Borsada İşlem Gören Hisse Senetleri[1]:

Bankalar ve aracı kurumlar takvim yılının üçer aylık dönemleri itibariyle;

i. Alım satımına aracılık ettikleri hisse senetlerinin alış ve satış bedelleri arasındaki fark,

ii. Aracılık ettikleri hisse senetlerinin ödünç işlemlerinden sağlanan gelirler

üzerinden **%15** oranında vergi tevkifatı yapacaklardır. Dar mükellef gerçek kişi ve kurumlar için bu oran **%0** olarak uygulanır.

Hisse senetleri değişik tarihlerde alındıktan sonra bir kısmının elden çıkarılması halinde tevkifat matrahının tespitinde dikkate alınacak alış bedelinin belirlenmesinde ilk giren ilk çıkar metodu esas alınacaktır. Hisse senetlerinin alımından önce elden çıkarılması durumunda, elden çıkarılma tarihinden sonra yapılan ilk alım işlemi esas alınarak üzerinden tevkifat yapılacak tutar tespit edilir. Aynı gün içinde birden fazla alım satım yapılması halinde o gün içindeki alış maliyetinin tespitinde ağırlıklı ortalama yöntemi uygulanabilecektir. Alış ve satış işlemleri dolayısıyla ödenen komisyonlar ile Banka ve Sigorta Muameleleri Vergisi tevkifat matrahının tespitinde dikkate alınır.

Üçer aylık dönem içerisinde birden fazla hisse senedi alım satım işlemi yapılması halinde tevkifatın gerçekleştirilmesinde bu işlemler tek bir işlem olarak dikkate alınır. Hisse senedi alım satımından doğan zararlar takvim yılı aşılmamak kaydıyla izleyen dönemlerin tevkifat matrahından mahsup edilebilecektir.

Tam mükellef kurumlara ait olup, İstanbul Menkul Kıymetler Borsası'nda (İMKB) işlem gören ve 1 (bir) yıldan fazla süreyle elde tutulan hisse senetlerinin elden çıkarılmasında tevkifat uygulanmaz. Ayrıca, tam mükellef kurumlara ait olup, İMKB'de işlem gören ve 1 (bir) yıldan fazla süreyle elde tutulan hisse senetlerinin elden çıkarılmasından elde edilen gelirler için 193 sayılı Gelir Vergisi Kanunu'nun (GVK) Mükerrer 80'inci maddesi hükümleri uygulanmayacaktır.

Tevkifata tabi tutulan hisse senedi alım satım kazançları için gerçek kişilerce yıllık veya münferit beyanname verilmez. Diğer gelirler dolayısıyla verilecek yıllık beyannameye bu gelirler dahil edilmez. Ticari faaliyet kapsamında elde edilen gelirler ticari kazanç hükümleri çerçevesinde kazancın tespitinde dikkate alınır ve tevkif suretiyle ödenmiş olan vergiler, GVK madde 94 madde kapsamında tevkif edilen vergilerin tabi olduğu hükümler çerçevesinde tevkifata tabi kazançların beyan edildiği beyannamelerde hesaplanan vergiden mahsup edilir.

Öte yandan, dileyen gelir vergisi mükellefleri aynı takvim yılı içinde üçer aylık dönemlerde oluşan kar ve zararlar için yıllık beyanname verebileceklerdir. Bu çerçevede, beyan edilen gelirden yıl içinde oluşan zararların tamamı mahsup edilebilir. Beyan edilen gelir üzerinden %15 oranında vergi hesaplanır. Hesaplanan vergiden yıl içinde tevkif edilen vergiler mahsup edilir, mahsup edilemeyen tutar genel hükümler çerçevesinde red ve iade edilir. Ancak, mahsup edilemeyen zararlar izleyen takvim yıllarına devredilemeyecektir.

Hisse senetleri yanında diğer menkul kıymet ve sermaye piyasası araçlarının üçer aylık dönemler itibariyle tevkifata tabi tutulacak alım satım kazançlarının tespitinde alım satım konusu işlemlerin aynı türden olmasına dikkat edilecektir. Kazançlar bu türlere göre ayrı ayrı tespit edilip tevkifata tabi tutulacaktır.

[1] 193 sayılı Gelir Vergisi Kanunu'na 01.01.2006 tarihinden itibaren geçerli olmak üzere Geçici Madde 67'nin eklenmesi suretiyle menkul kıymetlerin vergilendirilmesinde **01.01.2006-31.12.2015 tarihleri arasında** uygulanmak üzere değişiklik yapan **5281 sayılı** "Vergi Kanunlarının Yeni Türk Lirasına Uyumu ile Bazı Kanunlarda Değişiklik Yapılması Hakkında Kanun" 31.12.2004 tarihli ve 25687 sayılı Resmi Gazete'de yayımlanarak yürürlüğe girmiştir. Öte yandan, 22.12.2005 tarihli ve **5436 sayılı** "Kamu Mali Yönetimi ve Kontrol Kanunu ile Bazı Kanun ve Kanun Hükmünde Kararnamelerde Değişiklik Yapılması Hakkında Kanun"la Geçici 67'nci madde ile yapılan düzenlemelerde bazı değişiklikler ve ilaveler yapılmış ve söz konusu Kanun, 24.12.2005 tarihli ve 26033 sayılı Resmi Gazete'de yayımlanmıştır. Ayrıca, 27.06.2006 tarihli ve **5527 sayılı** "Gelir Vergisi Kanununda Değişiklik Yapılmasına İlişkin Kanun" ile Geçici 67'nci maddede bazı değişiklikler yapılmış ve değişiklikler 07.07.2006 tarihli ve 26221 sayılı Resmi Gazete'de yayımlanmıştır. Bu konuda, ayrıca 30.12.2005 tarihli ve 26039 sayılı Resmi Gazete'de yayımlanan **257 Seri No'lu** Gelir Vergisi Kanunu Genel Tebliği'ne de bakılabilir.

Geçici Madde 67'nin (5) numaralı bendi uyarınca, gelir sahibinin gerçek veya tüzel kişi ya da dar veya tam mükellef olması, vergi mükellefiyeti bulunup bulunmaması, vergiden muaf olup olmaması ve elde edilen kazancın vergiden istisna olup olmaması yukarıda ayrıntıları verilen vergilendirme uygulamasını etkilememektedir.

2. 01.01.2006 Tarihinden Önce İktisap Edilen ve İMKB'de İşlem Gören ve Görmeyen Hisse Senetleri:

01.01.2006 tarihinden önce iktisap edilip de daha sonra satılan tam mükellef şirketlerine ait hisse senetlerinin alım satım kazançları tevkifata tabi olmayacaktır.

2.1. Gerçek Kişiler

2.1.1. Tam Mükellef Gerçek Kişiler:

Hisse senedi alım satım kazançları, GVK'nun 4842 sayılı Kanun ile değişik Mükerrer 80'inci maddesi uyarınca gelir vergisine tabi olacaktır. Ancak anılan madde uyarınca, "ivazsız olarak iktisap edilen hisse senetleri, Türkiye'de kurulu menkul kıymet borsalarında işlem gören ve 3 (üç) aydan fazla süreyle elde tutulan hisse senetleri ile tam mükellef kurumlara ait olan ve bir yıldan fazla süreyle elde tutulan hisse senetlerinin" elden çıkarılması durumunda elde edilen kazançlar vergiye tabi olmayacaktır. Hisse senetlerinin elden çıkartılmasında da kamu menkul kıymetlerinin satışında olduğu gibi, GVK'nun Mükerrer 80'inci maddesi uyarınca iktisap bedeli, elden çıkarıldığı ay hariç olmak üzere DİE tarafından belirlenen toptan eşya fiyat artış oranında artırılarak dikkate alınabilecektir.

GVK'nun Mükerrer 80'inci maddesine göre, indirim oranı düşüldükten (endeks oranı uygulandıktan) sonra kalan tutarın 2005 yılı için 13.000,-YTL'yi aşan kısmı beyanname verilmesini gerektirecektir. Buna göre, alım tarihinden itibaren üç aylık süre içinde satılanlardan elde edilen kazanç, "değer artış kazancı" olarak gelir vergisi beyannamesine dahil edilecektir. Alım satım süresi üç ayı aşanlar vergiden istisna olacaktır.

2.1.2. Dar Mükellef Gerçek Kişiler:

Tam mükellef gerçek kişilerde olduğu gibidir. Ancak, GVK madde (86/2) çerçevesinde dar mükellefiyette vergiye tabi gelirin tamamı Türkiye'de tevkif suretiyle vergilendirilmiş olan ücretler, serbest meslek kazançları, menkul ve gayrimenkul sermaye iratları ile diğer kazanç ve iratlardan oluşuyorsa ve stopaja tabi kazançları yoksa yıllık beyannameye tabi değildir, stopaja tabi kazançları varsa yıllık beyannameye tabidir. GVK madde (101/2) uyarınca, dar mükellef gerçek kişiler menkul malların ve hakların elden çıkarılmasından doğan kazanç ve iratlarını mal ve hakların Türkiye'de elden çıkarıldığı yerin vergi dairesine münferit beyanname ile bildirmek zorundadırlar.

2.2. Kurumlar

2.2.1. Kurumlar Vergisi Mükelleflerinin Aktifine Kayıtlı Hisse Senetlerinin Elden Çıkarılmasından Sağlanan Kazançlar:

Ticari faaliyete bağlı olarak işletme bünyesinde elde edilen alım satım kazançları ticari kazanç olarak beyan edilip vergilendirilecektir.

2.2.2. Dar Mükellef Kurumlar:

GVK madde (37/5) uyarınca dar mükellef kurum, Türkiye'de bir işyeri açmak suretiyle veya daimi temsilci vasıtasıyla devamlı menkul kıymet alım satımı işi yapan kurum statüsünde ise, alım satım kazançları ticari kazanç olarak vergiye tabi olacaktır. GVK'nun Mükerrer 81'inci maddesi uyarınca, dar mükellef kurumun alım satım ile devamlı olarak uğraşması halinde kur farklarından doğan kazançlar ticari kazancın tespitinde dikkate alınır.

3. Gerçek Kişilerce 01.01.2006 Tarihinden Sonra İktisap Edilen ve İMKB'de İşlem Görmeyen Hisse Senetleri:

5281 sayılı Kanunla yapılan değişiklik ile birlikte, İMKB dışındaki tam mükellef şirketlerine ait hisse senetlerinin 2 yıl geçtikten sonra satılması halinde alım satım kazancı vergiden istisna tutulmaktadır. Bu tür senedin 2 yıl dolmadan satılması halinde elde edilen kazanç yıllık beyanname ile beyan edilecektir.

B) Hisse senetleri kar paylarının ve temettü avanslarının vergilendirilmesi

01.01.2006 tarihinden sonra elde edilecek hisse senedi kar payları için **GVK Geçici madde 67 kapsamında tevkifat yapılmaması dışında**, vergilendirme bakımından 2005 yılında geçerli olan esaslar aynen geçerli olmaya devam edecektir. Hisse senedi kar paylarının ve temettü avanslarının vergilendirilmesinde 31.12.2005 ve öncesi düzenlemeler ise aşağıdaki gibi olacaktır.

1. Gerçek Kişiler

1.1. Tam Mükellef Gerçek Kişiler:

GVK'nun (86/1-c) maddesi uyarınca, tevkif yoluyla vergilendirilmiş bulunan ve gayrisafi tutarları; **4842 sayılı Kanun'un 9'uncu maddesine göre 2005 yılı gelirleri için 15.000,-YTL'yi** aşan menkul sermaye iratları dahil kurumlardan elde edilen kar payları beyanname verilmesini gerektirecektir.

GVK'nun 94'üncü maddesinin birinci fıkrasının (6) numaralı bendinin (b) alt bendinde 4842 sayılı Kanunla yapılan değişiklikle, **tevkifat karın dağıtılması aşamasına bırakılmıştır**. GVK'nun 4842 sayılı Kanunla değişik (94/6-b) maddesi uyarınca, tam mükellef kurumlarca; "**tam mükellef gerçek kişilere**, gelir ve kurumlar vergisi mükellefi olmayanlara ve bu vergiden muaf olanlara, dar mükellef gerçek kişilere, dar mükellef kurumlara ve gelir ve kurumlar vergisinden muaf olan dar mükelleflere" **"dağıtılan kar payları üzerinden"** Bakanlar Kurulunca belirlenen oranlarda tevkifat[2] yapılacaktır.

GVK'ya 4842 sayılı Kanunla eklenen 22'nci maddenin ikinci fıkrasına göre tam mükellef kurumlardan elde edilen, GVK'nın 75'inci maddesinin ikinci fıkrasının (1), (2) ve (3) numaralı bentlerinde yazılı **"kâr paylarının yarısı"** gelir vergisinden müstesnadır. İstisna edilen bu tutar üzerinden GVK'nın 94'üncü maddesi uyarınca tevkifat yapılır ve tevkif edilen verginin tamamı, kâr payının yıllık beyanname ile beyan edilmesi durumunda yıllık beyanname üzerinden hesaplanan vergiden mahsup edilir. Ayrıca, gerçek kişi ortaklar tarafından karın sermayeye ilavesi suretiyle edinilen bedelsiz hisse senetlerinin "menkul sermaye iradı" olarak beyan edilmesi gerekmemektedir.

Temettü avansları da kar payları ile aynı kapsamda vergilendirilmektedir.

1.2. Dar Mükellef Gerçek Kişiler:

GVK'nun 4842 sayılı Kanunla değişik (94/6-b) maddesi uyarınca, tam mükellef kurumlarca; tam mükellef gerçek kişilere, gelir ve kurumlar vergisi mükellefi olmayanlara ve bu vergiden muaf olanlara, **dar mükellef gerçek kişilere**, dar mükellef kurumlara ve gelir ve kurumlar vergisinden muaf olan dar mükelleflere **"dağıtılan kar payları üzerinden"** Bakanlar Kurulunca belirlenen oranlarda tevkifat yapılacaktır.

GVK madde (86/2) uyarınca; dar mükellefiyette tamamı Türkiye'de tevkif suretiyle vergilendirilmiş olan ücretler, serbest meslek kazançları, menkul ve gayrimenkul sermaye iratları ile diğer kazanç ve iratlardan oluşuyorsa yıllık beyannameye tabi değildir.

Ancak GVK madde (101/5) çerçevesinde, gerçek usulde vergiye tabi dar mükelleflerin terk ettikleri işleri ile ilgili olarak sonradan elde ettikleri diğer kazanç ve iratlar, ticari, zirai veya mesleki bir faaliyete hiç girişilmemesi veya ihale artırma ve eksiltmelere iştirak edilmemesi karşılığında elde ettikleri diğer kazanç ve iratları, vergisi tevkif suretiyle alınmamış menkul sermaye iratlarını ve her türlü kazanç ve iratın Türkiye'de yapıldığı yerin vergi dairesine münferit beyanname ile bildirilmesi gerekmektedir.

2. Kurumlar

2.1. Ticari işletmeler ve bir ticari işletmenin aktifine kayıtlı hisse senetleri dolayısıyla elde edilen kar payları

GVK'nun 4842 sayılı Kanunla değişik (94/6-b) maddesi uyarınca, tam mükellef kurumlarca; tam mükellef gerçek kişilere, gelir ve kurumlar vergisi mükellefi olmayanlara ve bu vergiden muaf olanlara, dar mükellef gerçek kişilere, dar mükellef kurumlara ve gelir ve kurumlar vergisinden muaf olan dar

[2] Kar paylarında tevkifat oranı, 22.07.2006 tarihli ve 2006/10731 sayılı Bakanlar Kurulu Kararı gereğince 23.07.2006 tarihinden itibaren **%15** olarak belirlenmiş olup, tüm mükellef grupları için aynı oran geçerlidir.

mükelleflere **"dağıtılan kar payları üzerinden"** Bakanlar Kurulunca belirlenen oranlarda tevkifat yapılacaktır. Ticari faaliyete bağlı olarak ticari işletme bünyesinde elde edilmesi halinde söz konusu gelirler ticari kazanç olarak beyan edilip vergilendirilecektir. **5520 sayılı** Kurumlar Vergisi Kanunu'nun (KVK) 6'ncı maddesine göre kurum kazancı, GVK'nun ticari kazanç hükümlerine göre saptandığından, ticari işletme için geçerli olacak ve bu kazançlar kurum kazancına dahil edilecektir. Ancak, KVK madde (5/1) uyarınca, tam mükellef başka bir kuruma iştirak nedeniyle elde edilen kar payları, yatırım fonlarının katılım belgeleri ile yatırım ortaklıklarının hisse senetlerinden elde edilen kar payları hariç, kurumlar vergisinden müstesnadır.

2.2. Dar Mükellef Kurumlar:

Tam mükellef kurumlara ilişkin açıklamalar aynen geçerlidir. Diğer taraftan, KVK uyarınca yıllık veya özel beyanname veren dar mükellef kurumların, GVK'nun 75'inci maddesinin ikinci fıkrasının (4) numaralı bendinde yazılı menkul sermaye iradının ana merkeze aktarılan tutarı üzerinden tevkifat yapılacaktır.

C) Vergi stopajının ihraççı tarafından kesilmesi sorumluluğuna ilişkin açıklama

Vergi mevzuatı uyarınca 2005 yılı ve öncesi için bu bölüm kapsamında kesilmesi gereken tevkifatların tümü ortaklığımızca; 01.01.2006-31.12.2015 döneminde ise hisse senetlerinin elden çıkartılması karşılığında elde edilen kazançlar için tevkifat bankalar ve aracı kurumlarca, hisse senedi kar paylarında tevkifat ortaklığımızca kesilecektir.

X. DİĞER HUSUSLAR

1. Türk Ticaret Kanunu'nda yer alan anonim ortaklıkların sona erme sebepleriyle, Türk Ticaret Kanunu ve İcra ve İflas Kanunu'ndaki tasfiye hükümleri halka açık şirketler için de geçerlidir.

2. Aşağıdaki belgeler Kore Şehitleri Cad., Yüzbaşı Kaya Aldoğan Sk. 16 Zincirlikuyu İstanbul adresindeki Şirket merkezi ve II. Bölümde belirtilen başvuru yerlerinde tasarruf sahiplerinin incelemesine açık tutulmaktadır:

a) Esas sözleşme

b) İzahnamede yer alan bilgilerin dayanağını oluşturan, uzmanlarca hazırlanmış her türlü rapor, (faaliyet raporu, bağımsız denetim raporu, ihraç öncesi aracı kuruluşlarca hazırlanan raporlar, ...) mali tablolar, değerleme ve görüşler,

3. (Varsa) Ortaklığın tabi olduğu ilgili mevzuat hükümlerine ilişkin açıklama: YOKTUR

4. İMKB Başkanlığının 30.09.2004 tarih ve 214 sayılı Genelgesi kapsamında Şirket hakkında "Yalçın Hukuk Bürosu" tarafından hazırlanan 21.08.2006 tarihli "Hukukçu Raporu" ve ekleri Ek-8'de yer almaktadır.

5. Şirket'in faaliyetleriyle ilgili genel risklerine ilişkin beyanları ilişikte verilmektedir.

Alacak Riski:

Şirket, yurt içi alacak riskini küçültmek ve kontrol altında tutmak için aşağıdakileri yapmaktadır;

- Geniş bir bayi ağı ile çalışılmaktadır.
- Müşterileri alacağına karşılık teminat ve gayrimenkul ipotekleri alınmaktadır.
- Müşteri bazında alacak tutarları izlenmekte, vade aşımı olan müşteri üzerinde yoğunlaşılıp, müşterinin vade aşımı yapma eğilimi gerek vade farkı çıkartarak gerekse mal temini kısılarak engellenmeye çalışılmaktadır.

İhracat yapılan ülkelerdeki mevzuat değişiklikleri, politik ve ekonomik istikrarsızlıklar yurt dışı alacaklarımızda risk yaratabilmektedir.

Kur Riski:

Şirketin döviz alacakları döviz borçlarından fazladır. YTL'nin değer kazanma oranı kadar şirketin döviz alacakları aşınacak ve kur farkı gideri oluşacaktır. YTL'nin sağlam dövizler karşısında değer kazanması, ithal ürünlerin fiyatlarında düşme yarattığı ölçüde piyasada bize karşı rekabeti arttıracak bir etki yapacaktır.

Faiz Riski:

Mevcut durumda şirketin nakit pozisyonu pozitiftir. Yani şirketin nakitleri şirketin kredi borçlarından daha fazladır. Şirket para fazlasını offshore banka şubelerinde değerlendirdiği için offshore şubelerden ötürü yüklenilebilecek riskleri taşımış oluyor.

Yurtiçi Pazar:

Satışların %80 civarı yurt içine yapıldığından, yurt içi pazarın daralması şirketin taşıdığı risklerdendir.

Yeni ürünlerin geliştirilememesi, YTL'nin değer kazanmaya devam etmesi sonucunda rakip ürünlerin fiyatlarının düşmesi yurt içi pazarda taşınan riskleri oluşturmaktadır.

Yurtdışı Pazar:

Yeni ürünlerin geliştirilmesinde başırısız olunması yurt dışı pazarlardaki gelişimi durdurabilecektir. İhracat yapılan yurt dışı pazarlarda oluşabilecek ekonomik ve politik istikrarsızlıklar hem satışlarda hem tahsilatlarda sorun yaratabilecektir. Böyle bir riskin gerçekleşmesi Şirketin exim kredileri karşılığında yüklendiği ihracat taahhütünü kapatmada sorun çıkartabilir.

Teknolojik değişim:

Yeni ürün geliştirmede başarısız olunması şirketin taşıdığı en büyük risktir. Bu durum şirketin yurt içi ve yurt dışı pazarlarda gelişmesini engelleyip süreç içinde güç kaybına yol açabilecektir. Ayrıca yeni ürün geliştirmede başarısız olunması projelerle ilgili olarak aktifleştirilen geliştirme harcamalarının birden gider yazılması riskini de doğurabilecektir.



İZAHNAMENİN SORUMLULUĞUNU YÜKLENEN KİŞİLER

1. Kanuni yetki ve sorumluluklarımız dahilinde ve görevimiz çerçevesinde bu izahname ve eklerinde yer alan bilgilerin ve verilerin gerçeğe uygun olduğunu ve izahnamenin bu bilgilerin anlamını değiştirecek nitelikte bir eksiklik içermediğini beyan ederiz.

PAYLARI HALKA ARZ EDİLECEK ORTAKLIK ("ŞİRKET")

KAREL ELEKTRONİK SAN. VE TİC. A.Ş.

KAREL
Elektronik Sanayi ve Ticaret A.Ş.

PAYLARINI HALKA ARZ EDECEK HİSSEDARLAR

ALİ SİNAN TUNAOĞLU

SERDAR NURİ TUNAOĞLU

ŞAKİR YAMAN TUNAOĞLU

Bu izahname ve eklerinde yer alan ve tarafımızdan denetlenen 31/12/2003, 31/12/2004, 31/12/2005 ve 30/06/2006 dönemine ilişkin mali durum ve faaliyet sonuçlarına ait bilgilerin kuruluşumuzca düzenlenen denetim raporuna/raporlarına uygunluğunu onaylarız.

T. C.
SERMAYE PİYASASI KURULU
1923
06 Ekim 2006

DENET YEMİNLİ MALİ MÜŞAVİRLİK A.Ş.
Avni Dilligil Sokak No:6 Mecidiyeköy 34394 İstanbul

DENET
Bağımsız Denetim
Yeminli Mali Müşavirlik A.Ş.

KONSORSİYUM LİDERİ ARACI KURULUŞ

FİNANS YATIRIM MENKUL DEĞERLER A.Ş.

KONSORSİYUM EŞ LİDERİ

Global Yatırım Menkul Değerler A.Ş.

KONSORSİYUM ÜYELERİ

TEB Yatırım Menkul Değerler A.Ş.

Delta Menkul Değerler A.Ş

Inter Yatırım Menkul Değerler A.Ş.

Raymond James Yatırım Menkul Kıymetler A.Ş

Turkish Yatırım A.Ş.

Hak Menkul Kıymetler A.Ş

Ata Yatırım Menkul Kıymetler A.Ş

Nurol Menkul Kıymetler A.Ş.

Eczacıbaşı Menkul Değerler A.Ş.

Tacirler Menkul Değerler A.Ş

Anadolu Yatırım Menkul Kıymetler A.Ş.

Yatırım Finansman Menkul Değerler A.Ş.

Acar Yatırım Menkul Değerler A.Ş.

Ata Online Menkul Kıymetler A.Ş.

Alan Yatırım Menkul Değerler A.Ş.

ALAN
YATIRIM MENKUL DEĞERLER A.Ş.
Nispetiye Cad.Akmerkez E-3 Blok
Kat: 12 Etiler-Beşiktaş İSTANBUL

Şeker Yatırım Menkul Değerler A.Ş.

ŞEKER YATIRIM
MENKUL DEĞERLER A.Ş.
Genel Müdürlüğü
Kuşta Mh. Şenol Sokl No:12
İSTANBUL Tel: 213 43 70 Fbx

Gedik Yatırım Menkul Değerler A.Ş.

GEDİK Yatırım
Menkul Değerler A.Ş.

Vakıf Yatırım Menkul Değerler A.Ş.

Vakıf Yatırım
MENKUL DEĞERLER A.Ş.

Ek Dizini

1. Şirket tarafından verilen taahhütname,
2. Ortaklar tarafından verilen taahhütname,
3. Kısmi bölünme işlemine ilişkin "Bilirkişi Raporu",
4. Kısmi bölünme işleminin mali tablolara etkilerine ilişkin "Özel Bağımsız Denetim Raporu",
5. Mali tablolara ilişkin bağımsız denetim raporları,
6. Geliştirme giderlerinin aktifleştirilmesinin Seri:XI No:25 Tebliği hükümleri çerçevesinde değerlendirilmesine ilişkin bağımsız denetçi görüşü,
7. Kira sözleşmeleri,
8. Hukukçu Raporu ve ekleri.

T.C.
SERMAYE PİYASASI KURULU
1923
06 Ekim 2005

Alan Yatırım Menkul Değerler A.Ş.

Şeker Yatırım Menkul Değerler A.Ş.

Gedik Yatırım Menkul Değerler A.Ş.

Vakıf Yatırım Menkul Değerler A.Ş.

Ek Dizini

1. Şirket tarafından verilen taahhütname,
2. Ortaklar tarafından verilen taahhütname,
3. Kısmi bölünme işlemine ilişkin "Bilirkişi Raporu",
4. Geliştirme giderlerinin aktifleştirilmesinin Seri:XI No:25 Tebliği hükümleri çerçevesinde değerlendirilmesine ilişkin bağımsız denetçi görüşü,
5. Kira sözleşmeleri,
6. Hukukçu Raporu ve ekleri.

06 Ekim 2006

ÖRNEK

EL/1

T.C. BEYOĞLU 3. NOTERLİĞİ NOTER ENGİN ÇAKILCIOĞLU Koreş Ahmet Cad. No:1/1 Zincirlikuyu Tel:(02) 212 54 92 93 İSTANBUL

8 Mayıs 2006

KAREL ELEKTRONİK SANAYİ VE TİCARET ANONİM ŞİRKETİ

YÖNETİM KURULU KARARI

Karar Tarihi	: 08.05.2006
Karar No	: 2006/9
Topl. Katılanlar	: ALİ SİNAN TUNAOĞLU SERDAR NURİ TUNAOĞLU ŞAKİR YAMAN TUNAOĞLU İSMAİL AYDIN GÜNTER

17750

Yönetim Kurulu **ALİ SİNAN TUNAOĞLU** Başkanlığı'nda toplandı.

Aşağıdaki kararların alınmasına oy birliği ile karar verilmiştir.

17750

1. Şirketimiz paylarının halka arzını takiben İstanbul Menkul Kıymetler Borsası'nda işlem görmeye başladığı tarihten itibaren ortaklarımızın, 180 gün boyunca ek satış hakkına tabi olan paylar dışında portföylerinde bulunan payları satmayacaklarını, ve söz konusu 180 günlük süre boyunca İstanbul Menkul Kıymetler Borsası'nda işlem gören pay sayısını arttıracak herhangi bir işlemde bulunmayacaklarını kabul, beyan ve taahhüt ederiz.
2. Şirketimizin halka arz edilecek hamiline yazılı C Grubu paylarının İstanbul Menkul Kıymetler Borsası'nda işlem görmeye başladığı tarihten itibaren 180 gün boyunca, yeni pay çıkarmak suretiyle herhangi bir bedelli ve/veya bedelsiz sermaye arttırımı kararı almayacağımızı kabul, beyan ve taahhüt ederiz.
3. Şirketimizin, yönetim, denetim veya sermaye bakımından dolaylı veya dolaysız olarak ilişkili bulunduğu diğer bir teşebbüs veya şahısla emsallerine göre bariz şekilde farklı fiyat, ücret ve bedel uygulamak gibi örtülü işlemlerde bulunarak karımızı ve/veya mal varlığımızı azaltmayacağımızı kabul, taahüt ve beyan ederiz.
4. Şirketimiz Denetim Komitesi üyeliğine Şakir Yaman Tunaoğlu ve İsmail Aydın Günter seçilmiştir.

BAŞKAN **ALİ SİNAN TUNAOĞLU**	**BAŞKAN VEKİLİ** **SERDAR NURİ TUNAOĞLU**
ÜYE **ŞAKİR YAMAN TUNAOĞLU**	**ÜYE** **İSMAİL AYDIN GÜNTER**

Herç. Damga Vergisi ve Değerli kağıt bedeli makbuz karşılığı alınmıştır

112

OĞLU 34.NOTERİ
İN ÇAKILCIOĞLU
eşehitleri Cd.
Z.kuyu-Şişli/İst.
(0212) 212 54 92-93

TÜRKİYE CUMHURİYETİ

Tarih : 08/05/
Sayfa : 2.1
Grup : B
Yevmiye No. .....

17750

İşbu karar fotokopisinin ibraz edilip bir nüshası dairemiz dosyasında alı konularak hamiline geri verilen T.C. BEYOĞLU 13. Noterliğinden onaylı, 5 OCAK 1996 tarih ve 742 sayılı, KAREL ELEKTRONİK SANAYİ VE TİCARET ANONİM ŞİRKETİ'ne ait karar defterinin, 277. sayfasındaki 08.05.2006 tarih ve 2006/9 nolu kararın aslına uygunluğunu onaylarım. İkibinaltı Yılı Mayıs Ayının sekiz'inci Günü. 08/05/2006
Y/A

BEYOĞLU 34.NOTERİ
ENGİN ÇAKILCIOĞLU

Beyoğlu 34. Noterliği
Yeminli Katibi
Yasemin AKSU

T.C.
0 6 Ekim 2006

113

Ek-12

11.09.2006

Sermaye Piyasası Kurulu
Ortaklıklar Finansmanı Dairesi Başkanlığı'na,

Karel Elektronik Sanayi ve Ticaret A.Ş. (Şirket)'nin mevcut ortakları olarak, halka arz edilecek hamiline yazılı C grubu payların İstanbul Menkul Kıymetler Borsası'nda işlem görmeye başladığı tarihten itibaren, 180 gün süresince, Şirket'in tedavüldeki pay sayısını, sermaye artışı, ortak satışı veya başka bir yol ile arttıracak herhangi bir işlemde ya da bildirimde bulunmayacağımızı kabul, beyan ve taahüt ederiz.

Ali Sinan Tunaoğlu

Serdar Nuri Tunaoğlu

Şakir Yaman Tunaoğlu

Meral Günsel Tunaoğlu

T.C. SERMAYE PİYASASI KURULU 06 Ekim 2006

Fatma Sedef Tunaoğlu

(62) EK2

EK3

T.C.
İSTANBUL
11. ASLİYE TİCARET MAHKEMESİ
SAYI:.....

26.10.2005

T.C. İstanbul 11'nci Asliye Ticaret Mahkemesi
Sayın Başkanlığı'na

BİLİRKİŞİ HEYETİ RAPORU

DOSYA NO	: 2005/896 D.İş
TESPİT TALEP EDENLER	: 1) KAREL ELEKTRONİK SANAYİ VE TİCARET A.Ş. 2) KAREL ARGE SANAYİ VE TİCARET A.Ş.
ADRESLERİ	: Koreşehitleri Caddesi, Kaya Aldoğan Sokak,No:16, Zincirlikuyu – İSTANBUL
VEKİLİ	: Av. Cüneyt BÜYÜKYAKA
TESPİT KONUSU	: Kısmi bölünecek olan şirket ile devir alacak şirketin öz varlık ve diğer hususların tespiti istemi.
İNCELEME GÜNÜ/YERİ	: 21.10.2005 günü mahkeme kaleminde İnceleme yapılmıştır.
İNCELEME	: Şirketlere ait çalışma aşağıda verilen plana göre yapılmıştır.

T.C. 1923 SERMAYE PİYASASI KURULU 06 Ekim 2005

I. KAREL ELEKTRONİK SANAYİ VE TİCARET A.Ş.'NİN MEVCUT ŞİRKET KAREL ARGE SANAYİ VE TİCARET A.Ş.'YE KISMİ BÖLÜNMESİ İŞLEMLERİNE İLİŞKİN TESPİTLER :

1. KAREL ELEKTRONİK SANAYİ VE TİCARET A.Ş. (kısmi bölünen şirket)

A- Ticari Defter Kayıtları,
B- Şirkete ait açılım (Türkiye Ticaret Sicil Gazetesi İlanları),
C- Şirket Yönetim Kurulu Kararı,
D- Vergi Düzeni,
E- Kısmi Bölünme Hakkında Bilgi,
F- Ödenmiş Sermaye Düzeni,

G- Şirketin 30.06.2005 tarihi itibariyle, bilanço, mizan ve gelir tablosu ve bunlara dayanan özvarlık hesabı,
H- Bölünmeye ilişkin bilgiler ve diğer hususlar.

T.C.
İSTANBUL
11. ASLİYE TİCARET MAHKEMESİ
SAYI:.....

A) Ticari Defter Kayıtları

Yıl	Defterin Türü	Onay Yeri	Onay Tarihi	Onay No
2005	YEVMİYE	BEYOĞLU 34. NOTER	23.12.2004	39998
2005	DEFTER-İ KEBİR	BEYOĞLU 34. NOTERİ	23.12.2004	39999
2005	ENVANTER	BEYOĞLU 34.NOTERİ	23.12.2004	39996
2005	KARAR	BEYOĞLU 34. NOTERİ	14.01.2005	01478

B) Şirkete Ait Açılım

a) **Sicil No** : 265912-213484
b) **Kuruluş Unvanı** : Karel Elektronik Sanayi Ve Ticaret A.Ş.
c) **Şirketin Tescili** : 06.06.1990 tarihinde yapılmıştır.
d) **Şirketin Kuruluş Sermayesi** :

Şirketin kuruluşuna ait ilan Türkiye Ticaret Sicili Gazetesinin (TTSG) 19.06.1990 tarih ve 2551 nolu sayısında çıkmıştır. Şirketin unvanı değişmemiştir. Bu anonim şirket bir çok tadilden sonra son sermaye artırımı ile sermayesini 6.040.000,-YTL'ye çıkartılmıştır. Bu hususta TTSG'nin 26.04.2004 tarih ve 6036 nolu sayısında ilan edilmiştir.

C) Şirketin Yönetim Kurulu Kararı

Bu şirketin yönetim kurulu 19.09.2005 tarihinde toplanmış 2005/15 nolu kararla, bu şirketin sahip olduğu AR-GE hizmet işletmesinin ekli listede (Ek 2) ayrıntıları gösterilen tüm malvarlığını Ankara Ticaret Sicil Memurluğu'nda 205602 sicil numarası ile kayıtlı KAREL Arge Sanayi ve Ticaret Anonim Şirketi'ne; Kurumlar Vergisi Kanunu'nun 38 ve 39. maddeleri ile "*Anonim ve Limited Şirketlerin Kısmi Bölünme İşlemlerinin Usul Ve Esasları Hakkındaki Tebliğ*" hükümlerine göre, kayıtlı değeri ile ayni sermaye olarak koymak suretiyle şirketin kısmî bölünmesine, bu amaçla kısmi bölünme planı ve kısmi bölünme sözleşmesi hazırlanmasına onay vermiştir. Bu durum Beyoğlu 34. Noterliği'nin 20.09.2005 tarih ve 28969 nolu protokolü ile kayıt altına alınmıştır.

D) Vergi Düzeni

Bu şirket, Boğaziçi Kurumlar Vergi Dairesine bağlı bulunan ve vergi sicil numarası 524 000 8809 olan kurumlar vergisi mükellefidir. Belge, dosya içerisinde bulunmaktadır.

Şirketin yevmiye defteri kayıtlarından dökümü ve kontrolü yapılmış olup, raporda bulunmaktadır.

E) Hesap İncelemesi Ve Kısmî Bölünme Hakkında

Karel Elektronik Sanayi Ve Ticaret A.Ş. tarafından hazırlanmış olan 30.06.2005 tarihli bilançosuna istinaden kısmî bölünme yolu ile şirketin mal varlığının bir kısmının yeni kurulan iki anonim şirket, diğer bir kısmının da mevcut KAREL ARGE SANAYİ VE TİCARET A.Ş. ye devir olunacağından bu devir nedeni ile şirketin mevcut mal varlığının belirlenmesi talep edilmektedir. Buna ilişkin kısmi bölünme planı ve kısmi bölünme sözleşmesi taslakları dosyada bulunmaktadır.

T.C.
14. İSTANBUL
ASLİYE TİCARET MAHKEMESİ
SAYI:.....

a) Kısmî Bölünme :

Kurumlar Vergisi Kanununun 4684 sayılı Kanunla değişik 38. maddesinin birinci fıkrasının 2 numaralı bendi gereğince tam mükellef bir sermaye şirketinin bilançosunda yer alan gayrimenkuller ve iştirak hisseleri ile üretim tesisleri, hizmet işletmeleri, bu tesis ve işletmelere bağlı gayri maddi haklar, hammadde, yarı mamul ve mamul malların mukayyet değerleri üzerinden mevcut veya yeni kurulacak tam mükellef bir sermaye şirketine, bu değerleri devreden şirketin ortaklarına verilmek veya devreden şirkette kalmak üzere devralan şirketin iştirak hisseleri karşılığında aynî sermaye olarak konulmasını oluşturmaktadır.

b) K.V.K. nun 38. maddesine göre bölünme :

Sermaye şirketinin tasfiyesiz olarak infisah etmek suretiyle bütün mal varlığının mukayyet değerleri üzerinden alacak ve borçları ile birlikte mevcut veya kurulacak olan bir şirkete devir edilmesi durumunda devir olan şirketin ortaklarına sermayesini temsil edecek şekilde iştirak hisselerinin itibari değerine ait hisselerin verilmesi (devredilen şirketin ortaklarına verilecek iştirak hisselerinin itibari değerinin %10'na kadarlık kısmının nakit olarak ödenmesi işlemin bölünme sayılmasına engel değildir.)

Tam mükellef bir sermaye şirketinin bilançosunda yer alan gayrimenkuller ve iştirak hisseleri ile üretim tesisleri, hizmet işletmeleri ve bu tesis ve işletmelere bağlı gayrimaddi haklar, hammadde, yarı mamul ve mamul malların, mukayyet değerleri üzerinden mevcut veya yeni kurulacak tam mükellef bir sermaye şirketine, bu değerleri devreden şirketin ortaklarına verilmek veya devreden şirkette kalmak üzere, devralan şirketin iştirak hisseleri karşılığında aynî sermaye olarak konulması,

Tam mükellef bir sermaye şirketinin diğer bir sermaye şirketinin hisselerini, bu şirketin yönetimini ve hisse senedi çoğunluğunu elde edecek şekilde devralması ve karşılığında bu şirketin ortaklarına kendi şirketinin sermayesini temsil eden iştirak hisselerini vermesi, (hisseleri devralınan şirketin ortaklarına verilecek iştirak hisselerinin itibarî değerinin %10'na kadarlık kısmının nakit olarak ödenmesi işlemin hisse değişimi sayılmasına engel değildir.)

Aktifi ve pasifi düzenleyici hesaplar ilgili olduğu aktif veya pasif hesapla birlikte devrolunur. şeklindedir.

c) 6762 sayılı TTK Açısından Bölünme :

Türk Ticaret Yasasında bölünme ile ilgili ayrı bir hüküm yer almamaktadır. Buna istinaden 16.09.2003 tarih ve 25231 sayılı Resmî Gazetede yayımlanan *"Anonim ve Limited Şirketlerin Kısmî Bölünme İşlemlerinin Usul ve Esaslarının Düzenlenmesi Hakkında Ortak Tebliğ"* düzenlenmiştir. Tebliğin 5422 sayılı K.V.K. nun 38 nci maddesi ile 6762 sayılı Türk Ticaret Kanununun 274 üncü maddesi ve 3143 sayılı Sanayi ve Ticaret Bakanlığının Teşkilat, Görevleri Hakkında Kanunun 33 üncü maddelerine istinaden düzenlendiği belirtilmiştir. Buna göre T.T.K. nun 274 ncü maddesinde kısmî bölünme ;

"Anonim şirketlerinin muameleleri, bir tüzük ile tayin olunacak şekilde Sanayi ve Ticaret Bakanlığı Ticaret Müfettişleri tarafından düzenlenir. Denetim, bilançosunun açıklık ve doğruluk esasları çerçevesinde yapılacak incelemeyi de kapsar. Diğer Bakanlık ve kuruluşlarca anonim şirketleri ilgilendiren konularda düzenleme yapılması halinde, Bakanlığın uygun görüşü alınır. Bakanlık, bu Kanunun Ticaret şirketlerine ilişkin hükümlerinin tatbikatıyla ilgili olarak tebliğler çıkarmaya yetkilidir. Ticaret sicili Memurlukları tebliğ hükümlerine uymakla yükümlüdür."

şeklindedir. Buna göre bir Anonim Şirket ile Limited Şirketin kısmî olarak bölünmesinin ;

T.C.
İSTANBUL
1. ASLİYE TİCARET MAHKEMESİ
SAYI:.....

Şirketin bir sermaye şirketinin bilançosunda yer alan

- Gayrimenkuller ve iştirak hisseleri ile,
- Üretim tesisleri, hizmet işletmeleri ve bu tesis ve işletmelere bağlı gayri maddi haklar,
- Hammadde, yarı mamul ve mamul malların,

mukayyet değerleri üzerinden mevcut veya yeni kurulacak tam mükellef bir sermaye şirketine, bu değerleri devreden şirketin ortaklarına verilmek veya devreden şirkette kalmak üzere devralan şirketin iştirak karşılığında aynî sermaye olarak konulmasıdır.

E) Şirkete ait ödenmiş sermaye düzeni

Tüm bu anlatılanların ışığında şirkete ait yasal defterleri üzerinde yaptığımız inceleme neticesinde tarafımıza ibraz olunan 30.06.2005 tarihli bilançosunun yasal defterlerini teyit ettiği ve bilançoya göre şirketin aktif ve pasif hesapları ile öz varlık yapısının aşağıdaki gibi olduğu belirlenmiştir.

KAREL ELEKTRONİK SANAYİ VE TİCARET A.Ş. :

AKTİFLER (VARLIKLAR)		
Dönen Varlıklar	:	23.128,420
Duran Varlıklar	:	5.560.533
Aktif Toplamı:	:	28.688.953
Kısa Vadeli Yabancı Kaynaklar	:	5.066.503
Uzun Vadeli Yabancı Kaynaklar	:	2.256.344
Şirketin Borçları	:	7.322.847
ÖZ KAYNAKLAR		
Ödenmiş Sermaye	:	6.040.000
Sermaye Düzeltmesi Olumlu Farkları	:	283.570
Yasal Yedekler	:	1.931.119
Olağanüstü Yedekler	:	11.253.967
Özel Fonlar	:	151.205
Dönem Net Karı	:	1.706.246
Öz Kaynak Toplamı:	:	21.366.106
Pasif Hesaplar Toplamı:	:	28.688.953

Şirketin Mevcut ve Alacakları	:	28.688.953
Şirketin Borçları	:	7.322.847
Şirketin Net Özvarlığı	:	21.366.106

Görüldüğü gibi şirket sermayesi özvarlık içinde fazlasıyla korumaktadır.

2. KAREL ARGE SANAYİ VE TİCARET A.Ş. (devralan şirket)

A- Ticari Defter Kayıtları
B- Şirkete ait açılım (Türkiye Ticaret Sicil Gazetesi İlanları)
C- Şirket Yönetim Kurulu Kararı

T.C.
11. İSTANBUL
ASLİYE TİCARET MAHKEMESİ
SAYI:.....

D- Vergi Düzeni
E- Ödenmiş Sermaye Düzeni
F- Şirketin 30.06.2005 tarihi itibariyle, bilanço, mizan ve gelir tablosu ve bunlara dayanan özvarlık hesabı,
G- Bölünmeye ilişkin bilgiler ve diğer hususlar

A) Ticari Defter Kayıtları

Yıl	Defterin Türü	Noter Adı	Onay Tarihi	Onay No
2005	YEVMİYE	Ankara 4. Noterliği	26.05.2005	39998
2005	DEFTER-İ KEBİR	Ankara 4. Noterliği	26.05.2005	39999
2005	ENVANTER	Ankara 4. Noterliği	26.05.2005	39996

B) Şirkete Ait Açılım

a) **Sicil No** : Ankara- 205602
b) **Kuruluş Unvanı** : Karel Arge Sanayi ve Ticaret A.Ş.
c) **Şirketin Tescili** : 23.05.2005 tarihinde yapılmıştır.
d) **Şirketin Kuruluş Sermayesi** : 250.000,-YTL'dir.

Şirketin kuruluşuna ait ilan Türkiye Ticaret Sicili Gazetesinin (TTSG) 26.05.2005 tarih ve 6311 nolu sayısında çıkmıştır. Şirketin unvanı değişmemiştir. Şirketin mevcut sermeyesi kuruluş sermayesidir. Bu hususta TTSG'nin 26.04.2004 tarih ve 6036 nolu sayısında ilan edilmiştir.

C) Şirketin Yönetim Kurulu Kararı

Bu şirketin yönetim kurulu 20.09.2005 tarihinde toplanmış 2005/1 nolu kararla, metin içinde geçen İstanbul Ticaret Sicil Memurluğu'nda 265912-213484 sicil numarasında kayıtlı KAREL Elektronik Sanayi Ve Ticaret Anonim Şirketi'nin sahip olduğu AR-GE hizmet işletmesinin ekli listede ayrıntıları gösterilen tüm malvarlığını, İstanbul Ticaret Sicil Memurluğu'nda 205602 sicil numarası ile kayıtlı KAREL Arge Sanayi Ve Ticaret Anonim Şirketi unvanlı bu şirkete; Kurumlar Vergisi Kanunu'nun 38 ve 39. maddeleri ile "*Anonim ve Limited Şirketlerin Kısmi Bölünme İşlemlerinin Usul Ve Esasları Hakkındaki Tebliğ*" hükümlerine göre kayıtlı değeri ile KAREL ELEKTRONİK SANAYİ VE TİCARET ANONİM ŞİRKETİ tarafından kısmî bölünmesi işlemleri çerçevesinde ayni sermaye olarak konulması suretiyle, söz konusu hizmet işletmesinin bu şirket tarafından devralınmasına, bu nedenle şirketin esas sermayesinin, KAREL Elektronik Sanayi Ve Ticaret Anonim Şirketi'nin sahip olduğu AR-GE hizmet işletmesinin tüm malvarlığının net kayıtlı değerleri tutarında artırılmasına onay vermiştir. Bu durum Beyoğlu 34. Noterliği'nin 22.09.2005 tarih ve 29284 nolu protokolü ile kayıt altına alınmıştır.

SERMAYE PİYASASI KURULU 1923

0 6 Ekim 2006

D) Vergi Düzeni

Bu şirket, Başkent Kurumlar Vergi Dairesine bağlı bulunan ve vergi sicil numarası 524 049 3906 olan kurumlar vergisi mükellefidir. Belge, dosya içerisinde bulunmaktadır.

Şirketin yevmiye defteri kayıtlarından dökümü ve kontrolü yapılmış olup, raporda bulunmaktadır.

E) Şirkete ait ödenmiş sermaye düzeni

T.C.
İSTANBUL
11 ... MAHKEMESİ

Tüm bu anlatılanların ışığında şirkete ait yasal defterleri üzerinde yaptığımız incelemer neticesinde tarafımıza ibraz olunan 30.06.2005 tarihli bilançosunun yasal defterlerini teyit ettiği ve bilançoya göre şirketin aktif ve pasif hesapları ile öz varlık yapısının aşağıdaki gibi olduğu belirlenmiştir.

KAREL ARGE SANAYİ VE TİCARET A.Ş.

AKTİFLER (VARLIKLAR)	:	
Dönen Varlıklar	:	4.427,92
Duran Varlıklar	:	2.466,36
Aktif Toplamı:	:	**6.894,28**
PASİFLER (KAYNAKLAR)	:	
Kısa Vadeli Yabancı Kaynaklar	:	5.000,00
Uzun Vadeli Yabancı Kaynaklar	:	00
Şirketin Borçları	:	**5.000,00**
ÖZ KAYNAKLAR		
Sermaye	:	250.000,00
Ödenmiş Sermaye	:	2.250,00
Ödenmemiş Sermaye	:	247.750,00
Dönem Net Zararı (-)	:	(355,72)
Öz Kaynak Toplamı:	:	**1.894,28**
Pasif Toplamı:	:	**6.894,28**

Şirketin Mevcut ve Alacakları	:	6.894,28
Şirketin Borçları	:	5.000,00
Şirketin Net Özvarlığı	:	1.894,28

Görüldüğü gibi şirket sermayesi özvarlık içinde korumaktadır.

3. KISMİ BÖLÜNMEYE KONU ARGE HİZMET İŞLETMESİNİN TAM LİSTESİ:

Kısmi bölünme konusu varlıklara ait listeler, bilirkişi raporunun ekinde ayrıntılı olarak gösterilmiştir.

4. KISMÎ BÖLÜNME NEDENİ İLE SERMAYE OLARAK KONULACAK AR-GE HİZMET İŞLETMESİNİN NET MUKAYYET DEĞERİNİN BELİRLENMESİ :

T.C. SERMAYE PİYASASI KURULU 06 Ekim 2005

Şirketin aktifinde kayıtlı olup, kısmî bölünme nedeni ile aktiften çıkartılacak ve KAREL ARGE A.Ş.'ye intikal edecek olan mal varlıkları, Karel Elektronik Sanayi ve Ticaret A.Ş. kayıtlarında Maddi ve Maddi Olmayan Duran Varlıklar içinde bulunan 119.459,81,-YTL (yüz on dokuz bin dört yüz elli dokuz Yeni Türk Lirası seksen bir kuruş) değerdeki, kısmi bölünmeye konu arge hizmet işletmesinin tüm mal varlığını oluşturan ve rapor ekinde ayrıntısı verilen bilgisayarlar, taşıtlar, demirbaşlar ve lişanslar şeklindedir.

T.C.
11. İSTANBUL
ASLİYE TİCARET MAHKEMESİ
SAYI:

5. BÖLÜNEN ŞİRKETİN SERMAYESİNİN ORTAKLAR ARASINDAKİ DAĞILIMI:

Ortağın Adı ve Soyadı	Sermaye Payı (YTL)	Hisse Adedi
Ali Sinan TUNAOĞLU	2.009.810	2.009.810
Serdar Nuri TUNAOĞLU	2.012.830	2.012.830
Şakir Yaman TUNAOĞLU	2.012.830	2.012.830
Meral Günsel TUNAOĞLU	1.510	1.510
Fatma Sedef TUNAOĞLU	3.020	3.020
Toplam	6.040.000	6.040.000

Şirketin bir hissesi 1,-YTL.(bir Yeni Türk Lirası) ile temsil edilmektedir. İlk bölünme işleminde, iştirak edilen KAREL ARGE SANAYİ VE TİCARET A.Ş.'nin hisseleri bölünen şirekt KAREL ELEKTRONİK SANAYİ VE TİCARET A.Ş. uhdesinde kalacağı için, KAREL ELEKTRONİK SANAYİ VE TİCARET A.Ş.'nin ortaklık yapısında ilk aşamada bir değişiklik olmamaktadır.

Devralan KAREL ARGE SANAYİ VE TİCARET A.Ş., kısmî bölünme kararı aldığı 20.09.2005 tarih ve 1 sayılı yönetim kurulu kararında, bölünme konusu arge hizmet işletmesinin net kayırlı değeri kadar ve bölünen şirket ortaklarının haklarını koruyacak şekilde sermaye artırımı yapılacağını karara bağlamıştır.

6. BÖLÜNEN KAREL ELEKTRONİK SANAYİ VE TİCARET A.Ş.'NİN SERMAYE AZALTIMI YAPIP YAPMAYACAĞI HUSUSU :

Bölünen şirketin aktiflerinde kayıtlı arge hizmet işletmesi tüm mal varlığının kayıtlı net değerleri yukarıda belirtildiği üzere 119.459,81,-YTL (yüz on dokuz bin dört yüz elli dokuz Yeni Türk Lirası seksen bir kuruş) YTL'dir. Bölünme Sözleşmesi Taslağı'nın 6. maddesinde de belirtildiği üzere, kısmi bölünme suretiyle gerçekleştirilecek olan bu ayni sermaye koyma işlemi karşılığında çıkartılacak hisseler, bölünen şirket KAREL ELEKTRONİK A.Ş.'ye verileceği için sermaye azaltımı yapılmayacaktır.

7. DEVİR ALAN ŞİRKET KAREL ARGE A.Ş.'nin YAPMASI GEREKEN SERMAYE ARTIŞI:

KAREL ARGE SANAYİ VE TİCARET A.Ş.'ce yapılacak olan 119.459,-YTL sermaye artışının Kısmi Bölünme Sözleşmesi Taslağının 4. maddesinde belirtildiği şekilde olacağı ve yapılacak olan bu artış nedeni ile ortakların oluşacak sermaye payları ve hisselerinin aşağıdaki gibi olacağı belirlenmiştir. Bölünme Sözleşmesi Taslağının 3. maddesine göre söz konusu mukayyet değerin küsuratları dikkate alınmamıştır.

06 Ekim 2006

Bölünme sonrası KAREL ARGE SANAYİ VE TİCARET A.Ş.'nin ortaklık yapısı aşağıdaki gibi olması gerekmektedir.

Ortağın Adı ve Soyadı	Sermaye Payı (YTL)	Hisse Adedi
KAREL ELEKTRONİK SANAYİ VE TİCARET A.Ş.	367.209	367.209
Serdar Nuri TUNAOĞLU	750	750
Şakir Yaman TUNAOĞLU	750	750
Ali Sinan TUNAOĞLU	500	500
Fatma Sedef TUNAOĞLU	250	250
Toplam	369.459	369.459

121

T.C.
İSTANBUL

II. KAREL ELEKTRONİK SANAYİ VE TİCARET A.Ş.'NİN YENİ KURULACAK İKİ ANONİM ŞİRKETE KISMİ BÖLÜNMESİ İŞLEMLERİNE İLİŞKİN TESPİTLER :

1. KAREL ELEKTRONİK SANAYİ VE TİCARET A.Ş. (kısmi bölünen şirket)

A- Ticari Defter Kayıtları
B- Şirkete ait açılım (Türkiye Ticaret Sicil Gazetesi İlanları)
C- Şirket Yönetim Kurulu Kararı
D- Vergi Düzeni
E- Kısmi Bölünme Hakkında Bilgi
F- Ödenmiş Sermaye Düzeni
G- Şirketin 30.06.2005 tarihi itibariyle, bilanço, mizan ve gelir tablosu ve bunlara dayanan özvarlık hesabı,
H- Bölünmeye ilişkin bilgiler ve diğer hususlar

A) Ticari Defter Kayıtları : Raporun ilk bölümünde açıklanmıştır.

B) Şirkete ait Açılım : Raporun ilk bölümünde açıklanmıştır.

C) Şirket Yönetim Kurulu Kararı :

Bu şirketin yönetim kurulu 19.09.2005 tarihinde toplanmış 2005/15 nolu kararla, metin içinde geçen Şirketin sahip olduğu kalıp hizmet işletmesinin ekli listede (Ek 1) ayrıntıları gösterilen tüm malvarlığı ile yine şirketin sahip olduğu 1.092.000,- YTL nominal bedelli 1.092.000 adet KAREL Kalıp Sanayi ve Ticaret A.Ş. (İstanbul Ticaret Sicil Memurluğu:512023-459605) hissesinin şirket defterlerinde yer alan kayıtlı değerleri üzerinden yeni kurulacak bir anonim şirkete; yine bu Şirketin sahip olduğu Ankara İli Sincan ilçesi, Osmaniye Köyü Çorakyazı Mevkiinde bulunan 3030 ada 9 parsel ve 10440 m² niteliği kargir fabrika olan gayrimenkulu ve yine şirketimizin sahip olduğu Ankara İli, Sincan İlçesi Osmaniye Köyü Çorakyazı Mevkiinde bulunan 3030 ada, 1 parsel 10168 m² niteliği kargir fabrika olan gayrimenkulün yeni kurulacak bir anonim şirkete; Kurumlar Vergisi Kanunu'nun 38 ve 39. maddeleri ile "*Anonim ve Limited Şirketlerin Kısmi Bölünme İşlemlerinin Usul Ve Esasları Hakkındaki Tebliğ*" hükümlerine göre, kayıtlı değeri ile ayni sermaye olarak koymak suretiyle şirketin kısmî bölünmesine, bu amaçla kısmi bölünme planı ve kısmi bölünme sözleşmesi hazırlanmasına onay vermiştir. Bu durum Beyoğlu 34 Noterliği'nin 20.09.2005 tarih ve 28969 nolu protokolü ile kayıt altına alınmıştır.

D) Vergi Düzeni : Raporun ilk bölümünde açıklanmıştır.

E) Kısmi Bölünme Hakkında Bilgi : Raporun ilk bölümünde açıklanmıştır.

F) Ödenmiş Sermaye Düzeni : Raporun ilk bölümünde açıklanmıştır.

G) Şirketin 30.06.2005 tarihi itibariyle, bilanço, mizan ve gelir tablosu ve bunlara dayanan özvarlık hesabı : Raporun ilk bölümünde açıklanmıştır

122

T.C.
İSTANBUL
11. ASLİYE TİCARET MAHKEMESİ
SAYI:.....

H) Bölünmeye ilişkin bilgiler ve diğer hususlar :

1. KISMİ BÖLÜNMEYE KONU GAYRİMENKULLER, İŞTİRAK HİSSELERİ VE KALIP HİZMET İŞLETMESİNİN TAM LİSTESİ:

Yeni kurulacak TUNAOĞLU TURİZM ve Ticaret A.Ş. unvanlı anonim şirkete bölünen KAREL ELEKTRONİK San. ve Tic. A.Ş.'nin sahip olduğu Ankara İli Sincan ilçesi, Osmaniye Köyü Çorakyazı Mevkiinde bulunan 3030 ada 9 parsel ve 10440 m² niteliği kargir fabrika olan gayrimenkulu ve yine KAREL ELEKTRONİK San. ve Tic. A.Ş.'nin sahip olduğu Ankara İli, Sincan İlçesi Osmaniye Köyü Çorakyazı Mevkiinde bulunan 3030 ada, 1 parsel 10168 m² niteliği kargir fabrika olan gayrimenkul,

Yine Yeni kurulacak TUNAOĞLU KALIP Sanayi ve Ticaret A.Ş. unvanlı anonim şirkete; bölünen KAREL ELEKTRONİK San. ve Tic. A.Ş.'nin sahip olduğu kalıp üretim işletmesinin rapor ekinde ayrıntıları gösterilen tüm malvarlığı ile, yine bölünen KAREL ELEKTRONİK San. ve Tic. A.Ş.'nin sahip olduğu 1.092.000,- YTL nominal bedelli 1.092.000 adet KAREL KALIP Sanayi ve Ticaret A.Ş. (İstanbul Ticaret Sicil Memurluğu:512023-459605) hissesi kısmi bölünme konusu oluşturan varlıklardır.

2. KISMİ BÖLÜNME NEDENİ İLE SERMAYE OLARAK KONULACAK DEĞERLERİN BELİRLENMESİ :

Şirketin aktifinde kayıtlı olup, kısmî bölünme nedeni ile aktiften çıkartılacak olan mal varlıklarının devri için bölünen şirketçe 19.09.2005 tarih ve 2005/15 sayılı yönetim kurulu kararının alınmış olduğu, bu karara istinaden şirketin aktifinden çıkartılacak olan mal varlıkları, KAREL ELEKTRONİK SANAYİ VE TİCARET A.Ş. kayıtlarında Maddi Duran Varlıklar içinde bulunup, kısmi bölünme kapsamında KAREL ELEKTRONİK SANAYİ VE TİCARET A.Ş. tarafından TUNAOĞLU TURİZM ve Ticaret A.Ş.'ye aynî sermaye olarak konulacak gayrimenkullerin mukayyet değerinin küsuratsız toplamı 1.598.533,-YTL, (bir milyon beş yüz doksan sekiz bin beş yüz otuz üç Yeni Türk Lirası) olan yukarıda ayrıntısı verilen gayrimenkuller şeklindedir.

TUNAOĞLU A.Ş. ve TUNAOĞLU TURİZM A.Ş. bölünme işlemleri sonucu, ilgili Tebliğ'in 4. maddesi hükmüne göre, yeni kurulacak olan şirketlerdir. Bu şirketlerden TUNAOĞLU A.Ş.'nin sermayesi, KAREL firmasının sahip olduğu kalıp üretim işletmesinin iş bu planının ekinde (Ek 1) ayrıntıları belirtilen tüm malvarlığı ile 1.092.000,- YTL nominal bedelli 1.092.000 adet KAREL Kalıp Sanayi ve Ticaret A.Ş. (İstanbul Ticaret Sicil Memurluğu:512023-459605) hissesinin kısmî bölünme kapsamında kayıtlı değerleriyle aynî sermaye olarak konulması suretiyle, ayni sermayeye vücud veren bu varlıkların mukayyet değerlerinin küsuratsız toplamı olan 2.167.707,-YTL. (iki milyon yüz altmış yedi bin yedi yüz yedi Yeni Türk Lirası) olacaktır.

3. BÖLÜNEN ŞİRKETİN SERMAYESİNİN ORTAKLAR ARASINDAKİ DAĞILIMI :

Ortağın Adı ve Soyadı	Sermaye Payı (YTL)	Hisse Adedi
Ali Sinan TUNAOĞLU	2.009.810	2.009.810
Serdar Nuri TUNAOĞLU	2.012.830	2.012.830
Şakir Yaman TUNAOĞLU	2.012.830	2.012.830
Meral Günsel TUNAOĞLU	1.510	1.510
Fatma Sedef TUNAOĞLU	3.020	3.020
Toplam	**6.040.000**	**6.040.000**

Şirketin bir hissesi 1,-YTL.(bir Yeni Türk Lirası) ile temsil edilmektedir.

Bölünme Planı Taslağına göre, devralan ve yeni kurulacak TUNAOĞLU A.Ş. ile TUNAOĞLU TURİZM A.Ş.'nin ortakları bölünen KAREL ELEKTRONİK A.Ş.'nin mevcut ortakları olacak olup, bölünen şirketteki pay oranlarına göre yeni şirketlerde pay sahibi olacakları anlaşılmaktadır. Bu da bölünen şirket KAREL ELEKTRONİK A.Ş.'nin ortaklarını haklarının korunacağı anlamına gelmektedir.

4. BÖLÜNEN KAREL ELEKTRONİK A.Ş.'NİN YAPACAĞI SERMAYE AZALTIMI :

Şirketin aktiflerinde kayıtlı bulunan ve yeni kurulacak TUNAOĞLU TURİZM ve Ticaret A.Ş. unvanlı anonim şirkete ayni sermaye olarak konulacak olan Ankara İli Sincan ilçesi, Osmaniye Köyü Çorakyazı Mevkiinde bulunan 3030 ada 9 parsel ve 10440 m² niteliği kargir fabrika olan gayrimenkulu ve yine KAREL ELEKTRONİK San. ve Tic. A.Ş.'nin sahip olduğu Ankara İli, Sincan İlçesi Osmaniye Köyü Çorakyazı Mevkiinde bulunan 3030 ada, 1 parsel 10168 m² niteliği kargir fabrika olan gayrimenkul ve yine Yeni kurulacak TUNAOĞLU KALIP Sanayi ve Ticaret A.Ş. unvanlı anonim şirkete ayni sermaye olarak konulacak olan kalıp üretim işletmesinin rapor ekinde ayrıntıları gösterilen tüm malvarlığı ile1.092.000,- YTL nominal bedelli 1.092.000 adet KAREL KALIP Sanayi ve Ticaret A.Ş. (İstanbul Ticaret Sicil Memurluğu:512023-459605) hissesi kısmi bölünme konusu oluşturan varlıkların **toplam net değerleri** yukarıda belirtildiği üzere 3.766.240,-YTL. (üç milyon yedi yüz altmış altı bin iki yüz kırk Yeni Türk Lirası) dir.

Kısmî bölünme sebebiyle Yeni kurulacak TUNAOĞLU A.Ş. ile TUNAOĞLU TURİZM A.Ş. tarafından, bu ayni sermaye koyma işlemi karşılığında yeni kuruluş ile çıkartılacak hisseler, bölünen şirket KAREL ELEKTRONİK A.Ş.'ye değil de; bu şirketin ortaklarına hisseleri oranında ve Bölünme Planın Taslağının 4. maddede belirtildiği şekilde verileceği anlaşılmaktadır.

Bu nedenle KAREL ELEKTRONİK A.Ş.'de kısmi bölünmeye konu gayrimenkullerin net mukayyet değerleri olan toplam 3.766.240,-YTL. (üç milyon yedi yüz altmış altı bin iki yüz kırk Yeni Türk Lirası) sermaye azaltımı ile birlikte eş zamanlı olarak 3.766.240,-YTL. (üç milyon yedi yüz altmış altı bin iki yüz kırk Yeni Türk Lirası) tutarında bir sermaye artırımı yapılacak olup, bu sermaye artırımının KAREL ELEKTRONİK A.Ş.'nin bilançosunda görülen iç kaynaklardan karşılanacağı anlaşılmaktadır. Durum böyle olmakla beraber, Bölünme Planı Taslağı'nın 6. maddesinden, KAREL ELEKTRONİK A.Ş.'de kısmi bölünmeye konu varlıkların net mukayyet değerleri olan toplam 3.766.240,-YTL (üç milyon yedi yüz altmış altı bin iki yüz kırk Yeni Türk Lirası) sermaye azaltımı ile birlikte eş zamanlı olarak 11.726.240,-YTL (on bir milyon yedi yüz yirmi altı bin iki yüz kırk Yeni türk Lirası) tutarında bir sermaye artırımı yapılacağı, dolayısıyla KAREL ELEKTRONİK A.Ş.'nin sermayesinde 7.960.000,-YTL'lik (yedi milyon dokuz yüz altmış bin Yeni Türk Lirası) artış olacağı anlaşılmaktadır. Bölünme Planı Taslağına göre bu sermaye artırımı KAREL ELEKTRONİK A.Ş.'nin bilançosunda görülen iç kaynaklardan karşılanacaktır. Bu tutarın 283.770 YTL'lik kısmı sermaye enflasyon Düzeltmesi olumlu farkından, 1.247.722 YTL'lik kısmı yasal yedeklerin enflasyon düzeltme farkından, 10.194.948,-YTL'lik kısmı ise olağanüstü yedeklerden karşılanacağı anlaşılmaktadır. Söz konusu iç kaynaklar, şirket bilançosunda görülmektedir.

Buna göre şirketin aktiflerinden çıkartılacak olan değerlerin toplamı olan 3.766.240,-YTL.'nin belirlenen şirket öz varlık toplamı olan 21.366.106,- YTL'den tenzili ile şirketin 17.599.866 YTL öz varlığı kalacaktır. Bu ise şirketin yapacağı sermaye azaltımı nedeni ile üçücü şahısların haklarının korunacağı anlamını taşımaktadır. Şirket bünyesinde azalan miktar, mevcut iç kaynaklardan karşılanacağından, azalacak tutardan sonra şirket sermayesinin fazlası ile öz varlık içinde oluşacağı belirlenmiş olmakla, şirketin üçüncü şahısların haklarını da ihlal etmeyeceği belirlenmiş bulunmaktadır.

Sonuç olarak kısmi bölünme işlemi sonucunda KAREL ELEKTRONİK A.Ş.'nin ortaklık yapısı, iç kaynaktan yapılacak sermaye artırımı ile birlikte aşağıda belirtildiği şekilde olacaktır:

T.C.
İSTANBUL
11. ASLİYE TİCARET MAHKEMESİ
SAYI:

Ortağın Adı ve Soyadı	Sermaye Payı (YTL)	Hisse Adedi
Ali Sinan TUNAOĞLU	4.658.500	4.658.500
Serdar Nuri TUNAOĞLU	4.665.500	4.665.500
Şakir Yaman TUNAOĞLU	4.665.500	4.665.500
Meral Günsel TUNAOĞLU	3.500	3.500
Fatma Sedef TUNAOĞLU	7.000	7.000
Toplam	**14.000.000**	**14.000.000**

Aynî sermaye olarak devir alan şirkete konulacak bu değerler için kısmî bölünen şirket ortaklarına verilen hisse senetlerine T.T.K.nun Md:404 te belirtilen iki yıl geçmeden devir edilemez yasağı uygulanmaz.

5. DEVİR ALAN TUNAOĞLU A.Ş. İLE TUNAOĞLU TURİZM A.Ş.'NİN ŞİRKETLERİN KURULUŞ SERMAYELERİ

Devralan ve yeni kurulan TUNAOĞLU A.Ş. ile TUNAOĞLU TURİZM A.Ş.'nin kuruluş sermayeleri ve pay dağılımı ise, Bölünme Planı Taslağı'nın 4. Maddesinde belirtilmiştir. Buna göre:

A- TUNAOĞLU A.Ş.'NİN KURULUŞU :

TUNAOĞLU A.Ş.'nin bölünme işlemleri sonrası kuruluş sermayesi, yukarıda da belirtildiği üzere 2.167.707,-YTL. (iki milyon yüz altmış yedi bin yedi yüz yedi Yeni Türk Lirası) olacaktır.

Kısmi bölünme karşılığı ayın olarak ihdas edilen ve 2.167.707,-YTL'lik sermayeye tekebül eden hisseler, KAREL ELEKTRONİK A.Ş.'nin ortaklarının ortaklık payları dikkate alınmak suretiyle yine KAREL ELEKTRONİK A.Ş. ortakları arasında, Bölünme Planı Taslağı'nın 4. maddesinde de belirtildiği üzere, aşağıda gösterildiği şekilde dağıtılacaktır. TUNAOĞLU A.Ş.'nin kuruluş ortaklık yapısı aşağıdaki gibi olup, bu dağılım Kanun ve tebliğ hükümleri ile hakkaniyet kaidelerine uygundur. Şirketler bölünme nedeniyle yeni kurulduğu için, payların değiş tokuş oranı birebir olarak kabul edilmiş ve denkleştirme tutarı ödenmemiştir.

Ortağın Adı ve Soyadı	Sermaye Payı (YTL)	Hisse Adedi
Ali Sinan TUNAOĞLU	721.305	721.305
Serdar Nuri TUNAOĞLU	722.388	722.388
Şakir Yaman TUNAOĞLU	722.388	722.388
Meral Günsel TUNAOĞLU	542	542
Fatma Sedef TUNAOĞLU	1.084	1.084
Toplam	**2.167.707**	**2.167.707**

T.C. SERMAYE PİYASASI KURULU 1921 SAYI 98
06 Ekim 2006

B- TUNAOĞLU TURİZM A.Ş.'NİN KURULUŞU:

TUNAOĞLU TURİZM A.Ş.'nin bölünme işlemleri sonrası kuruluş sermayesi, yukarıda da belirtildiği üzere, toplam 1.598.533,-YTL, (bir milyon beş yüz doksan sekiz bin beş yüz otuz üç Yeni Türk Lirası) olacaktır.

T.C.
İSTANBUL
11. ASLİYE TİCARET MAHKEMESİ

Kısmi bölünme karşılığı ayın olarak ihdas edilen ve 1.598.533,-YTL'lik sermayeye tekebül eden hisseler, KAREL ELEKTRONİK A.Ş. ortaklarının ortaklık payları dikkate alınmak suretiyle yine KAREL ELEKTRONİK A.Ş. ortakları arasında aşağıda gösterildiği şekilde dağıtılacaktır.. TUNAOĞLU TURİZM A.Ş.'nin kuruluş ortaklık yapısı aşağıdaki gibi olup, bu dağılım Kanun ve tebliğ hükümleri ile hakkaniyet kaidelerine uygundur. Şirketler bölünme nedeniyle yeni kurulduğu için, payların değiş tokuş oranı birebir olarak kabul edilmiş ve denkleştirme tutarı ödenmemiştir:

Ortağın Adı ve Soyadı	Sermaye Payı (YTL)	Hisse Adedi
Ali Sinan TUNAOĞLU	531.912	531.912
Serdar Nuri TUNAOĞLU	532.711	532.711
Şakir Yaman TUNAOĞLU	532.711	532.711
Meral Günsel TUNAOĞLU	400	400
Fatma Sedef TUNAOĞLU	799	799
Toplam	**1.598.533**	**1.598.533**

III. SONUÇ :

Rapor içerisinde belirttiğimiz üzere,

A- Devralan şirket KAREL ARGE SANAYİ VE TİCARET A.Ş. tarafından yapılması gereken sermaye artırımının, devreden şirketin ortaklarının haklarını korumaya yeterli olduğu,

B- Devralan ve yeni kurulacak TUNAOĞLU KALIP SANAYİ VE TİCARET A.Ş. ile TUNAOĞLU TURİZM VE TİCARET A.Ş.'nin kuruluş sermaye yapısının , bölünen şirket KAREL ELEKTRONİK SANAYİ VE TİCARET A.Ş.'nin ortaklarının haklarını korumaya yeterli olduğu,

C- Yapılacak olan kısmî bölünme nedeni ile:

C.1. TUNAOĞLU KALIP SANAYİ VE TİCARET A.Ş. 'ye kısmi bölünme yolu ile ayni sermaye olarak konulacak olan KAREL ELEKTRONİK SANAYİ VE TİCARET A.Ş.'nin aktiflerinde kayıtlı bulunan kalıp üretim işletmesinin ekli listede ayrıntıları gösterilen tüm malvarlığının 1.075.707,57,-YTL, (bir milyon yetmiş beş bin yedi yüz yedi Yeni Türk Lirası yetmiş beş Kuruş); KAREL Kalıp Sanayi ve Ticaret A.Ş. (İstanbul Ticaret Sicil Memurluğu:512023-459605) hisselerinin nominal değeri 1.092.000,-YTL (bir milyon doksan iki bin Yeni Türk Lirası) olmak üzere toplam 2.167.707,57,-YTL (iki milyon yüz altmış yedi bin yedi yüz yedi Yeni Türk Lirası elli yedi kuruş olduğu,

C. 2. ; TUNAOĞLU TURİZM ve TİCARET A.Ş.'ye aynî sermaye olarak konulacak ve KAREL ELEKTRONİK SANAYİ VE TİCARET A.Ş.'nin aktiflerinde kayıtlı bulunan Ankara İli Sincan ilçesi, Osmaniye Köyü Çorakyazı Mevkiinde bulunan 3030 ada 9 parsel ve 10440 m² niteliği kargir fabrika olan gayrimenkul ile Ankara İli, Sincan İlçesi Osmaniye Köyü Çorakyazı Mevkiinde bulunan 3030 ada, 1 parsel 10168 m² niteliği kargir fabrika olan gayrimenkullerin toplam mukayyet değerleri ise 1.598.533,85,-YTL (bir milyon beş yüz doksan sekiz bin beş yüz otuz üç Yeni Türk Lirası seksen beş kuruş) olduğu,

06 Ekim 2006

küsurat kısımların pay dağılımlarında dikkate alınmayacağı,bölünmenin yönetim kurulunca alınmış bulunan karar çerçevesinde yapılacağı ve bölünme ile şirketlerin sermaye yapısı ile sermaye paylarının ve oranlarının rapor içinde belirtildiği şekilde olduğu,

D- KAREL ARGE SANAYİ VE TİCARET A.Ş.'ye, KAREL ELEKTRONİK SANAYİ VE TİCARET A.Ş. tarafından ayni sermaye konularak yapılacak kısmî bölünme nedeni ile şirketin aktiflerinde kayıtlı bulunan AR-GE hizmet işletmesinin ekli listede ayrıntıları gösterilen tüm malvarlığının net mukayyet değerlerinin 119.459,81,-YTL (yüz on dokuz bin dört yüz elli dokuz Yeni Türk Lirası seksen bir kuruş) olduğu, küsurat kısmının pay dağılımında dikkate alınmayacağı, bölünmenin yönetim kurulunca alınmış bulunan karar çerçevesinde yapılacağı ve bölünme ile şirketin sermaye yapısı ile sermaye paylarının ve oranlarının rapor içinde belirtildiği şekilde olması gerektiği,

E- Kısmî bölünme sonrasında bölünen şirket KAREL ELEKTRONİK SANAYİ VE TİCARET A.Ş.'nin sermayesi olan 6.040.000,-YTL. yi koruduğu ve kısmi bölünme işlemleri sonrası sermayesinin 14.000.000,-YTL'ye çıkartılmasının uygun olduğu,

F- Tespit isteyen bölünen şirket KAREL ELEKTRONİK SANAYİ VE TİCARET A.Ş.'nin yapacağı kısmî bölünmenin 16.09.2003 tarih ve 25231 sayılı Resmi Gazetede yayımlanan Anonim ve Limited şirketlerin kısmî bölünme işlemlerinin usul ve esaslarının düzenlenmesi hakkında ortak tebliğ ve Kurumlar Vergisi Kanununun 38.maddesi ile 6762 sayılı Türk Ticaret Yasasının 274 ve 3143 sayılı Sanayi ve Ticaret Bakanlığının Teşkilat ve Görevleri Hakkında Kanunun 33 üncü maddelerine istinaden anonim ve limited şirketlerin kısmi bölünmesine ilişkin usul ve esaslara uygun olarak gerçekleştirilmesi kaydı ile yapılacak işlemlerin 5422 sayılı K.V.K. na, 6762 sayılı Türk Ticaret Kanununa, 3143 sayılı Sanayi ve Ticaret Bakanlığının Teşkilat ve Görevleri Hakkında Kanuna aykırılık teşkil etmeyerek uygun olacağı,

G- Kısmî bölünme nedeni ile kullanılan yöntemlerin yeterli olduğu ve kısmî bölünmenin yapılmasının yasal bir sakıncasının bulunmadığı kanısına varılmıştır.

Görüşümüze ait işbu raporumuzu Yüksek Mahkemenizin takdirlerinize saygı ile arz ederiz.

Prof. Dr. Doğan KARGÜL
İ.Ü. İktisat Fakültesi
(YMM)

Yard. Doç. Dr. Murat Yusuf AKIN
Marmara Üniversitesi Hukuk Fak.
Ticaret Hukuk Ana Bilim Dalı

Abdülhalik ATİK
SMMM

06 Ekim 2006

GAYRİMENKUL İŞLETMESİ SABİT KIYMET LİSTESİ (30.06.2005)

Sıra No	Kodu	Tanım	Açıklama	Yıl	Tarih	Fatura No	Adet	Alış Bedeli	31.12.2004 Endekslenmiş Değer	Amortisman Oranı	06.2005 K.Amort.Gid.	06.2005 B.Amort.Gid.	06.2005 Net Defter Değeri
1	2	BİNA ESKİ	FABRİKA BİNASI	93	31.12.1993		1	8.600,31	1.229.350,46	0,0400	21.662,10	167.907,10	1.061.443,35
2	3	BİNA ESKİ	İLAVE ELEKTRİK TE	94	31.12.1994		1	454,60	28.361,99	0,0416	513,84	4.173,31	24.188,68
3	4	BİNA ESKİ	KAPI MONTAJI	96	31.12.1996		1	19,50	397,27	0,0455	7,68	66,89	330,08
4	5	BİNA ESKİ	PENCERE MONTAJI	96	31.12.1996		1	46,50	947,34	0,0455	18,36	159,55	787,78
5	6	BİNA ESKİ	MOZAYK	96	31.12.1996		1	356,00	7.252,72	0,0455	140,40	1.221,37	6.031,35
6	7	BİNA ESKİ	ÇATI OLUKLARI	96	31.12.1996		1	320,40	6.527,45	0,0455	126,36	1.099,23	5.428,22
7	8	BİNA ESKİ	LAMINANT KAPI	97	31.12.1997		1	48,45	516,90	0,0476	10,32	93,44	423,46
8	9	BİNA ESKİ	BÖLME DUVAR	97	31.12.1997		1	1.233,28	13.157,58	0,0476	262,80	2.378,54	10.779,05
9	10	BİNA ESKİ	BÖLME DUVAR	97	31.12.1997		1	320,15	3.415,63	0,0476	68,22	617,45	2.798,18
10	11	BİNA ESKİ	JALUZİ	97	31.12.1997		1	208,88	2.228,47	0,0476	44,52	402,86	1.825,61
11	12	BİNA ESKİ	KAPI KANADI	97	31.12.1997		1	192,75	2.056,40	0,0476	41,10	371,77	1.684,63
12	13	BİNA ESKİ	KARDESLER YAPI	97	31.12.1997		1	15,44	164,67	0,0476	3,30	29,78	134,89
13	14	BİNA ESKİ	RİMET	97	31.12.1997		1	57,25	610,79	0,0476	12,18	110,39	500,39
14	15	BİNA ESKİ	ELEKTRİK TESISATI	97	31.12.1997		1	736,81	7.860,82	0,0476	157,02	1.421,04	6.439,78
15	16	BİNA ESKİ	1996 DEVRY	97	31.12.1997		1	1.302,30	13.893,93	0,0476	277,50	2.511,64	11.382,29
16	17	BİNA ESKİ	VAKUM POMPASI	97	31.12.1997		1	80,00	853,50	0,0476	17,04	154,28	699,22
17	18	BİNA ESKİ	PLASTİK BORU	97	31.12.1997		1	30,00	320,06	0,0476	7,14	28,26	291,80
18	19	BİNA ESKİ	ELEKTRİK TESISATI	97	31.12.1997		1	1.055,00	11.255,54	0,0476	224,82	2.034,71	9.220,83
19	20	BİNA ESKİ	ALÇIPAN DUVAR	97	31.12.1997		1	112,00	1.194,90	0,0476	23,88	216,02	978,88
20	21	BİNA ESKİ	BÖLME DUVAR	97	31.12.1997		1	38,75	413,41	0,0476	8,22	75,27	338,14
21	22	BİNA ESKİ	HAVALANDIRMA	97	31.12.1997		1	45,00	480,09	0,0476	9,60	86,80	393,30
22	23	BİNA ESKİ	ÇATI	97	31.12.1997		1	88,60	945,25	0,0476	18,90	170,90	774,36
23	24	BİNA ESKİ	BÖLME DUVAR	97	31.12.1997		1	128,23	1.368,00	0,0476	27,30	247,37	1.120,63
24	25	BİNA ESKİ	TUVALET	97	31.12.1997		1	154,55	1.648,85	0,0476	32,94	298,07	1.350,78
25	26	BİNA ESKİ	ASPIRATÖR	97	31.12.1997		1	110,00	1.173,56	0,0476	23,46	212,17	961,39
26	27	BİNA ESKİ	MUTFAK HAVA TES	97	31.12.1997		1	300,00	3.200,63	0,0476	63,90	578,56	2.622,07
27	28	BİNA ESKİ	GAZ TAHLIYE TESIS	97	31.12.1997		1	475,00	5.067,66	0,0476	101,22	916,10	4.151,56
28	29	BİNA ESKİ	DAVLUNBAZ VE LP	97	31.12.1997		1	286,74	3.059,18	0,0476	61,08	553,00	2.506,18
29	30	BİNA ESKİ	220-110 VOLT TRAFO	98	02.02.1998		1	13,75	131,70	0,0500	2,22	46,34	85,36
30	31	BİNA ESKİ	RENKLİ EL ALUM	98	02.02.1998		1	115,00	1.101,48	0,0500	22,68	217,01	884,46
31	32	BİNA ESKİ	İLAVE	98	02.02.1998		1	31,70	303,66	0,0500	5,04	106,77	196,90
32	33	BİNA ESKİ	İLAVE	98	02.02.1998		1	50,56	484,24	0,0500	9,96	95,39	388,84
33	34	BİNA ESKİ	İLAVE	98	26.02.1998		1	38,86	372,16	0,0500	6,16	130,85	241,30
34	35	BİNA ESKİ	İLAVE	98	05.03.1998		1	26,34	242,50	0,0500	4,02	85,26	157,24
35	36	BİNA ESKİ	İLAVE	98	26.06.1998		1	208,86	1.763,14	0,0500	36,30	347,37	1.415,77
36	37	BİNA ESKİ	ALCIPAN BOLME DUVAR	98	14.07.1998		1	60,00	494,00	0,0500	10,20	97,36	396,64
37	38	BİNA ESKİ	ILAVE	98	26.11.1998		1	81,35	576,65	0,0500	11,68	113,62	463,03
38	39	BİNA ESKİ	ILAVE	98	30.11.1998		1	293,20	2.078,09	0,0500	42,78	409,42	1.668,67
39	40	BİNA ESKİ	ALÇIPAN ASMA DUVAR YAPIMI	99	04.06.1999	119-90814	1	210,00	1.179,28	0,0528	25,56	236,89	942,39
40	41	BİNA ESKİ	ALÇIPAN ASMA DUVAR	99	17.09.1999	119-90897	1	560,35	2.768,77	0,0528	60,00	556,17	2.212,61
41	151	BİNA ESKİ	ßRETİM BÖLßMß GİRİÞ KAPISI	2000	29.05.2000	150-120554	1	350,00	1.257,24	0,1332	0,00	1.257,24	0,00
42	243	BİNA ESKİ	ÇİFT KANATLI KAPI	2000	08.11.2000	150-71302	1	200,00	652,16	0,1332	0,00	652,16	0,00
43	304	BİNA ESKİ	DORMA SLI4 MEKANIZMA	2001	09.06.2001	111-41819	1	716,90	1.587,28	0,1332	78,30	490,28	1.097,00
44	305	BİNA ESKİ	DUVAR YAPIMI	2001	10.06.2001	111-68328	1	17.750,00	39.300,02	0,1332	1.980,36	11.544,89	27.755,12
45	313	BİNA ESKİ	TABAN MOZAİGI	2001	29.06.2001	111-68329	1	12.250,00	27.122,55	0,1332	1.366,74	7.967,62	19.154,93
46	317	BİNA ESKİ	BODRUM KATA YAP TEST ODASI	2001	01.07.2001	151-109441	1	1.032,60	2.213,37	0,1332	111,54	650,21	1.563,16
47	346	BİNA ESKİ	MUHTELIF BAKIM	2001	12.11.2001	111-108859	1	15.100,00	26.684,29	0,1332	1.344,66	7.838,87	18.845,41
48	389	BİNA ESKİ	RADYATÖRLER	2002	21.01.2002	112-713521	1	1.558,12	3.190,68	0,1332	164,52	884,60	2.306,08
49	532	BİNA ESKİ	ICME SUYU TESISATI	2002	15.10.2002	152-85009	1	1.219,90	1.649,97	0,1332	85,08	457,45	1.192,52
50	605	BİNA ESKİ	FABRİKA BİNASI	2003	31.03.2003	153-139905	1	647,31	795,22	0,1332	42,84	194,67	600,55
51	658	BİNA ESKİ	147627 FT	2003	20.06.2003	147627	1	675,00	785,43	0,1332	42,30	192,26	593,17
52	754	BİNA ESKİ	KORKMAZ ELEKTRIK	2003	01.10.2003	109558	1	5.000,00	5.825,12	0,0666	169,02	919,09	4.906,03
53	757	BİNA ESKİ	BIMEL ELEKTRONIK	2003	02.10.2003	488678	1	2.253,20	2.625,04	0,0666	76,14	414,15	2.210,88
54	777	BİNA ESKİ	ERSU MOB	2003	01.11.2003	96756	1	2.550,00	2.921,08	0,0666	84,72	460,85	2.460,23
55	779	BİNA ESKİ	CEKA MET	2003	05.11.2003	280320	1	47.032,20	53.876,45	0,0666	1.563,06	8.500,43	45.376,02
56	780	BİNA ESKİ	ERSU MOB	2003	06.11.2003	96757	1	2.500,00	2.863,81	0,0666	83,10	451,86	2.411,95
57	794	BİNA ESKİ	DAL DEMIR	2003	19.11.2003	40016	1	6.500,00	7.445,90	0,0666	216,00	1.174,77	6.271,13
58	803	BİNA ESKİ	ERSU MOBILYA	2003	21.11.2003	96762	1	2.250,00	2.577,43	0,0666	74,75	406,64	2.170,78
59	804	BİNA ESKİ	KARAOGLU PEYZAJ	2003	21.11.2003	155552	1	19.945,19	22.847,66	0,0666	662,88	3.604,85	19.242,82
60	831	BİNA ESKİ	TULGA YAPI	2003	26.12.2003	179618	1	1.425,17	1.622,41	0,0666	47,10	256,01	1.366,40
61	832	BİNA ESKİ	TULGA YAPI	2003	26.12.2003	179620	1	5.822,57	6.628,41	0,0666	192,30	1.045,80	5.582,61
62	833	BİNA ESKİ	TULGA YAPI	2003	26.12.2003	179619	1	6.270,70	7.138,56	0,0666	207,12	1.126,31	6.012,25
63	1.007	BİNA ESKİ	IZGARA DEMIR YAPIMI	2004	24.05.2004	40052	1	1.200,00	1.249,98	0,0512	30,36	94,36	1.155,62
64	1.112	BİNA ESKİ	HALI SAHA 657 M2	2004	18.10.2004	27864	1	24.350,00	24.565,50	0,0512	596,70	1.854,45	22.711,04
67	1.236	BİNA ESKİ	DOĞALGAZ DÖNÜŞÜMÜ	2004	07.12.2004	0280581		38.220,34	38.220,34	0,0512	928,32	2.885,20	35.335,14
68	1.249	BİNA ESKİ	DOĞALGAZ DÖNÜŞÜMÜ	2004	07.12.2004	0280583		14.830,51	14.830,51	0,0512	360,24	1.119,56	13.710,95
69	1.250	BİNA ESKİ	OTOMATİK KAPI	2004	10.12.2004	000755	1	1.400,00	1.400,00	0,0512	34,02	105,70	1.294,30
70	1.251	BİNA ESKİ	OTOMASYON PANELİ	2004	17.12.2004	280604	1	1.911,86	1.911,86	0,0512	46,44	144,33	1.767,54
71	1.252	BİNA ESKİ	CELIK KONSTRÜKSİYON	2004	28.12.2004	16926	1	159.036,09	159.036,09	0,0512	3.862,86	12.005,51	147.030,59
72	1.253	BİNA ESKİ	DEPO ISITMA SİSTEMİ	2005	10.01.2005	280621	1	11.559,00	11.559,00	0,0769	444,60	444,60	11.114,40
73	1.282	BİNA ESKİ	ELEKTRİK TELEFON TESİSATI	2005	17.02.2005	109675	1	13.400,00	13.400,00	0,0769	515,40	515,40	12.884,60
74	1.283	BİNA ESKİ	ALÇIPAN DUVAR ÇELİK KAPI VE KAPLAMALARI	2005	17.02.2005	016933	1	8.400,00	8.400,00	0,0769	323,09	323,09	8.076,91
65	1.117	BİNA YENİ	FABRİKA BİNASI KOÇ LEASE	2004	05.11.2004	050179	20 M2	3.845,19	3.850,27	0,0400	93,54	290,57	3.559,59
66	1.230	BİNA YENİ	FABRİKA BİNASI KOÇ LEASE	2004	29.11.2004	691240	1	142,00	142,19	0,0400	2,76	8,45	133,74
						TOPLAM		3.987,19	3.992,46		96,30	299,12	3.693,33

T.C.
İSTANBUL
11. ASLİYE TİCARET MAHKEMESİ
SAYI:........................

KAREL
Elektronik Sanayi ve Ticaret A.Ş.

128

ARAFINDAN KULLANILAN KAREL A.Ş. SABİT KIYMET LİSTESİ (30.06.2005)

	Tanım	Açıklama	Yıl	Tarih	Fatura No	Adet	Alış Bedeli	31.12.2004 Endeksleninmiş Değer	2004 Birikmiş Amortisman	2004 Net Defter Değeri	Amortisman Oranı	06.2005 K.Amort.Gid	06.2005 B.Amort.Gid.	06.2005 Net Defter Değeri
5	DİĞER DEMİRBAŞLAR	SONY DCR-DVD101E HANDY.CAM	2004	09.07.2004	80980	1	1.584,75	1.694,05	677,62	1.016,43	0,4000	203,28	880,90	813,15
6	BİLGİSAYARLAR	HAZIRPC275	2004	19.07.2004	386431	1	929,01	993,09	496,54	496,54	0,5000	124,14	620,68	372,40
7	BİLGİSAYARLAR	HAZIRPC273	2004	19.07.2004	386431	1	1.088,64	1.163,72	581,86	581,86	0,5000	145,44	727,30	436,42
8	BİLGİSAYARLAR	HAZIRPC274	2004	26.07.2004	465671	1	546,31	583,89	292,00	292,00	0,5000	73,02	365,02	218,98
9	BİLGİSAYARLAR	HAZIRPC038	2004	10.08.2004	489607	1	976,96	1.036,21	518,10	518,10	0,5000	129,54	647,64	388,56
10	BİLGİSAYARLAR	HAZIRPC111	2004	02.09.2004	286686	4	1.059,08	1.102,92	441,17	661,75	0,4000	132,36	573,53	529,39
11	BÜRO MOBİLYALARI	SANDALYE TEPE HOME	2004	02.09.2004	286686	1	742,43	773,17	309,27	463,90	0,4000	92,76	402,03	371,14
12	BÜRO MOBİLYALARI	MASA	2004	02.09.2004	286686	1	105,57	109,94	43,97	65,96	0,4000	13,20	57,17	52,76
13	BÜRO MOBİLYALARI	SEHPA	2004	02.09.2004	286686	4	357,27	372,06	148,82	223,23	0,4000	44,64	193,46	178,59
14	BİLGİSAYARLAR	SERVİS MASASI	2004	06.09.2004	400385	1	1.666,12	1.755,92	877,96	877,96	0,5000	219,48	1.097,44	658,48
15	BİLGİSAYARLAR	BİLGİSAYAR	2004	22.09.2004	502598	1	1.138,88	1.186,03	593,01	593,01	0,5000	148,26	741,27	444,75
16	LİSANS	SOF MSDN 7.0 ENG CVPUP CD	2004	29.09.2004	505295	1	522,94	544,58	272,29	272,29	0,5000	68,10	340,39	204,19
17	YAZICILAR	INK UST HP DESKJET 9300 A3/A4	2004	07.10.2004	071371	2	1.400,00	1.412,39	564,96	847,43	0,4000	169,50	734,46	677,93
18	BÜRO MOBİLYALARI	KÖŞELİ LAMİNA MASA	2004	11.10.2004	38374	1	16.435,96	16.581,42	6.632,57	9.948,85	0,4000	1.989,78	8.622,35	7.959,07
19	BİLGİSAYARLAR	SOLIDWORKS OFFICE PROMOSYON PAKETİ	2004	13.10.2004	560831	1	698,79	704,98	281,99	422,99	0,4000	84,60	366,59	338,39
20	BİLGİSAYARLAR	16 PORT GIGABIT SWITCH	2004	14.10.2004	413587	1	1.317,11	1.328,76	531,51	797,26	0,4000	159,48	690,99	637,76
21	BİLGİSAYARLAR	HAZIRPC 15" 3.00 GHz INTEL PENTIUM	2004	29.10.2004	231194	1	1.964,73	1.982,12	792,85	1.189,27	0,4000	237,84	1.030,69	951,43
22	BİLGİSAYARLAR	SWT 3COM BASELINE 24*10/100+2*100	2004	01.11.2004	231402	1	929,19	930,41	372,17	558,25	0,4000	111,66	483,83	446,59
23	BİLGİSAYARLAR	HAZIRPC 121475 2.40 GHZ INTEL PENT.17" PHILIPS FLAT	2004	12.11.2004	015483	49	5.635,06	5.642,44	2.256,98	3.385,46	0,4000	677,10	2.934,08	2.708,36
24	BİLGİSAYARLAR	TOPLANTI KOLTUK	2004	12.11.2004	015483	8	920,00	921,21	368,49	552,73	0,4000	110,52	479,01	442,21
25	BÜRO MOBİLYALARI	MISAFIR KOLTUK	2004	12.11.2004	755458	4	359,73	360,20	144,08	216,12	0,4000	43,20	187,28	172,92
26	BÜRO MOBİLYALARI	VARTO 197*100 PANEL KARKASI	2004	12.11.2004	755458	6	505,86	506,53	202,61	303,92	0,4000	60,78	263,38	243,14
27	BÜRO MOBİLYALARI	VARTO 197*80 PANEL KARKASI	2004	12.11.2004	755458	20	374,71	375,21	150,08	225,13	0,4000	45,00	195,08	180,13
28	BÜRO MOBİLYALARI	VARTO 100*60 PANLE YUZEYI MELAMIN	2004	12.11.2004	755458	4	59,95	60,03	24,01	36,02	0,4000	7,20	31,21	28,82
29	BÜRO MOBİLYALARI	VARTO PANEL YUZEYI 45*100 MELAMIN	2004	12.11.2004	755458	30	393,45	393,97	157,59	236,38	0,4000	47,28	204,87	189,10
30	BÜRO MOBİLYALARI	VARTO 80*60 PANEL YUZEYI MELAMIN	2004	12.11.2004	755458	6	67,45	67,54	27,02	40,52	0,4000	8,10	35,12	32,42
31	BÜRO MOBİLYALARI	VRTO 80*45 PANEL YUZEYI	2004	12.11.2004	755458	4	89,93	90,05	36,02	54,03	0,4000	10,80	46,82	43,23
32	BÜRO MOBİLYALARI	TEK TARAFLI ELEKTRIK BANDI 100 CM	2004	12.11.2004	755458	6	123,66	123,82	49,53	74,29	0,4000	14,88	64,41	59,41
33	BÜRO MOBİLYALARI	TEK TARAFLI ELEKTRIK BANDI 80 CM	2004	12.11.2004	755458	6	82,44	82,55	33,02	49,53	0,4000	9,90	42,92	39,63
34	BÜRO MOBİLYALARI	VARTO H197 KOSE BIRL.ELEMANI	2004	12.11.2004	755458	2	41,22	41,27	16,51	24,76	0,4000	4,98	21,49	19,78
35	BÜRO MOBİLYALARI	VARTO H197 YAN KAPAMA	2004	12.11.2004	755458	1	13,12	13,13	5,25	7,88	0,4000	1,56	6,81	6,32
36	BÜRO MOBİLYALARI	VARTO DIKEY TASIYICI	2004	12.11.2004	755458	6	56,21	56,28	22,51	33,77	0,4000	6,78	29,29	26,99
37	BÜRO MOBİLYALARI	VARTO CIFTLI DIKEY TASIYICI	2004	12.11.2004	755458	2	67,45	67,54	27,02	40,52	0,4000	8,10	35,12	32,42
38	BÜRO MOBİLYALARI	SASON H75 ETAJER AYAGI	2004	12.11.2004	755458	16	112,41	112,56	45,03	67,54	0,4000	13,50	58,53	54,04
39	BÜRO MOBİLYALARI	AKSESUAR BANDI 80 CM DISTAN	2004	12.11.2004	755458	4	74,94	75,04	30,02	45,03	0,4000	9,00	39,02	36,03
40	BÜRO MOBİLYALARI	100 AKSESUAR BANDI DISTAN	2004	12.11.2004	755458	4	487,13	487,77	195,11	292,66	0,4000	58,56	253,67	234,10
41	BÜRO MOBİLYALARI	VARTO 80 PANELE MELAMIN KILIT ASILI KAYA	2004	12.11.2004	755458	4	547,08	547,81	219,12	328,68	0,4000	65,76	284,88	262,92
42	BÜRO MOBİLYALARI	VARTO 100 PANELE ASILI KAYAR KAP DOLAP	2004	12.11.2004	755458	6	1.281,52	1.283,22	513,28	769,93	0,4000	153,96	667,25	615,97
43	BÜRO MOBİLYALARI	DIGOR 197 KAPAKLI DOLAP	2004	12.11.2004	755458	4	224,83	225,13	90,05	135,08	0,4000	27,00	117,05	108,08
44	BÜRO MOBİLYALARI	VARTO 100*60 CALISMA TABLASI MELAMIN	2004	12.11.2004	755458	2	93,68	93,80	37,52	56,28	0,4000	11,28	48,80	45,00
45	BÜRO MOBİLYALARI	VARTO SISTEM 80*60 CALISMA TABLASI	2004	12.11.2004	755458	2	119,91	120,07	48,03	72,04	0,4000	14,40	62,43	57,64
1142	BÜRO MOBİLYALARI	VARTO 80*80 C66 KOSE TABLASI	2004	16.11.2004	236401	1	2.109,33	2.112,12	844,85	1.267,27	0,4000	253,44	1.098,29	1.013,83
1143	BÜRO MOBİLYALARI	SWT 3COM BASELINE 24*10/100+2*100	2004	18.11.2004	755494	2	406,96	407,50	163,00	244,50	0,4000	48,90	211,90	195,60
1147	BİLGİSAYARLAR	DIGOR 100 DAIRESEL TOP.MASASI	2004	18.11.2004	755494	6	1.593,92	1.596,03	638,41	957,62	0,4000	191,52	829,93	766,10
1149	BÜRO MOBİLYALARI	SILVA 180*80 CALISMA MASASI	2004	18.11.2004	755494	6	825,22	826,31	330,52	495,79	0,4000	99,18	429,70	396,61
1150	BÜRO MOBİLYALARI	SILVA OPS 100*60 TEKAYAK ETAJER	2004	18.11.2004	755494	6	497,39	498,05	199,22	298,83	0,4000	59,76	258,98	239,07
1151	BÜRO MOBİLYALARI	SILVA OPS 45*160 ON PNO	2004	18.11.2004	755494	32	8.742,07	8.753,61	3.501,45	5.252,17	0,4000	1.050,42	4.551,87	4.201,75
1152	BÜRO MOBİLYALARI	SASON 160 EGR.TAM DON MASA SAG	2004	18.11.2004	755494	36	9.834,83	9.847,82	3.939,13	5.908,68	0,4000	1.181,76	5.120,89	4.726,93
1153	BÜRO MOBİLYALARI	SASON 160 EGR.TAM DON MASA SOL	2004	18.11.2004	755494	2	350,44	350,90	140,36	210,54	0,4000	42,12	182,48	168,42
1154	BÜRO MOBİLYALARI	SASON 160 YAN MASA	2004	18.11.2004	755494	2	312,76	313,17	125,27	187,90	0,4000	37,56	162,83	150,34
1155	BÜRO MOBİLYALARI	SASON 200*60 TEK AYAK YAN MASA	2004	18.11.2004	755494	1	212,90	213,18	85,27	127,91	0,4000	25,56	110,83	102,35
1156	BÜRO MOBİLYALARI	SASON 160*100 TOPLANTI MASASI	2004	18.11.2004	755494	1	60,29	60,37	24,15	36,22	0,4000	7,26	31,41	28,96
1157	BÜRO MOBİLYALARI	VARTO 120*60 CALISMA TABLASI MELAMIN	2004	18.11.2004	755494	2	97,97	98,10	39,24	58,86	0,4000	11,76	51,00	47,10
1158	BÜRO MOBİLYALARI	VARTO D100 DUZ TOPLANTI EKI	2004	18.11.2004	755494	2	131,68	132,06	52,82	79,24	0,4000	15,84	68,66	63,40
1159	BÜRO MOBİLYALARI	VARTO 128 DUZ TOPLANTI EKI	2004	18.11.2004	755494	7	197,83	198,09	79,24	118,85	0,4000	23,76	103,00	95,09
1160	BÜRO MOBİLYALARI	L150 CM ON PANO	2004	18.11.2004	755494	6	497,39	498,05	199,22	298,83	0,4000	59,76	258,98	239,07
1161	BÜRO MOBİLYALARI	VARTO 100*80 CALISMA TABLASI	2004	18.11.2004	755494	1	48,99	49,05	19,62	29,43	0,4000	5,88	25,50	23,55
1162	BÜRO MOBİLYALARI	VARTO 120 BANKO TABLASI	2004	18.11.2004	755494	1	531,31	532,01	212,80	319,21	0,4000	63,84	276,64	255,37
1163	BÜRO MOBİLYALARI	SILVA 180*90 MASA AHSAP KOMPAKT	2004	18.11.2004	755494	1	800,73	801,79	320,71	481,07	0,4000	96,24	416,95	384,83
1164	BÜRO MOBİLYALARI	SILVA EXE 240*110 MASA KOMPAKT	2004	18.11.2004	755494	1	263,77	264,12	105,65	158,47	0,4000	31,68	137,33	126,79
1165	BÜRO MOBİLYALARI	SILVA EXE 100*60 CM ETAJER	2004	18.11.2004	755494	1	103,62	103,76	41,50	62,26	0,4000	12,48	53,98	49,76
1166	BÜRO MOBİLYALARI	SILVA EXE 160 ON PANO	2004	18.11.2004	755494	7	606,67	607,47	242,99	364,48	0,4000	72,90	315,89	291,58
1167	BÜRO MOBİLYALARI	UCE 150*107 2T KONSANTRASYON PANELI	2004	18.11.2004	755494	29	2.677,26	2.680,79	1.072,32	1.608,48	0,4000	321,72	1.394,04	1.286,76
1168	BÜRO MOBİLYALARI	UCE 150*107 4T KONSANTRASYON PANELI	2004	18.11.2004	755494	2	128,12	128,29	51,31	76,97	0,4000	15,42	66,73	61,55
1169	BÜRO MOBİLYALARI	UCE 90*107 4T KONSANTRASYON PANELI	2004	18.11.2004	755494	2	256,23	256,57	102,63	153,94	0,4000	30,78	133,41	123,16
1170	BÜRO MOBİLYALARI	VARTO 160 MASA TABLASI TAVALI	2004	18.11.2004	755494	2	15,07	15,09	6,04	9,06	0,4000	1,80	7,84	7,26
1171	BÜRO MOBİLYALARI	VARTO 60 CM PANELE BAGLANTI ELEMANI SOL	2004	18.11.2004	755494	4	37,68	37,73	15,09	22,64	0,4000	4,56	19,65	18,84
1172	BÜRO MOBİLYALARI	VARTO 80 CM PANELE BAGLANTI ELEMANI	2004	18.11.2004	755494	1	86,67	86,78	34,71	52,07	0,4000	10,44	45,15	41,63
1173	BÜRO MOBİLYALARI	VARTO 107*120 CM PANEL KARKASI	2004	18.11.2004	755494	2	135,65	135,83	54,33	81,50	0,4000	16,32	70,65	65,18
1174	BÜRO MOBİLYALARI	VARTO 107*60 CM PANEL KARKASI	2004	18.11.2004	755494	6	531,31	532,01	212,80	319,21	0,4000	63,84	276,64	255,37
1175	BÜRO MOBİLYALARI	VARTO 137*120 PANEL KARKASI	2004	18.11.2004	755494	16	1.235,95	1.237,56	495,03	742,55	0,4000	148,50	643,53	594,05
1176	BÜRO MOBİLYALARI	VARTO 137*80 CM PANEL KARKASI	2004	18.11.2004	755494	2	45,22	45,28	18,11	27,17	0,4000	5,46	23,57	21,71
1177	BÜRO MOBİLYALARI	VARTO H107 CM KOSE BIRL.ELEMANI	2004	18.11.2004	755494	10	301,45	301,85	126,74	181,11	0,4000	36,24	156,98	144,87
	BÜRO MOBİLYALARI	VARTO 137 KOSE BIRLESTIRME ELEMANI	2004	18.11.2004	755494	2	26,36	26,41	10,56	15,85	0,4000	3,18	13,74	12,67
	BÜRO MOBİLYALARI	VARTO H107 CM YAN KAPAMA	2004	18.11.2004	755494	8	120,56	120,74	48,30	72,44	0,4000	14,52	62,82	57,92
1180	BÜRO MOBİLYALARI	VARTO 137 YAN KAPAMA	2004	18.11.2004	755494	16	3.900,02	3.905,17	1.562,07	2.343,10	0,4000	468,60	2.030,67	1.874,50
1181	BÜRO MOBİLYALARI	DIGOR 137 YARIM KAPAKLI KILITLI DOLAP	2004	18.11.2004	755494	1	301,45	301,85	120,74	181,11	0,4000	36,24	156,98	144,87
1182	BÜRO MOBİLYALARI	VARTO PANEL YUZEYI 120*90	2004	18.11.2004	755494	4	595,37	596,15	238,46	357,69	0,4000	71,52	309,98	286,17
1183	BÜRO MOBİLYALARI	VARTO PANEL YUZEYI 60*90 OZEL CAM	2004	18.11.2004	755494	16	373,05	373,54	149,42	224,12	0,4000	44,82	194,24	179,30
1184	BÜRO MOBİLYALARI	VARTO 120*60 PANEL YUZEYI MELAMIN	2004	18.11.2004	755494	6	124,35	124,51	49,81	74,71	0,4000	14,94	64,75	59,77
1185	BÜRO MOBİLYALARI	VARTO 120*60 PANEL YUZEYI MELAMIN	2004	18.11.2004	755494	56	738,55	739,53	295,81	443,72	0,4000	88,74	384,55	354,98
1186	BÜRO MOBİLYALARI	VARTO 80*60 PANEL YUZEYI MELAMIN	2004	18.11.2004	755494	8	105,51	105,65	42,26	63,39	0,4000	12,66	54,92	50,73
1187	BÜRO MOBİLYALARI	VARTO 80*60 PANEL YUZEYI MELAMIN	2004	18.11.2004	755494	1	770,58	771,60	308,64	462,96	0,4000	92,58	401,22	370,38
1188	BÜRO MOBİLYALARI	SEBEN YUKSEK ARKA MAKAM KOLTUGU	2004	18.11.2004	755494	2	1.315,08	1.316,82	526,73	790,09	0,4000	158,04	684,77	632,05
1189	BÜRO MOBİLYALARI	SEBEN O ARKA U AYAK KOLLU MISAFIR KOLTUGU	2004	18.11.2004	755494	6	5.395,97	5.403,09	2.161,24	3.241,86	0,4000	648,36	2.809,60	2.593,50
1190	BÜRO MOBİLYALARI	SEBEN ORTA ARKA KOLLU TOPLANTI KOLTUGU	2004	18.11.2004	755494	1	815,80	816,88	326,75	490,13	0,4000	98,04	424,79	392,09
1191	BÜRO MOBİLYALARI	LUNA IKILI KOLTUK MAIN LINE KUMAS	2004	18.11.2004	755494	1	113,04	113,19	45,28	67,92	0,4000	13,56	58,84	54,36
1192	BÜRO MOBİLYALARI	DIGOR 137*40 KAPAKLI DUZ ARKALI DOLAP	2004	18.11.2004	755494	1	113,04	113,19	45,28	67,92	0,4000	13,56	58,84	54,36
1193	BÜRO MOBİLYALARI	DIGOR 137*40 KAPAKLI DUZ ARKALI DOLAP	2004	18.11.2004	755494	7	1.068,27	1.069,68	427,87	641,81	0,4000	128,34	556,21	513,47
1194	BÜRO MOBİLYALARI	DIGOR 137*80 KAPAKLI DOLAP	2004	18.11.2004	755494	2	342,90	343,35	137,34	206,01	0,4000	41,22	178,56	164,79
1195	BÜRO MOBİLYALARI	DIGOR 137 KAPAKLI KILITLI DOLAP	2004	18.11.2004	755494	5	913,77	914,98	365,99	548,99	0,4000	109,80	475,79	439,19
1196	BÜRO MOBİLYALARI	DIGOR 137*80 DUZ ARK.KAPAKLI KILITLI DOLAP	2004	18.11.2004	755494	1	137,54	137,72	55,09	82,63	0,4000	16,50	71,49	66,04
1197	BÜRO MOBİLYALARI	DIGOR 137*80 YARIM KAP.DOLAP	2004	18.11.2004	755494	14	2.057,40	2.060,12	824,05	1.236,07	0,4000	247,20	1.071,25	988,87
1198	BÜRO MOBİLYALARI	DIGOR 137*80 DOLAP Y.KAP.DUZ ARK.MELAMIN	2004	18.11.2004	755494	7	1.094,64	1.096,09	438,44	657,65	0,4000	131,52	569,96	526,13
1199	BÜRO MOBİLYALARI	DIGOR 137*80 ACIK RAFLI KILITLI DOLAP	2004	18.11.2004	755494	6	1.175,66	1.177,21	470,88	706,33	0,4000	141,24	612,12	565,21
1200	BÜRO MOBİLYALARI	DIGOR 137*80 DUZ ARKALI DOLAP	2004	18.11.2004	755494	27	6.103,77	6.111,83	2.444,73	3.667,10	0,4000	733,44	3.178,17	2.933,66
1201	BÜRO MOBİLYALARI	DIGOR 137*80 KAPAKLI DUZ ARKALI DOLAP	2004	18.11.2004	755494	10	2.336,24	2.339,33	935,73	1.403,60	0,4000	280,74	1.216,47	1.122,87
1202	BÜRO MOBİLYALARI	DIGOR 197 KAPAKLI DOLAP	2004	18.11.2004	755494	4	813,92	814,99	326,00	488,99	0,4000	97,80	423,80	391,19
1203	BÜRO MOBİLYALARI	DIGOR 197 KAPAKLI KILITLI DOLAP	2004	18.11.2004	755494	14	2.259,05	2.262,03	904,81	1.354,28	0,4000	271,44	1.176,25	1.085,62
1204	BÜRO MOBİLYALARI	DIGOR 197*80 VESTIYER DOLABI MELAMIN	2004	22.11.2004	755518	14	1.031,96	1.033,32	413,33	619,99	0,4000	124,02	537,35	496,00
1206	BÜRO MOBİLYALARI	DIGOR 137*80 DUZ ARK.KAPAKLI DOLAP	2004	22.11.2004	755518	10	3.471,13	3.475,71	1.390,28	2.085,43	0,4000	417,06	1.807,34	1.668,09
1207	BÜRO MOBİLYALARI	DIGOR 75*80 KAPAKLI DOLAP	2004	22.11.2004	755518	25	547,88	548,60	219,44	329,16	0,4000	65,82	285,26	263,34
1208	BÜRO MOBİLYALARI	DIGOR H58 KOMODİN	2004	22.11.2004	755518	1	1.260,86	1.262,53	505,01	757,52	0,4000	151,50	656,51	606,02
1209	BÜRO MOBİLYALARI	FE-BOX 137*80 ALM.CERS.CAM KAP.DOLAP	2004	22.11.2004	755518	3	279,57	279,94	111,97	167,96	0,4000	33,60	145,57	134,37
1210	BÜRO MOBİLYALARI	FE-BOX 137*80 KAPAKLI KILITLI DOLAP AHSAP	2004	22.11.2004	755518	1	159,48	159,69	63,88	95,82	0,4000	19,14	83,02	76,67
1211	BÜRO MOBİLYALARI	SILVA EXE 43*60 HAREKETLI KOMODİN	2004	22.11.2004	755518	1	80,68	80,79	32,31	48,47	0,4000	9,72	42,03	38,76
1212	BÜRO MOBİLYALARI	SILVA EXE SEHPA 60*50	2004	22.11.2004	755518	6	1.024,45	1.025,80	410,32	615,48	0,4000	123,12	533,44	492,36
1213	BÜRO MOBİLYALARI	SILVA EXE DIKEY BILGISAYAR TASIYICI	2004	22.11.2004	755518	6	630,43	631,26	252,51	378,76	0,4000	75,76	326,29	302,53
1214	BÜRO MOBİLYALARI	SILVA OPS H55 KOMODIN 3 CEKMECE	2004	22.11.2004	755518	7	459,59	460,30	184,12	276,18	0,4000	55,26	239,38	220,92
1215	BÜRO MOBİLYALARI	SILVA OPS 60*60 CM SEHPA	2004	22.11.2004	755518	13	4.097,81	4.103,22	1.641,29	2.461,93	0,4000	492,36	2.133,65	1.969,29
1216	BÜRO MOBİLYALARI	SASON 60*60 SEHPA	2004	22.11.2004	755518	14	4.045,27	4.050,61	1.620,25	2.430,37	0,4000	486,06	2.106,91	1.944,31
1217	BÜRO MOBİLYALARI	SASON AYAK TEST MASASI TEKAYAKLI 160 W	2004	22.11.2004	755518	2	416,54	417,09	166,83	250,25	0,4000	50,04	216,87	200,21
1218	BÜRO MOBİLYALARI	SASON AYAK TEST MASASI TAVALI TABLA	2004	22.11.2004	755518	1	208,27	208,54	83,42	125,13	0,4000	25,02	108,44	100,10
	BÜRO MOBİLYALARI	BASIC BOX L12 CM 3 CEKM.H60 AC RAF YAN												

RAFINDAN KULLANILAN KAREL A.Ş. SABİT KIYMET LİSTESİ (30.06.2005)

Tanim	Açıklama	Yıl	Tarih	Fatura No	Adet	Alış Bedeli	01.12.2004 Enflasyonmiş Değer	2004 Birikmiş Amortisman	2004 Net Defter Değeri	Amortisman Oranı	06.2005 K.Amort.Gid	06.2005 B.Amort.Gid.	06.2005 Net Defter Değeri
BÜRO MOBİLYALARI	DIGOR H58 KOMODIN	2004	22.11.2004	755518	44	6.110,49	6.118,56	2.447,42	3.671,14	0,4000	734,22	3.181,64	2.936,92
BİLGİSAYARLAR	HAZIRPC 120661 2.8 GHZ INTEL XEO BTB SUNUCU	2004	24.11.2004	426479	1	4.034,72	4.040,04	2.020,02	2.020,02	0,5000	505,02	2.525,04	1.515,00
BÜRO MOBİLYALARI	MAKAM KOLTUK	2004	25.11.2004	995273	8	1.104,00	1.105,46	442,18	663,27	0,4000	132,66	574,84	530,61
BÜRO MOBİLYALARI	CALISMA KOLTUK	2004	25.11.2004	995273	67	8.710,00	8.721,50	3.488,60	5.232,90	0,4000	1.046,58	4.535,18	4.186,32
BÜRO MOBİLYALARI	TOPLANTI KOLTUK	2004	25.11.2004	995273	22	2.695,00	2.698,56	1.079,42	1.619,13	0,4000	323,82	1.403,24	1.295,31
BÜRO MOBİLYALARI	MISAFIR KOLTUK	2004	25.11.2004	995273	19	2.299,00	2.302,03	920,81	1.381,22	0,4000	276,24	1.197,05	1.104,98
BİLGİSAYARLAR	HAZIRPC 124151 2.40 GHZ CELERON15" PHILIPS/LG	2004	26.11.2004	240174	2	1.051,33	1.092,77	546,39	546,39	0,5000	136,62	683,01	409,77
BÜRO MOBİLYALARI	200*48*130,5 TEKNİK SERVİS MASASI	2004	14.12.2004	66272	1	447,00	447,00	178,80	268,20	0,4000	53,64	232,44	214,56
BÜRO MOBİLYALARI	200*48*130,5 TEKNİK SERVİS MASASI	2004	14.12.2004	66272	1	382,00	382,00	152,80	229,20	0,4000	45,84	198,64	183,36
BÜRO MOBİLYALARI	200*48*130,5 TEKNİK SERVİS MASASI	2004	14.12.2004	66272	1	117,00	117,00	46,80	70,20	0,4000	14,04	60,84	56,16
BİLGİSAYARLAR	POR PM 1,6 LAPTOP	2005	06.01.2005	256088	1	1.919,91				0,5000	480,00	480,00	1.439,91
BİLGİSAYARLAR	2 ADET BİLGİSAYAR CYBER	2005	06.01.2005	951835	2	1.198,52				0,5000	299,64	299,64	898,88
DİĞER DEMİRBAŞLAR	60 KVA GÜÇ KAYNAĞI	2005	11.01.2005	151969		18.195,00				0,4000	3.639,00	3.639,00	14.556,00
BİLGİSAYARLAR	HAZIRPC 128804 3.00 GHZ PENT.	2005	13.01.2005	293411	2	3.294,96				0,5000	823,74	823,74	2.471,22
BÜRO MOBİLYALARI	200*48*130,5 TEKNİK SERVİS MASASI	2005	31.01.2005	756055	1	6.795,15				0,4000	1.359,06	1.359,06	5.436,09
BİLGİSAYARLAR	POR Centoni 1,4 nX9030 256/30/CO"2ADT	2005	14.01.2005	260409	2	3.201,34				0,5000	800,34	800,34	2.401,00
LİSANS	DELPHI 2005 ENTERPRICE UPGRADE LISANSI	2005	09.02.2005	143964	1	2.362,92		0,00		0,5000	590,25	590,25	1.794,67
BİLGİSAYARLAR	HAZIRPC(130427) 2.26 GHZ CELERON MON CRT 17 PHILIPS SIYAH 107E66	2005	08.02.2005	267669	1	720,55				0,5000	180,24	180,24	540,71
BİLGİSAYARLAR	POR Centoni 1,4 nX9030 256/30/CO"2ADT	2005	25.02.2005	274283	4	4.275,24				0,5000	1.068,83	1.068,83	3.206,41
DİĞER DEMİRBAŞLAR	PANASONIC PANABORD ELBORD	2005	25.02.2005	952326	1	1.810,17				0,4000	362,04	362,04	1.448,13
BİLGİSAYARLAR	POR Centoni 1,6 nX7010 512/40/CO"2ADT	2005	28.02.2005	84900	1	2.146,61				0,5000	536,65	536,65	1.609,96
BİNEK OTOLAR	34 BK 2635 TOYOTA COROLLA	2005	28.02.2005	345185	1	73,75				0,4000	13,51	13,51	60,24
BİNEK OTOLAR	34 BK 2631 TOYOTA COROLLA	2005	28.02.2005	345187	1	73,75				0,4000	13,51	13,51	60,24
BİNEK OTOLAR	34 BK 2632 TOYOTA COROLLA	2005	28.02.2005	345187	1	73,75				0,4000	13,51	13,51	60,24
BİNEK OTOLAR	34 BK 2637 TOYOTA COROLLA	2005	28.02.2005	345187	1	73,75				0,4000	13,51	13,51	60,24
BİLGİSAYARLAR	VIEWSONIC VG9105 19 LCD MONITÖR GÜMÜŞ	2005	01.03.2005	952374	1	765,11				0,5000	191,28	191,28	573,83
BİLGİSAYARLAR	DELPHI 2005 ENTERPRICE UPGRADE LISANSI	2005	01.03.2005	79851	1	2.276,28				0,5000	569,09	569,09	1.707,19
DİĞER DEMİRBAŞLAR	SONY TELEVİZYON	2005	10.03.2005	763502	1	1.190,67		0,00		0,3332	198,36	198,36	992,31
DİĞER DEMİRBAŞLAR	SONY TELEVİZYON SEHPASI	2005	10.03.2005	763502	1	148,31		0,00		0,4000	29,65	29,65	118,66
DİĞER DEMİRBAŞLAR	24000 BTU ISISAN KLİMA	2005	29.04.2005	015289	1	1.600,00		0,00		0,1332	106,56	106,56	1.493,44
DİĞER DEMİRBAŞLAR	ÇELİK RAF	2005	06.05.2005	22365	84	808,50				0,0200	8,09	8,09	800,41
BÜRO MOBİLYALARI	MAKAM KOLTUK	2005	10.06.2005	996369	3	390,00				0,4000	78,00	78,00	312,00
BÜRO MOBİLYALARI	MAKAM KOLTUK	2005	10.06.2005	996369	3	345,00				0,4000	69,00	69,00	276,00
BÜRO MOBİLYALARI	MASA ETAJER	2005	03.06.2005	988056	12	3.469,35				0,4000	693,87	693,87	2.775,48
				TOPLAM		213.947,89	157.642,27	64.296,56	93.345,75		31.124,93	95.421,49	119.459,81

T.C.
İSTANBUL
11. ASLİYE TİCARET MAHKEMESİ
SAYI:.....

T.C. SERMAYE PİYASASI KURULU 1983 İZMİR

KALIP İŞLETMESİ SABİT KIYMET LİSTESİ (30.06.2005)

T.C.
İSTANBUL
ASLIYLE UYGUNDUR

Sıra No	Kodu	Tanım	Açıklama	Yıl	Tarih	Fatura No	Adet	Alış Bedeli	31.12.2004 Endeksleriml Değeri	Amortisman Oranı	06.2005 K.Amort.Gid.	06.2005 B.Amort.Gid.	06.2005 Net Defter Değeri
1	77	BİNEK OTOLAR	1995 MODEL 06 TEF 83 PLAKALI T	2000	15.02.2000	010-16161	1	3.525,00	13.593,05	0,4000	0,00	13.593,05	0,00
2	83	BİNEK OTOLAR	34 ZM 8467 HYUNDAI ACCENT 1 3	2000	21.02.2000	010-781645	1	4.318,10	16.651,41	0,4000	0,00	16.651,41	0,00
3	445	BİLGİSAYARLAR	ASUS 400 MHZ ATX 14D	2002	24.06.2002	012-78170	4	501,94	757,03	0,4000	32,70	626,21	130,82
4	447	BİLGİSAYARLAR	ASUS MAINBOARD	2002	26.06.2002	012-784977	2	675,27	1.018,45	0,4000	43,98	842,45	176,01
5	459	BİLGİSAYARLAR	P4 ATX CASE (PNY QUADRO 2 EX 3	2002	08.07.2002	012-40411	2	835,54	1.227,41	0,4000	53,04	1.015,33	212,08
6	465	BİLGİSAYARLAR	HP OMNIBOOK XE3 NOTEBOOK	2002	15.07.2002	012-81224	1	2.429,56	3.569,05	0,4000	154,20	2.952,33	616,72
7	478	CİHAZLAR	RAMBAUDI VERSAMATIK 750 CNC FR	2002	14.08.2002	012-556269	1	58.823,00	84.605,96	0,4000	3.654,86	69.986,03	14.619,93
8	480	CİHAZLAR	MAHO 1600S3 EKSENLI CNC FREZE	2002	22.08.2002	012-5403	1	114.141,79	164.171,77	0,4000	7.092,24	135.802,90	28.368,86
9	481	CİHAZLAR	MAHO 1000 3 EKSENLI CNC FREZE	2002	22.08.2002	012-471904	1	35.873,13	51.596,84	0,4000	2.229,00	42.680,92	8.915,92
10	482	CİHAZLAR	UNION BFT90/SD-2 NC BOHRWERK	2002	22.08.2002	012-471905	1	32.611,94	46.906,22	0,4000	2.026,38	38.800,86	8.105,36
11	483	CİHAZLAR	INGERSOLL 1000 CNC DALMA ELEKT	2002	22.08.2002	012-471906	1	81.529,85	117.265,55	0,4000	5.065,86	97.002,05	20.263,50
12	484	CİHAZLAR	TOS FNK25 MANUEL FREZE	2002	26.08.2002	012-471987	1	5.710,66	8.215,72	0,4000	354,84	6.794,39	1.419,32
13	485	CİHAZLAR	DECKEL FP4M-2 MANUEL FREZE	2002	26.08.2002	012-5488	1	8.156,08	11.733,88	0,4000	506,88	9.706,24	2.027,64
14	486	CİHAZLAR	DECKEL FP1 MANUEL FREZE	2002	26.08.2002	012-5489	1	4.079,04	5.866,94	0,4000	253,44	4.853,12	1.013,82
15	487	CİHAZLAR	M7120A CIN MALI SATIH TASLAMA	2002	26.08.2002	012-471990	1	4.894,85	7.040,33	0,4000	304,14	5.823,76	1.216,57
16	488	CİHAZLAR	POWERMATIC DEKUPAJ	2002	26.08.2002	012-471991	1	1.631,62	2.346,78	0,4000	101,40	1.941,27	405,50
17	489	CİHAZLAR	FIRST LC-20 VHS MANUEL FREZE	2002	28.08.2002	012-471992	1	3.263,23	4.693,55	0,4000	202,74	3.882,49	811,07
18	493	CİHAZLAR	EMCO TORNA TEZGAHI	2002	04.09.2002	012-114168	1	1.104,58	1.582,64	0,4000	68,40	1.309,19	273,45
19	494	CİHAZLAR	TRIMOS TAKIM OLCME	2002	04.09.2002	012-114169	1	1.620,83	2.260,92	0,4000	97,68	1.870,24	390,68
20	495	CİHAZLAR	TAKIM TUTUCULAR	2002	04.09.2002	012-114190	70	30.147,48	42.053,06	0,4000	1.816,68	34.786,27	7.266,79
21	518	BİLGİSAYARLAR	MON 15 PHILIPS 1024X768 BEJ	2002	27.09.2002	012-114190	1	637,72	889,57	0,4000	38,46	735,88	153,69
22	530	BİLGİSAYARLAR	BILGISAYAR MAB SC-478 1850E AS	2002	14.10.2002	012-118347	1	549,79	743,62	0,4000	32,10	615,10	128,52
23	533	BİLGİSAYARLAR	BILGISAYAR (PA2533 SO478 533 M	2002	16.10.2002	012-797815	1	435,16	568,61	0,4000	25,44	486,91	101,70
24	534	CİHAZLAR	100*25 VIDALI HAS MENGENE	2002	18.10.2002	012-220612	1	272,59	368,57	0,4000	15,90	304,66	63,71
25	544	CİHAZLAR	REIS TUS130 KALIP ALISTIRMA PR	2002	07.11.2002	012-867319	1	155.425,32	206.857,55	0,4000	8.936,22	171.112,54	35.745,01
26	545	CİHAZLAR	GRAFIT ISLEME TEZGAHI	2002	07.11.2002	012-867320	1	204.507,00	272.160,98	0,4000	10.468,68	230.306,37	41.874,62
27	549	BİLGİSAYARLAR	HAZIR PC	2002	12.11.2002	012-125978	1	445,66	593,14	0,4000	25,62	490,64	102,50
28	550	BİLGİSAYARLAR	MON 17 PHILIPS 1920X1440 BEJ	2002	12.11.2002	012-165542	1	2.669,72	3.553,16	0,4000	153,48	2.939,16	614,00
29	553	BİLGİSAYARLAR	MAINBOARD	2002	15.11.2002	012-801501	10	1.365,76	1.817,73	0,4000	78,54	1.503,64	314,09
30	564	BİLGİSAYARLAR	BILGISAYAR (MAB SC-478 1850 AS	2002	16.12.2002	012-995053	1	1.789,34	2.320,98	0,4000	100,26	1.919,91	401,07
31	565	BİLGİSAYARLAR	MONITOR (17 PHILIPS 107B1 FLAT	2002	16.12.2002	012-757455	2	614,91	797,61	0,4000	34,44	659,77	137,84
32	566	BİLGİSAYARLAR	KINSTON 256MB SDRAM	2002	17.12.2002	012-804780	8	746,05	967,72	0,4000	41,82	800,51	167,21
33	571	CİHAZLAR	KOMPRESOR	2002	26.12.2002	012-152393	2	5.870,97	7.615,35	0,4000	328,98	6.299,42	1.315,94
34	572	CİHAZLAR	HAVA KURUTUCU	2002	26.12.2002	012-152393	1	2.096,78	2.719,77	0,4000	117,48	2.249,78	469,99
35	573	CİHAZLAR	HAVA TANKI	2002	26.12.2002	012-152393	1	1.258,07	1.631,86	0,4000	70,50	1.349,88	281,98
36	576	BİLGİSAYARLAR	BILGISAYAR (VGA 128MB AGP ASUS	2002	30.12.2002	012-644	4	490,22	635,87	0,4000	27,48	526,00	109,87
37	577	BİLGİSAYARLAR	MON 15 PHILIPS 1280X960 BEJ	2002	30.12.2002	012-79213	2	327,65	425,01	0,4000	18,36	351,56	73,44
38	585	ÖZEL MALİYETLER		2002	31.12.2002			177.216,95	229.871,69	0,2000	9.194,88	147.117,89	82.753,80
39	600	DİĞER DEMİRBAŞLAR	BILYELI ARABA (TASIYICI)	2003	18.03.2003	013-303881	1	750,00	865,56	0,4000	82,34	616,30	249,26
40	607	CİHAZLAR	WRC 12060 RS (KAFA)	2003	31.03.2003	013-2170	1	524,19	604,95	0,4000	43,56	430,73	174,22
41	608	CİHAZLAR	MANYETIK TUTUCU 500 KG	2003	31.03.2003	013-836441	1	902,58	1.041,65	0,4000	75,00	741,66	299,99
42	609	CİHAZLAR	MANYETIK TUTUCU 2000 KG	2003	31.03.2003	013-836441	1	3.131,48	3.613,85	0,4000	260,22	2.573,11	1.040,74
43	614	ÖZEL MALİYETLER	ATA NUR	2003	04.04.2003	42617	1	10.000,00	11.341,14	0,2000	850,56	7.088,19	4.252,95
44	617	DİĞER DEMİRBAŞLAR	SEB"L 80 L"TRE	2003	09.04.2003	013-89502	1	560,00	635,10	0,4000	45,72	452,19	182,92
45	622	DİĞER DEMİRBAŞLAR	SERAMIK RADYANT ISITMA SISTEMI	2003	01.05.2003	013-56731	1	24.515,19	27.576,68	0,4000	2.014,32	19.919,40	8.057,25
46	625	CİHAZLAR	EDM M12A ELEKTROEROZYON TEZGAH	2003	06.05.2003	013-282785	1	6.992,00	7.979,26	0,4000	574,50	5.681,22	2.298,03
47	626	CİHAZLAR	MUHTELIF	2003	06.05.2003	348518	1	6.524,32	7.445,54	0,4000	536,10	5.301,24	2.144,29
48	627	CİHAZLAR	6 ÇEKMECELI 2 RAFLI KAPILI DOL	2003	07.05.2003	013-774317	1	573,75	654,76	0,4000	47,16	466,21	188,55
49	630	CİHAZLAR	MANYET"K TABLA	2003	14.05.2003	013-981373	1	467,10	533,05	0,4000	38,40	379,55	153,50
50	631	CİHAZLAR	VERTEX DONERLI TEZGAH MENGENES	2003	15.05.2003	013-312968	1	890,00	1.015,67	0,4000	73,14	723,17	292,50
51	634	CİHAZLAR	VERTEX TEZGAH MENGENESI	2003	20.05.2003	013-312983	1	380,00	433,66	0,4000	31,20	308,74	124,92
52	637	DİĞER DEMİRBAŞLAR	G-7938 PILOTSUZ SOFBEN	2003	23.05.2003	1-18998	1	351,69	401,35	0,4000	28,92	285,79	115,57
53	638	CİHAZLAR	6 ÇEKMECELI 3 RAFLI KAPILI DOL	2003	29.05.2003	013-774345	8	4.448,00	5.076,05	0,4000	365,46	3.614,13	1.461,92
54	640	ÖZEL MALİYETLER	SIVA FAYANS	2003	30.05.2003	49414	1	20.210,00	23.063,61	0,2000	1.729,80	14.414,79	8.648,83
55	648	ÖZEL MALİYETLER	YAPITEKNIK	2003	09.06.2003	699281	1	601,39	699,78	0,2000	52,50	437,38	262,40
56	649	DİĞER DEMİRBAŞLAR	NOKIA 3410 CEP TELEFONU	2003	10.06.2003	013-131871	1	165,25	192,29	0,4000	13,86	136,93	55,36
57	652	ÖZEL MALİYETLER	BORU DIRE	2003	16.06.2003	735645	1	450,00	523,62	0,2000	39,30	327,29	196,33
58	655	ÖZEL MALİYETLER	FAYANS SIVA	2003	17.06.2003	49446	1	14.910,00	17.349,34	0,2000	1.301,22	10.843,36	6.505,98
59	656	BİLGİSAYARLAR	BILGISAYAR (17 SAMSUNG SYNCMAS	2003	19.06.2003	013-170615	1	1.036,17	1.205,70	0,4000	86,82	858,47	347,23
60	657	BİLGİSAYARLAR	CPU P4 2 4GHZ BOX FANLI	2003	19.06.2003	013-703900	1	236,82	275,56	0,4000	19,86	196,22	79,34
61	659	ÖZEL MALİYETLER	YAPI BAHCE	2003	24.06.2003	723290	1	93,75	109,09	0,2000	8,16	68,16	40,93
62	660	ÖZEL MALİYETLER	SIVA FAYANS	2003	24.06.2003	60434	1	10.065,00	11.711,66	0,2000	878,40	7.319,82	4.391,85
63	661	BİLGİSAYARLAR	NOTEBOOK (F/S AMILO D6820 14"P	2003	26.06.2003	013-39319	1	1.756,37	2.046,05	0,4000	147,36	1.456,77	589,28
64	666	BİLGİSAYARLAR	UPS KGK XT330 30KVA	2003	30.06.2003	013-18178	1	8.265,73	9.641,31	0,4000	694,20	6.864,64	2.776,67
65	667	DİĞER DEMİRBAŞLAR	F2 UST KAPAK (1 VERSIYON)	2003	30.06.2003	013-216359	1	24.639,53	28.670,66	0,4000	2.064,30	20.413,52	8.257,14
66	668	DİĞER DEMİRBAŞLAR	F2 UST KAPAK (2 VERSIYON)	2003	30.06.2003	013-216359	1	26.229,16	30.520,38	0,4000	2.197,50	21.730,54	8.789,84
67	669	DİĞER DEMİRBAŞLAR	F2 PIL KAPAGI	2003	30.06.2003	013-216359	1	23.049,86	26.820,94	0,4000	1.931,10	19.096,50	7.724,44
68	670	DİĞER DEMİRBAŞLAR	F2 LCD DESTEK PARCASI	2003	30.06.2003	013-216359	2	5.563,76	6.474,02	0,4000	466,14	4.609,51	1.864,51
69	671	DİĞER DEMİRBAŞLAR	F2 LCD KORUYUCU PARCA	2003	30.06.2003	013-216359	2	6.358,59	7.398,88	0,4000	532,74	5.268,02	2.130,86
70	672	DİĞER DEMİRBAŞLAR	FULAR AHIZE ALTUST	2003	30.06.2003	013-216359	2	28.613,85	33.294,96	0,4000	2.397,24	23.706,02	9.588,95
71	673	DİĞER DEMİRBAŞLAR		2003	01.07.2003	10905	1	7.043,48	8.239,97	0,4000	593,28	5.866,86	2.373,11
72	675	DİĞER DEMİRBAŞLAR	KONTEYNER	2003	02.07.2003	49495	2	5.932,20	6.939,92	0,4000	499,68	4.941,23	1.998,69
73	679	BİLGİSAYARLAR	SOF OEM WIN98 ENG SEC ED TEKLI	2003	04.07.2003	656497	2	244,83	286,18	0,4000	20,58	203,74	82,45
74	680	BİLGİSAYARLAR	SOF OEM WIN98 ENG SEC ED 3 LU	2003	04.07.2003	656497	1	366,94	429,28	0,4000	30,90	305,64	123,64
75	681	BİLGİSAYARLAR	SOF OEM WIN 2000 SVR TURKCE 5	2003	04.07.2003	708717	1	775,82	907,61	0,4000	65,34	646,21	261,40
76	682	BİLGİSAYARLAR	WIN XPPRO ENG E85 01702	2003	04.07.2003	250537	14	2.410,66	2.820,03	0,4000	203,04	2.008,05	812,28
77	683	BİLGİSAYARLAR	NORTON ANTIVIRUS 2003 KUTUSUZ	2003	04.07.2003	250537	27	313,74	367,04	0,4000	26,40	261,30	105,73
78	684	BİLGİSAYARLAR	SOF OEM WIN PRO 2000 ING 3 LU	2003	04.07.2003	656724	4	2.348,44	2.747,37	0,4000	197,82	1.956,14	791,23
79	685	BİLGİSAYARLAR	SOF OEM WIN PRO 2000 ENG TEKL"	2003	04.07.2003	656724	1	195,70	228,95	0,4000	16,50	163,03	65,92
80	687	ÖZEL MALİYETLER	YAPEL INS	2003	09.07.2003	60466	1	20.000,00	23.397,46	0,2000	1.754,82	14.623,42	8.774,04
81	692	BİLGİSAYARLAR	NORTON ANTIVIRUS 2003 KUTUSUZ	2003	14.07.2003	219554	10	118,83	139,02	0,4000	10,02	98,99	40,03
82	693	BİLGİSAYARLAR	SYMANTEC NAV SOLUTION 5 USER	2003	14.07.2003	219554	1	194,32	227,33	0,4000	16,38	161,87	65,46
83	695	DİĞER DEMİRBAŞLAR	YAPI TEKNIK	2003	15.07.2003	857397	1	1.270,54	1.486,37	0,4000	107,04	1.058,32	428,05
84	698	DİĞER DEMİRBAŞLAR	OME JSPK 1000 DIPPROFIL MAKINA	2003	16.07.2003	25142	1	1.200,00	1.403,65	0,4000	101,10	998,56	404,09
85	700	BİLGİSAYARLAR	SOF PCANYWHERE 11 0 FULL PAKET	2003	18.07.2003	713054	1	209,69	244,60	0,4000	17,64	174,19	70,42
86	701	BİLGİSAYARLAR	SOF PROJECT 2002 ENG DISK KIT	2003	18.07.2003	713054	1	41,54	48,60	0,4000	3,48	34,58	14,01
87	702	BİLGİSAYARLAR	SOF OFFICE XP PRO ENG	2003	18.07.2003	713054	1	41,54	48,60	0,4000	3,48	34,58	14,01
88	703	BİLGİSAYARLAR	SOF PROJECT 2002 ENG OLP NL	2003	18.07.2003	713047	3	1.827,77	2.136,26	0,4000	153,96	1.522,44	615,81
89	704	BİLGİSAYARLAR	SOF OFFICE XP PRO ENG OLP	2003	18.07.2003	713047	2	1.080,04	1.263,52	0,4000	90,96	899,61	363,91
90	713	DİĞER DEMİRBAŞLAR	NIKKEN KESICI	2003	28.07.2003	348564	1	3.316,88	3.880,33	0,4000	279,36	2.762,77	1.117,56
91	717	DİĞER DEMİRBAŞLAR	INDESIT 2330 BUZDOLABI	2003	07.08.2003	4757	1	385,58	451,58	0,4000	32,52	321,75	130,19
92	718	DİĞER DEMİRBAŞLAR	INDESIT D60 BULASIK MAKINASI	2003	07.08.2003	4757	1	406,78	476,82	0,4000	34,32	339,48	137,34
93	719	DİĞER DEMİRBAŞLAR	INDESIT W83 CAMASIR	2003	08.08.2003	264380	1	372,03	436,09	0,4000	31,38	310,48	125,61
94	720	DİĞER DEMİRBAŞLAR	ARZUM ISLAK KURU	2003	08.08.2003	264380	1	76,19	89,30	0,4000	6,42	63,57	25,73
95	721	DİĞER DEMİRBAŞLAR	SHIV 55 EKR TELEVIZYON	2003	08.08.2003	264380	1	185,59	217,55	0,4000	15,66	154,89	62,66
96	722	DİĞER DEMİRBAŞLAR	CEKYAT	2003	08.08.2003	50904	1	330,50	387,40	0,4000	27,90	275,84	111,56
97	723	DİĞER DEMİRBAŞLAR	YATAK	2003	08.08.2003	50904	1	175,00	205,13	0,4000	14,76	146,04	59,09
98	724	DİĞER DEMİRBAŞLAR	KARYOLA	2003	08.08.2003	50904	1	190,00	222,71	0,4000	16,02	158,56	64,15
99	725	DİĞER DEMİRBAŞLAR	PORTMANTO	2003	08.08.2003	50904	1	75,00	87,91	0,4000	6,36	62,62	25,29
100	726	DİĞER DEMİRBAŞLAR	MASA	2003	08.08.2003	50904	1	40,00	46,89	0,4000	3,36	33,37	13,52
101	727	DİĞER DEMİRBAŞLAR	ZIGON SEHPA	2003	08.08.2003	50904	1	40,00	46,89	0,4000	3,36	33,37	13,52
102	728	DİĞER DEMİRBAŞLAR	TV SEHPA	2003	08.08.2003	50904	1	40,00	46,89	0,4000	3,36	33,37	13,52
103	729	ÖZEL MALİYETLER	BOGAZICI YAZILIM	2003	11.08.2003	163052	1	56.075,12	65.729,78	0,2000	4.929,72	41.081,10	24.648,68
104	730	DİĞER DEMİRBAŞLAR	PORTATIF HIDROLIK UNITESI	2003	12.08.2003	33203	1	800,00	937,74	0,4000	67,50	667,65	270,09
105	731	CİHAZLAR	ITHALAT KAPAMA	2003	18.08.2003	1	1	2.391,85	2.803,67	0,4000	201,84	1.996,19	807,48
106	735	ÖZEL MALİYETLER	TAKIMHANE BOLUMLEME	2003	27.08.2003	42647	1	1.250,00	1.406,61	0,2000	105,48	879,11	527,50
107	739	DİĞER DEMİRBAŞLAR	2030 HAVALI SOGUTUCU 220V	2003	30.08.2003	33223	1	712,00	834,59	0,4000	60,12	594,26	240,33
108	743	ÖZEL MALİYETLER	YAPEL	2003	05.09.2003	60566	1	7.000,00	8.200,76	0,2000	615,06	5.125,48	3.075,28
109	744	ÖZEL MALİYETLER	3*240+120 NYFGBY ALTYAPI	2003	09.09.2003	198870	1	5.355,90	7.446,16	0,2000	558,48	4.653,87	2.792,29
110	745	ÖZEL MALİYETLER	YAPEL	2003	12.09.2003	60575	1	7.001,25	8.202,22	0,2000	615,18	5.126,40	3.075,82
111	748	MAKİNALAR	1 TON 5 MT 4HR MONO VINC	2003	15.09.2003	84793	1	1.450,00	1.698,73	0,4000	122,34	1.209,53	489,20
112	749	ÖZEL MALİYETLER	YAPEL	2003	19.09.2003	60579	1	6.400,00	7.497,83	0,2000	562,32	4.686,13	2.811,71
113	751	ÖZEL MALİYETLER	YAPEL INS	2003	26.09.2003	60583	1	5.350,00	6.267,72	0,2000	470,16	3.917,35	2.350,37

KALIP İŞLETMESİ SABİT KIYMET LİSTESİ (30.06.2005)

Sıra No	Kodu	Tanım	Açıklama	Yıl	Tarih	Fatura No	Adet	Alış Bedeli	31.12.2004 Endekslenmiş Değer	Amortisman Oranı	06.2005 K.Amort.Gid.	06.2005 B.Amort.Gid.	06.2005 Net Defter Değeri
114	753	ÖZEL MALİYETLER	YAPEL	2003	29.09.2003	60586	1	4.250,00	4.979,03	0,2000	373,44	3.111,91	1.867,12
115	759	ÖZEL MALİYETLER	ALTYAPI	2003	05.10.2003	49350	1	9.800,00	11.417,23	0,2000	856,32	7.135,80	4.281,43
116	763	DİĞER DEMİRBAŞLAR	YANGIN SONDURME TESISATI	2003	15.10.2003	12090	1	1.400,00	1.631,03	0,4000	117,42	1.161,28	469,75
117	764	DİĞER DEMİRBAŞLAR	TELEMEKANIK 5KW YUMUSAK YOL VE	2003	15.10.2003	12090	3	1.050,00	1.223,27	0,4000	88,08	870,98	352,30
118	769	BİLGİSAYARLAR	MON 17 PHILIPS 1280-1024 BEJ	2003	27.10.2003	838254	2	347,83	405,23	0,4000	29,16	288,51	116,72
119	770	BİLGİSAYARLAR	SOF OEM WIN PRO2000 ENG TEKLI	2003	27.10.2003	838254	2	416,21	484,89	0,4000	34,92	345,25	139,64
120	771	BİLGİSAYARLAR	KBD Q PS-2 ITSPEED STANDART KL	2003	27.10.2003	838254	2	7,43	8,66	0,4000	0,60	6,14	2,52
121	772	BİLGİSAYARLAR	MOU PS-2+USB A4TECH 2+1 SCROLL	2003	27.10.2003	838254	2	27,35	31,86	0,4000	2,28	22,67	9,19
122	778	BİLGİSAYARLAR	SOF OFFICE 2003 PRO ENG OLP	2003	04.11.2003	816209	2	1.185,29	1.357,76	0,4000	97,74	966,72	391,06
123	783	CİHAZLAR	ALISTIRMA PRESI	2003	06.11.2003	10155	1	10.361,41	11.869,23	0,4000	854,58	8.450,89	3.418,34
124	784	ÖZEL MALİYETLER	SIVA FAYANS	2003	06.11.2003	49439	1	15.022,50	17.208,61	0,2000	1.290,66	10.755,40	6.453,22
125	788	CİHAZLAR	ALISTIRMA PRESI KÜÇÜK ŞASE BOHRWERKİ	2003	15.11.2003	83469	1	1.300,00	1.489,18	0,4000	107,22	1.060,29	428,88
126	789	CİHAZLAR	ALISTIRMA PRESI BÜYÜK ŞASE BOHWERKİ	2003	15.11.2003	83469	1	2.400,00	2.749,25	0,4000	197,94	1.957,46	791,79
127	815	ÖZEL MALİYETLER	ALTYAPI ÇALIŞMASI	2003	02.12.2003	136123	1	6.150,00	7.001,16	0,2000	525,06	4.375,70	2.625,46
128	818	MAKİNALAR	MAKINO EDNC2075 CNC DALMA VE E	2003	04.12.2003	013-16236	1	314.364,40	355.518,72	0,4000	25.597,38	253.129,36	102.389,36
129	819	MAKİNALAR	MAKINO MCD 1816 YUKSEK HIZLI 4	2003	04.12.2003	013-16237	1	650.661,20	740.712,71	0,4000	53.331,30	527.387,43	213.325,28
130	821	ÖZEL MALİYETLER	BETON "DC"L"K	2003	06.12.2003	136128	1	6.712,00	7.640,94	0,2000	573,06	4.775,58	2.865,36
131	824	ÖZEL MALİYETLER	MELAMIN SUNTA	2003	12.12.2003	180873	1	56,61	64,45	0,2000	4,86	40,30	24,14
132	825	ÖZEL MALİYETLER	SIVA "DC"L"K	2003	12.12.2003	136134	1	7.600,00	8.651,84	0,2000	648,90	5.407,41	3.244,43
133	828	ÖZEL MALİYETLER	FAYANS "DC"L"K	2003	20.12.2003	136139	1	6.840,00	7.786,66	0,2000	583,98	4.866,64	2.920,02
134	830	ÖZEL MALİYETLER	SIVA FAYANS "DC"L"K	2003	24.12.2003	69560	1	8.179,00	9.310,97	0,2000	698,34	5.819,38	3.491,60
135	834	ÖZEL MALİYETLER	E.CIMENTO	2003	29.12.2003	69569	1	4.522,00	5.147,84	0,2000	386,10	3.217,41	1.930,43
136	835	DİĞER DEMİRBAŞLAR	TAKSN TAKIM TEZGAH	2003	30.12.2003	219495	1	342,38	389,77	0,4000	28,06	277,53	112,24
137	837	ÖZEL MALİYETLER	ALTINGOZ	2003	30.12.2003	36935	1	535,00	609,04	0,2000	45,66	380,63	228,41
138	838	DİĞER DEMİRBAŞLAR	BURO MOBILYA	2003	31.12.2003	994650	128	34.557,00	39.339,69	0,4000	2.832,48	28.069,66	11.329,81
139	841	ÖZEL MALİYETLER	OFIS DEKORASYONU	2003	31.12.2003	994649	1	121.443,00	138.250,71	0,2000	10.368,78	86.406,67	51.844,04
140	842	MAKİNALAR	Alıştırma Presi Ek maliyet	2004	01.01.2004			6.719,56	7.453,27	0,2856	760,38	2.889,03	4.564,24
141	844	TESİSLER	Vertex Döner Tezgah Mengen	2004	07.01.2004	0060064		830,00	920,63	0,1332	53,16	175,79	744,84
142	849	DÖŞEME MEFRUŞAT	DÜZ CAM	2004	12.01.2004	6415	12	600,00	665,51	0,4000	79,86	346,07	319,45
143	850	BİLGİSAYARLAR	ASUSTEK P4P800 İ865PE D-DDR SOUND+LAN 8X	2004	13.01.2004	193928	1	151,19	167,70	0,5000	20,94	104,79	62,91
144	851	BİLGİSAYARLAR	256 MB SDRAM 100 MHZ	2004	13.01.2004	193928	1	60,88	67,53	0,5000	8,46	42,22	25,30
145	852	BİLGİSAYARLAR	256 MB SDRAM 400 MHZ PC3200	2004	13.01.2004	193928	2	112,39	124,66	0,5000	15,60	77,93	46,73
146	853	BİLGİSAYARLAR	INTEL CELERON 2.0 GHZ 128K KUTULU	2004	13.01.2004	193928	1	88,98	98,69	0,5000	12,36	61,71	36,99
147	854	BİLGİSAYARLAR	40 SAMSUNG 7200 U100 IDE	2004	13.01.2004	193928	1	72,92	80,88	0,5000	10,14	50,58	30,30
148	855	BİLGİSAYARLAR	120SEAGATE 7200 U100 IDE	2004	13.01.2004	193928	1	119,08	132,08	0,5000	16,50	82,54	49,54
149	856	BİLGİSAYARLAR	TORNADO GE[illegible]CE2 MX 400 64 MB	2004	13.01.2004	193928	1	42,15	46,75	0,5000	5,82	29,19	17,55
150	857	BİLGİSAYARLAR	CODEGEN 4046-1 USB ATX KASA	2004	13.01.2004	193928	1	32,11	35,62	0,5000	4,44	22,25	13,37
151	858	BİLGİSAYARLAR	Q TÜRKÇE KLAVYE QUAKE PS/2	2004	13.01.2004	193928	3	13,05	14,47	0,5000	1,80	9,03	5,43
152	859	BİLGİSAYARLAR	MICROSOFT BASIC OPTICAL MOUSE 51496 USB	2004	13.01.2004	193928	3	47,16	52,31	0,5000	6,54	32,70	19,62
153	872	BİLGİSAYARLAR	ASUSTEK P4P800 İ865PE D-DDR SOUND+LAN 8X	2004	16.01.2004	194767	1	151,65	168,20	0,5000	21,00	105,10	63,10
154	873	BİLGİSAYARLAR	256MB DDRAM 400MHZ PC3200	2004	16.01.2004	194767	2	101,99	113,13	0,5000	14,16	70,72	42,40
155	874	BİLGİSAYARLAR	INTEL CELERON 2,4 GHZ 128K KUTULU	2004	16.01.2004	194767	1	99,31	110,15	0,5000	13,80	68,88	41,28
156	875	BİLGİSAYARLAR	40 SAMSUNG 7200 U100 IDE	2004	16.01.2004	194767	1	73,81	81,87	0,5000	10,26	51,19	30,67
157	876	BİLGİSAYARLAR	SPARKLE GEFORCE2 MX400 64 MB	2004	16.01.2004	194767	1	41,94	46,52	0,5000	5,82	29,08	17,44
158	877	BİLGİSAYARLAR	CODEGEN 4046-1 USB ATX KASA	2004	16.01.2004	194767	1	32,21	35,72	0,5000	4,44	22,30	13,42
159	885	BİLGİSAYARLAR	DSK IDE 40 GB SM 7200 RPM	2004	26.01.2004	900563	2	142,77	158,36	0,5000	19,80	98,98	59,36
160	886	BİLGİSAYARLAR	MON 17 PHILIPS 1280x1024 BEJ	2004	26.01.2004	900563	2	293,47	325,51	0,5000	40,68	203,44	122,08
161	891	BİLGİSAYARLAR	ASUSTEK P4P800 İ865PE D-DDR SOUND+LAN 8X	2004	30.01.2004	197710	2	303,74	336,91	0,5000	42,12	210,57	126,33
162	892	BİLGİSAYARLAR	256MB DDRAM 400MHZ PC3200	2004	30.01.2004	197710	4	239,23	265,35	0,5000	33,18	165,86	59,50
163	893	BİLGİSAYARLAR	INTEL CELERON 2,5 GHZ 128K KUTULU	2004	30.01.2004	197710	2	228,48	253,43	0,5000	31,68	158,39	95,03
164	894	BİLGİSAYARLAR	CODEGEN 6066-1 USB ATX KASA SİYAH	2004	30.01.2004	197710	2	73,92	81,99	0,5000	10,26	51,26	30,74
165	895	BİLGİSAYARLAR	Q TÜRKÇE KLAVYE SAMSUNG PS/2	2004	30.01.2004	197710	2	14,25	15,80	0,5000	1,98	9,88	5,92
166	896	BİLGİSAYARLAR	A4 TECH OPTIMAL MOUSE	2004	30.01.2004	197710	2	26,34	29,22	0,5000	3,66	18,27	10,95
167	897	BİLGİSAYARLAR	MS WINDOWS XP PRO İNGİLİZCE	2004	30.01.2004	197710	2	376,32	417,41	0,5000	52,20	260,91	156,51
168	898	MAKİNALAR	Alıştırma Presi Ek maliyet	2004	01.02.2004			10.217,00	11.150,02	0,2856	1.137,48	4.321,92	6.826,09
169	915	DÖŞEME MEFRUŞAT	DAVLUNBAZ	2004	12.02.2004	994662	1	550,00	600,23	0,4000	72,06	312,15	288,08
170	916	DÖŞEME MEFRUŞAT	TEZGAH ORTA VE TABAN	2004	12.02.2004	994662	1	500,00	545,66	0,4000	65,46	283,72	261,94
171	917	DÖŞEME MEFRUŞAT	ÇÖP SIYIRMA TEZGAHI	2004	12.02.2004	994662	1	300,00	327,40	0,4000	39,30	170,26	157,14
172	918	DÖŞEME MEFRUŞAT	DOLAP 190*79*38	2004	12.02.2004	994662	1	315,00	343,77	0,4000	41,28	178,79	164,98
173	919	DÖŞEME MEFRUŞAT	SATELLİ BA KOLLU KOLTUK	2004	12.02.2004	994662	3	375,00	409,25	0,4000	49,14	212,84	196,41
174	920	DÖŞEME MEFRUŞAT	COSMO KOLLU KOLTUK	2004	12.02.2004	994662	1	80,00	87,31	0,4000	10,50	45,42	41,88
175	921	DÖŞEME MEFRUŞAT	LAMİNAT PARAVANI 250*150	2004	12.02.2004	994662	1	345,00	376,51	0,4000	45,18	195,78	180,72
176	922	DÖŞEME MEFRUŞAT	KESON	2004	12.02.2004	994662	15	1.800,00	1.964,38	0,4000	235,74	1.021,49	942,89
177	923	DÖŞEME MEFRUŞAT	LAMİNAT DOLAP 180*80	2004	12.02.2004	994662	1	315,00	343,77	0,4000	41,28	178,79	164,98
178	924	DÖŞEME MEFRUŞAT	LAMİNAT SEHPA 50*50	2004	12.02.2004	994662	1	85,00	92,76	0,4000	11,16	48,26	44,50
179	925	DÖŞEME MEFRUŞAT	FAX DOLABI	2004	12.02.2004	994662	1	165,00	180,07	0,4000	21,60	93,63	86,44
180	926	DÖŞEME MEFRUŞAT	DOLAP	2004	12.02.2004	994662	1	225,00	245,55	0,4000	29,46	127,68	117,87
181	927	DÖŞEME MEFRUŞAT	LAMİNAT DOLAP	2004	12.02.2004	994662	1	400,00	436,53	0,4000	52,38	226,99	209,54
182	928	DÖŞEME MEFRUŞAT	LAMİNAT DOLAP	2004	12.02.2004	994662	1	205,00	223,72	0,4000	26,82	116,31	107,41
183	929	DÖŞEME MEFRUŞAT	DOLAP	2004	12.02.2004	994662	1	235,00	256,46	0,4000	30,78	133,36	123,10
184	930	DÖŞEME MEFRUŞAT	DOLAP	2004	12.02.2004	994662	1	200,00	218,26	0,4000	26,22	113,53	104,74
185	931	DÖŞEME MEFRUŞAT	MASA	2004	12.02.2004	994662	1	150,00	163,70	0,4000	19,62	85,10	78,60
186	932	DÖŞEME MEFRUŞAT	ALET DOLABI CAMLI TEK KAPI	2004	12.02.2004	994662	1	380,00	414,70	0,4000	49,74	215,62	199,08
187	933	DÖŞEME MEFRUŞAT	MUAYENE DIVANI KATLANIR	2004	12.02.2004	994662	1	480,00	523,83	0,4000	62,88	272,41	251,42
188	934	ÖZEL MALİYETLER	MUTFAK VE OFİS DEKAROSYONU	2004	12.02.2004	994663	40 M	15.290,50	16.686,83	0,2000	1.334,94	4.672,31	12.014,52
189	950	MAKİNALAR	Alıştırma Presi Ek maliyet	2004	01.03.2004			4.525,54	4.837,31	0,2856	493,50	1.875,04	2.962,27
190	955	MAKİNALAR	HONLANMIS BORU IMALI	2004	09.03.2004	878352	1	2.060,00	2.201,91	0,2856	224,64	853,51	1.348,41
191	956	ÖZEL MALİYETLER	Kum Çimento	2004	12.03.2004	0069593		7.650,00	8.177,01	0,2000	654,18	2.289,58	5.887,43
192	957	ÖZEL MALİYETLER	Granit Basamak Yapılması	2004	15.03.2004	E994670		2.025,00	2.164,50	0,2000	173,16	606,06	1.558,44
193	958	ÖZEL MALİYETLER	Alçıpan Mutfak Kapamaları	2004	15.03.2004	E994670		300,00	320,67	0,2000	25,66	89,81	230,85
194	959	ÖZEL MALİYETLER	Mutfak İçi Çift Kanatlı Kapı	2004	15.03.2004	E994670		425,00	454,28	0,2000	36,36	127,22	327,06
195	960	ÖZEL MALİYETLER	Mutfak Alçıpan Boyanması	2004	15.03.2004	E994670		200,00	213,78	0,2000	17,10	59,86	153,92
196	961	ÖZEL MALİYETLER	Mutfak İçi Tek Kanatlı Kapı	2004	15.03.2004	E994670		750,00	801,67	0,2000	64,14	224,47	577,19
197	962	ÖZEL MALİYETLER	Mutfak Aydınlatma Armatürü	2004	15.03.2004	E994670		130,00	138,96	0,2000	11,10	38,89	100,06
198	963	ÖZEL MALİYETLER	Konteyner İçi PVC Lambri	2004	15.03.2004	E994670		574,00	613,54	0,2000	49,08	171,79	441,75
199	964	ÖZEL MALİYETLER	Büro Katı İlave Telefon Hattı Çekimi	2004	15.03.2004	E994670		60,00	64,13	0,2000	5,16	17,99	46,15
200	965	ÖZEL MALİYETLER	Merdiven Korkuluğu Yapılması	2004	15.03.2004	E994670		1.150,00	1.229,22	0,2000	98,34	344,18	885,04
201	966	ÖZEL MALİYETLER	İnşaat İşçilik Bedeli	2004	15.03.2004	0069594		7.500,00	8.016,68	0,2000	641,34	2.244,66	5.772,02
202	969	ÖZEL MALİYETLER	Kum Çimento	2004	18.03.2004	0069595		7.652,00	8.179,15	0,2000	654,36	2.290,15	5.888,96
203	970	ÖZEL MALİYETLER	İnşaat İşçilik Bedeli	2004	22.03.2004	0069597		7.200,00	7.696,01	0,2000	615,66	2.154,86	5.541,15
204	977	MAKİNALAR	Alıştırma Presi Ek maliyet	2004	01.04.2004			3.261,43	3.395,15	0,2856	346,38	1.316,03	2.079,12
205	983	MAKİNALAR	Alıştırma Presi Ek maliyet	2004	01.05.2004			3.571,40	3.720,15	0,2856	379,50	1.44[illegible]7	2.278,17
206	1.013	ÖZEL MALİYETLER	Ofis ve Depo Dekorasyon	2004	23.06.2004	E994695		17.691,40	18.624,62	0,2000	1.489,98	5.21[illegible]0	13.409,72
207	1.237	MAKİNALAR	PLASTİK ENJEKSİYON MAKİNASI	2004	09.12.2004		1	245.762,71	245.762,71	0,2000	19.661,04	68.81[illegible]58	176.949,13
208	1.266	KAMYON VE KAMYON	34 BF 9071 FIAT DOBLO	2005	12.01.2005	946953	1	25,00	25,00	0,4000	4,98	[illegible]	20,02
209	1.291	BİNEK OTOLAR	34 BK 2636 TOYOTA COROLLA	2005	28.02.2005	345188	1	73,75	73,75	0,4000	13,51	13,5[illegible]	60,24
						TOPLAM		2.897.706,73	3.502.215,81		216.107,17	2.4[illegible].508,2[illegible]	1.075.707,57

T.C.
İSTANBUL
11. ASLİYE TİCARET MAHKEMESİ
SAYI: ....

0 6 Ekim 2005

HAREL
Elektronik Sanayi ve Ticaret A.Ş.

132

ARGE İŞLETMESİ SABİT KIYMET LİSTESİ (30.06.2005)

T.C.
İSTANBUL
ASİYE TİCARET MÜDÜRLÜĞÜ

Sıra No	Kodu	Tanım	Açıklama	Yıl	Tarihi	Belge No	Adedi	TL Alış Bedeli	31.12.2004 Endekslenmiş Değer	Amortisman Oranı	06.2005 B.Amort.Oldu.	06.2005 Net Defter Değeri
1	1025	DİĞER DEMİRBAŞLAR	SONY DCR-DVD101F HANDY.CAM	2004	09.07.2004	80980	1	1.584,75	1.694,06	0,4000	880,90	813,15
2	1026	BİLGİSAYARLAR	HAZIRPC275	2004	19.07.2004	386431	1	929,01	993,09	0,5000	620,68	372,40
3	1027	BİLGİSAYARLAR	HAZIRPC273	2004	19.07.2004	386431	1	1.088,64	1.163,72	0,5000	727,30	436,42
4	1029	BİLGİSAYARLAR	HAZIRPC038	2004	26.07.2004	465871	1	546,31	583,99	0,5000	365,02	218,96
5	1060	BİLGİSAYARLAR	HAZIRPC111	2004	10.08.2004	489607	1	976,98	1.036,21	0,5000	647,64	388,56
6	1087	BÜRO MOBİLYALARI	SANDALYE TEPE HOME	2004	02.09.2004	286686	4	1.059,08	1.102,92	0,4000	573,53	529,39
7	1088	BÜRO MOBİLYALARI	MASA	2004	02.09.2004	286686	1	742,43	773,17	0,4000	402,03	371,14
8	1089	BÜRO MOBİLYALARI	SEHPA	2004	02.09.2004	286686	1	105,57	109,94	0,4000	57,17	52,76
9	1090	BÜRO MOBİLYALARI	SERVİS MASASI	2004	02.09.2004	286686	4	357,27	372,06	0,4000	193,46	178,59
10	1094	BİLGİSAYARLAR	BİLGİSAYAR	2004	08.09.2004	400385	1	1.686,12	1.755,92	0,5000	1.097,44	658,48
11	1098	LİSANS	SOF MSDN 7.0 ENG CVPUP CD	2004	22.09.2004	502598	1	1.138,88	1.186,03	0,5000	741,27	444,75
12	1102	YAZICILAR	INK UST HP DESKJET 9300 A3/A4	2004	29.09.2004	505295	1	522,94	544,59	0,5000	340,36	204,19
13	1104	BÜRO MOBİLYALARI	KÖŞELİ LAMİNA MASA	2004	07.10.2004	071371	2	1.400,00	1.412,39	0,4000	734,46	677,93
14	1107	BİLGİSAYARLAR	SOLIDWORKS OFFICE PROMOSYON PAKETİ	2004	11.10.2004	38374	1	16.435,96	16.581,42	0,4000	8.622,35	7.959,07
15	1110	BİLGİSAYARLAR	16 PORT GIGABIT SWITCH	2004	13.10.2004	500831	1	698,79	704,98	0,4000	366,59	338,39
16	1111	BİLGİSAYARLAR	HAZIRPC 15" 3.00 GHz INTEL PENTIUM	2004	14.10.2004	413567	1	1.317,11	1.328,76	0,4000	690,89	637,87
17	1114	BİLGİSAYARLAR	SWT 3COM BASELINE 24*10/100+2*100	2004	29.10.2004	231194	1	1.964,73	1.982,12	0,4000	1.030,69	951,43
18	1115	BİLGİSAYARLAR	HAZIRPC 121475 2,40 GHZ INTEL PENT.17" PHILIPS FLAT	2004	01.11.2004	231402	1	929,19	930,41	0,4000	483,83	446,58
19	1121	BÜRO MOBİLYALARI	TOPLANTI KOLTUK	2004	12.11.2004	016483	49	5.835,00	5.842,44	0,4000	2.934,08	2.708,36
20	1122	BÜRO MOBİLYALARI	MISAFIR KOLTUK	2004	12.11.2004	016483	8	920,00	921,21	0,4000	479,01	442,21
21	1123	BÜRO MOBİLYALARI	VARTO 197*100 PANEL KARKASI	2004	12.11.2004	755458	4	359,73	360,20	0,4000	187,28	172,92
22	1124	BÜRO MOBİLYALARI	VARTO 197*80 PANEL KARKASI	2004	12.11.2004	755458	6	505,86	506,53	0,4000	263,39	243,14
23	1125	BÜRO MOBİLYALARI	VARTO 100*80 PANLE YUZEYI MELAMIN	2004	12.11.2004	755458	20	374,71	375,21	0,4000	195,08	180,13
24	1126	BÜRO MOBİLYALARI	VARTO PANEL YUZEYI 45*100 MELAMIN	2004	12.11.2004	755458	4	59,95	60,03	0,4000	31,21	28,82
25	1127	BÜRO MOBİLYALARI	VARTO 80*60 PANEL YUZEYI MELAMIN	2004	12.11.2004	755458	36	393,45	393,97	0,4000	204,87	189,10
26	1128	BÜRO MOBİLYALARI	VRTO 80*45 PANEL YUZEYI	2004	12.11.2004	755458	6	67,45	67,54	0,4000	35,12	32,42
27	1129	BÜRO MOBİLYALARI	TEK TARAFLI ELEKTRIK BANDI 100 CM	2004	12.11.2004	755458	4	89,93	90,05	0,4000	46,82	43,23
28	1130	BÜRO MOBİLYALARI	TEK TARAFLI ELEKTRIK BANDI 80 CM	2004	12.11.2004	755458	6	123,66	123,82	0,4000	64,41	59,41
29	1131	BÜRO MOBİLYALARI	VARTO H197 KOSE BIRLESTIRME LEMANI	2004	12.11.2004	755458	2	82,44	82,55	0,4000	42,92	39,63
30	1132	BÜRO MOBİLYALARI	VARTO H197 YAN KAPAMA	2004	12.11.2004	755458	2	41,22	41,27	0,4000	21,49	19,78
31	1133	BÜRO MOBİLYALARI	VARTO DIKEY TASIYICI	2004	12.11.2004	755458	1	13,12	13,13	0,4000	6,81	6,32
32	1134	BÜRO MOBİLYALARI	VARTO CIFTLI DIKEY TASIYICI	2004	12.11.2004	755458	6	56,21	56,28	0,4000	29,29	26,99
33	1135	BÜRO MOBİLYALARI	SASON H75 ETAJER AYAGI	2004	12.11.2004	755458	2	67,45	67,54	0,4000	35,12	32,42
34	1136	BÜRO MOBİLYALARI	AKSESUAR BANDI 80 CM DISTAN	2004	12.11.2004	755458	6	112,41	112,56	0,4000	58,53	54,04
35	1137	BÜRO MOBİLYALARI	100 AKSESUAR BANDI DISTAN	2004	12.11.2004	755458	4	74,94	75,04	0,4000	39,02	36,02
36	1138	BÜRO MOBİLYALARI	VARTO 80 PANELE MELAMIN KILIT ASILI KAYA	2004	12.11.2004	755458	4	487,13	487,77	0,4000	253,67	234,10
37	1139	BÜRO MOBİLYALARI	VARTO 100 PANELE ASILI KAYAR KAP DOLAP	2004	12.11.2004	755458	4	547,86	547,81	0,4000	284,86	262,92
38	1140	BÜRO MOBİLYALARI	DIGOR 197 KAPAKLI DOLAP	2004	12.11.2004	755458	6	1.281,52	1.283,22	0,4000	667,25	615,97
39	1141	BÜRO MOBİLYALARI	VARTO 100*60 CALISMA TABLASI MELAMIN	2004	12.11.2004	755458	4	224,63	225,13	0,4000	117,06	108,08
40	1142	BÜRO MOBİLYALARI	VARTO SISTEM 80*60 CALISMA TABLASI	2004	12.11.2004	755458	2	93,68	93,80	0,4000	48,78	45,00
41	1143	BÜRO MOBİLYALARI	VARTO 80*80 C66 KOSE TABLASI	2004	12.11.2004	755458	2	119,81	120,07	0,4000	62,43	57,64
42	1147	BİLGİSAYARLAR	SWT 3COM BASELINE 24*10/100+2*100	2004	16.11.2004	206401	1	2.109,33	2.112,12	0,4000	1.098,29	1.013,83
43	1149	BÜRO MOBİLYALARI	DIGOR 100 DAIRESEL TOP.MASASI	2004	18.11.2004	755494	2	406,56	407,50	0,4000	211,90	195,60
44	1150	BÜRO MOBİLYALARI	SILVA 180*80 CALISMA MASASI	2004	18.11.2004	755494	6	1.593,92	1.596,03	0,4000	829,93	766,10
45	1151	BÜRO MOBİLYALARI	SILVA OPS 100*60 TEKAYAK ETAJER	2004	18.11.2004	755494	6	825,22	826,31	0,4000	429,70	396,61
46	1152	BÜRO MOBİLYALARI	SILVA OPS 45*160 ON PNO	2004	18.11.2004	755494	6	497,39	498,05	0,4000	258,98	239,07
47	1153	BÜRO MOBİLYALARI	SASON 160 EGR TAM DON MASA SAG	2004	18.11.2004	755494	32	8.742,07	8.753,61	0,4000	4.551,87	4.201,75
48	1154	BÜRO MOBİLYALARI	SASON 160 EGR TAM DON MASA SOL	2004	18.11.2004	755494	36	9.834,83	9.847,82	0,4000	5.120,89	4.726,93
49	1155	BÜRO MOBİLYALARI	SASON 180 YAN MASA	2004	18.11.2004	755494	2	350,44	350,90	0,4000	182,48	168,42
50	1156	BÜRO MOBİLYALARI	SASON 200*60 TEK AYAK YAN MASA	2004	18.11.2004	755494	2	312,76	313,17	0,4000	162,83	150,34
51	1157	BÜRO MOBİLYALARI	SASON 160*100 TOPLANTI MASASI	2004	18.11.2004	755494	1	212,90	213,18	0,4000	110,83	102,35
52	1158	BÜRO MOBİLYALARI	VARTO 120*60 CALISMA TABLASI MELAMIN	2004	18.11.2004	755494	1	60,29	60,37	0,4000	31,41	28,96
53	1159	BÜRO MOBİLYALARI	VARTO D100 DUZ TOPLANTI EKI	2004	18.11.2004	755494	2	97,97	98,10	0,4000	51,00	47,10
54	1160	BÜRO MOBİLYALARI	VARTO 128 DUZ TOPLANTI EKI	2004	18.11.2004	755494	2	131,88	132,06	0,4000	68,66	63,40
55	1161	BÜRO MOBİLYALARI	L150 CM ON PANO	2004	18.11.2004	755494	7	197,83	196,09	0,4000	103,00	95,09
56	1162	BÜRO MOBİLYALARI	VARTO 100*80 CALISMA TABLASI	2004	18.11.2004	755494	6	497,39	498,05	0,4000	258,98	239,07
57	1163	BÜRO MOBİLYALARI	VARTO 120 BANKO TABLASI	2004	18.11.2004	755494	1	48,89	49,05	0,4000	25,50	23,55
58	1164	BÜRO MOBİLYALARI	SILVA 180*90 MASA AHSAP KOMPAKT	2004	18.11.2004	755494	1	531,31	532,01	0,4000	276,64	255,37
59	1165	BÜRO MOBİLYALARI	SILVA EXE 240*110 MASA KOMPAKT	2004	18.11.2004	755494	1	800,73	801,79	0,4000	416,95	384,83
60	1166	BÜRO MOBİLYALARI	SILVA EXE 100*60 CM ETAJER	2004	18.11.2004	755494	1	263,77	264,12	0,4000	137,33	126,79
61	1167	BÜRO MOBİLYALARI	SILVA EXE 160 ON PANO	2004	18.11.2004	755494	1	103,62	103,76	0,4000	53,98	49,78
62	1168	BÜRO MOBİLYALARI	LICE 150*107 2T KONSANTRASYON PANELI	2004	18.11.2004	755494	7	606,67	607,47	0,4000	315,89	291,58
63	1169	BÜRO MOBİLYALARI	LICE 150*107 4T KONSANTRASYON PANELI	2004	18.11.2004	755494	29	2.677,26	2.680,79	0,4000	1.394,04	1.286,76
64	1170	BÜRO MOBİLYALARI	LICE 90*107 4T KONSANTRASYON PANELI	2004	18.11.2004	755494	2	128,12	128,29	0,4000	66,73	61,55
65	1171	BÜRO MOBİLYALARI	VARTO 160 MASA TABLASI TAVALI	2004	18.11.2004	755494	2	256,23	256,57	0,4000	133,41	123,16
66	1172	BÜRO MOBİLYALARI	VARTO 60 CM PANELE BAGLANTI ELEMANI SOL	2004	18.11.2004	755494	2	15,07	15,09	0,4000	7,84	7,26
67	1173	BÜRO MOBİLYALARI	VARTO 80 CM PANELE BAGLANTI ELEMANI	2004	18.11.2004	755494	4	37,68	37,73	0,4000	19,65	18,08
68	1174	BÜRO MOBİLYALARI	VARTO 107*120 CM PANEL KARKASI	2004	18.11.2004	755494	1	86,67	86,78	0,4000	45,15	41,63
69	1175	BÜRO MOBİLYALARI	VARTO 107*60 CM PANEL KARKASI	2004	18.11.2004	755494	2	135,65	135,83	0,4000	70,65	65,18
70	1176	BÜRO MOBİLYALARI	VARTO 137*120 PANEL KARKASI	2004	18.11.2004	755494	6	531,31	532,01	0,4000	276,64	255,37
71	1177	BÜRO MOBİLYALARI	VARTO 137*80 CM PANEL KARKASI	2004	18.11.2004	755494	16	1.235,95	1.237,58	0,4000	643,53	594,05
72	1178	BÜRO MOBİLYALARI	VARTO H107 CM KOSE BIRLEMANI	2004	18.11.2004	755494	2	45,22	45,28	0,4000	23,57	21,71
73	1179	BÜRO MOBİLYALARI	VARTO 137 KOSE BIRLESTIRME ELEMANI	2004	18.11.2004	755494	10	301,45	301,85	0,4000	156,98	144,87
74	1180	BÜRO MOBİLYALARI	VARTO H107 CM YAN KAPAMA	2004	18.11.2004	755494	2	26,38	26,41	0,4000	13,74	12,67
75	1181	BÜRO MOBİLYALARI	VARTO 137 YAN KAPAMA	2004	18.11.2004	755494	8	120,58	120,74	0,4000	62,82	57,92
76	1182	BÜRO MOBİLYALARI	DIGOR 137 YARIM KAPAKLI KILITLI DOLAP	2004	18.11.2004	755494	18	3.900,02	3.905,17	0,4000	2.030,67	1.874,50
77	1183	BÜRO MOBİLYALARI	VARTO PANEL YUZEYI 120*90	2004	18.11.2004	755494	1	301,45	301,85	0,4000	156,98	144,87
78	1184	BÜRO MOBİLYALARI	VARTO PANEL YUZEYI 60*90 OZEL CAM	2004	18.11.2004	755494	4	595,37	596,15	0,4000	309,98	286,17
79	1185	BÜRO MOBİLYALARI	VARTO 120*60 PANEL YUZEYI MELAMIN	2004	18.11.2004	755494	18	373,05	373,54	0,4000	194,24	179,30
80	1186	BÜRO MOBİLYALARI	VARTO 120*60 PANEL YUZEYI MELAMIN	2004	18.11.2004	755494	6	124,35	124,51	0,4000	64,75	59,77
81	1187	BÜRO MOBİLYALARI	VARTO 80*60 PANEL YUZEYI MELAMIN	2004	18.11.2004	755494	56	738,55	739,53	0,4000	384,58	354,98
82	1188	BÜRO MOBİLYALARI	VARTO 80*60 PANEL YUZEYI MELAMIN	2004	18.11.2004	755494	8	105,51	105,65	0,4000	54,92	50,73
83	1189	BÜRO MOBİLYALARI	SEBEN YUKSEK ARKA MAKAM KOLTUGU	2004	18.11.2004	755494	1	770,58	771,60	0,4000	401,22	370,38
84	1190	BÜRO MOBİLYALARI	SEBEN O ARKA U AYAK KOLLU MISAFIR KOLTUGU	2004	18.11.2004	755494	2	1.315,68	1.316,82	0,4000	684,77	632,05
85	1191	BÜRO MOBİLYALARI	SEBEN ORTA ARKA KOLLU TOPLANTI KOLTUGU	2004	18.11.2004	755494	8	5.385,97	5.403,09	0,4000	2.809,60	2.593,50
86	1192	BÜRO MOBİLYALARI	LUNA IKILI KOLTUK MAIN LINE KUMAS	2004	18.11.2004	755494	1	815,86	816,88	0,4000	424,79	392,09
87	1193	BÜRO MOBİLYALARI	DIGOR 137*40 KAPAKLI DUZ ARKALI DOLAP	2004	18.11.2004	755494	1	113,04	113,19	0,4000	58,84	54,35
88	1194	BÜRO MOBİLYALARI	DIGOR 137*40 KAPAKLI DUZ ARKALI DOLAP	2004	18.11.2004	755494	1	113,04	113,19	0,4000	58,84	54,35
89	1195	BÜRO MOBİLYALARI	DIGOR 137*80 KAPAKLI DOLAP	2004	18.11.2004	755494	7	1.068,27	1.069,68	0,4000	556,23	513,47
90	1196	BÜRO MOBİLYALARI	DIGOR 137 KAPAKLI KILITLI DOLAP	2004	18.11.2004	755494	2	342,90	343,35	0,4000	178,58	164,79
91	1197	BÜRO MOBİLYALARI	DIGOR 137*80 DUZ ARK.KAPAKLI KILITLI DOLAP	2004	18.11.2004	755494	5	913,77	914,98	0,4000	475,79	439,19
92	1198	BÜRO MOBİLYALARI	DIGOR 137*80 YARIM KAP.DOLAP	2004	18.11.2004	755494	1	137,54	137,72	0,4000	71,59	66,13
93	1199	BÜRO MOBİLYALARI	DIGOR 137*80 DOLAP Y.KAP.DUZ ARK.MELAMIN	2004	18.11.2004	755494	14	2.057,40	2.060,12	0,4000	1.071,25	988,87
94	1200	BÜRO MOBİLYALARI	DIGOR 137*80 ACIK RAFLI KILITLI DOLAP	2004	18.11.2004	755494	7	1.094,64	1.096,09	0,4000	569,96	526,13
95	1201	BÜRO MOBİLYALARI	DIGOR 137*80 KAPAKLI DUZ ARKALI DOLAP	2004	18.11.2004	755494	6	1.175,66	1.177,21	0,4000	612,12	565,09
96	1202	BÜRO MOBİLYALARI	DIGOR 197 KAPAKLI DOLAP	2004	18.11.2004	755494	27	6.103,77	6.111,83	0,4000	3.178,17	2.933,66
97	1203	BÜRO MOBİLYALARI	DIGOR 197 KAPAKLI KILITLI DOLAP	2004	18.11.2004	755494	10	2.336,21	2.339,53	0,4000	1.216,47	1.122,86
98	1204	BÜRO MOBİLYALARI	DIGOR 197*80 VESTIYER DOLABI MELAMIN	2004	18.11.2004	755494	4	813,92	814,68	0,4000	423,80	391,12
99	1206	BÜRO MOBİLYALARI	DIGOR 137*80 DUZ ARK.KAPAKLI DOLAP	2004	22.11.2004	755518	14	2.259,05	2.262,03	0,4000	1.176,25	1.085,78
100	1207	BÜRO MOBİLYALARI	DIGOR 75*80 KAPAKLI DOLAP	2004	22.11.2004	755518	10	1.031,96	1.033,32	0,4000	537,35	495,97
101	1208	BÜRO MOBİLYALARI	DIGOR H58 KOMODİN	2004	22.11.2004	755518	25	3.471,13	3.475,71	0,4000	1.807,34	1.668,37
102	1209	BÜRO MOBİLYALARI	FE-BOX 137*80 ALM.CERS.CAM KAP.DOLAP	2004	22.11.2004	755518	1	547,88	548,60	0,4000	285,26	263,34
103	1210	BÜRO MOBİLYALARI	FE-BOX 137*80 KAPAKLI KILITLI DOLAP AHSAP	2004	22.11.2004	755518	3	1.260,86	1.262,53	0,4000	656,51	606,02
104	1211	BÜRO MOBİLYALARI	SILVA EXE 43*60 HAREKETLI KOMODİN	2004	22.11.2004	755518	1	279,57	279,94	0,4000	145,57	134,37
105	1212	BÜRO MOBİLYALARI	SILVA EXE SEHPA 60*60	2004	22.11.2004	755518	1	159,48	159,69	0,4000	83,02	76,67
106	1213	BÜRO MOBİLYALARI	SILVA EXE DIKEY BILGISAYAR TASIYICI	2004	22.11.2004	755518	1	80,68	80,79	0,4000	42,03	38,75
107	1214	BÜRO MOBİLYALARI	SILVA OPS H55 KOMODİN 3 CEKMECE	2004	22.11.2004	755518	6	1.024,45	1.025,80	0,4000	533,44	492,35
108	1215	BÜRO MOBİLYALARI	SILVA OPS 60*60 CM SEHPA	2004	22.11.2004	755518	6	630,43	631,26	0,4000	328,29	302,96
109	1216	BÜRO MOBİLYALARI	SASON 60*60 SEHPA	2004	22.11.2004	755518	7	459,69	460,30	0,4000	239,38	220,92
110	1217	BÜRO MOBİLYALARI	SASON AYAK TEST MASASI TEK AYAKLI 150 W	2004	22.11.2004	755518	13	4.097,81	4.103,22	0,4000	2.133,65	1.969,57
111	1218	BÜRO MOBİLYALARI	SASON AYAK TEST MASASI TAVALI TABLA	2004	22.11.2004	755518	14	4.045,27	4.050,61	0,4000	2.106,31	1.944,31

ARGE İŞLETMESİ SABİT KIYMET LİSTESİ (30.06.2005)

Sıra No	Kodu	Tanım	Açıklama	Yıl	Tarih	Fatura No	Adet	Alış Bedeli	31.12.2004 Endekslenmiş Değer	Amortisman Oranı	06.2005 B.Amort.Old.	06.2005 Net Defter Değeri
112	1219	BÜRO MOBİLYALARI	BASIC BOX L12 CM 3 CEKM.H60 AC RAF YAN	2004	22.11.2004	755518	2	416,54	417,09	0,4000	216,87	200,21
113	1220	BÜRO MOBİLYALARI	B BOX L120 3 CEKM.H60 AC RAF YAN DOL.	2004	22.11.2004	755518	1	208,27	208,54	0,4000	108,44	100,11
114	1221	BÜRO MOBİLYALARI	DIGOR H58 KOMODIN	2004	22.11.2004	755518	44	6.110,48	6.118,56	0,4000	3.181,64	2.936,92
115	1223	BİLGİSAYARLAR	HAZIRPC 120661 2,8 GHZ INTEL XEO BTB SUNUCU	2004	24.11.2004	426479	1	4.034,72	4.040,04	0,5000	2.525,04	1.515,00
116	1224	BÜRO MOBİLYALARI	MAKAM KOLTUK	2004	25.11.2004	995273	8	1.104,00	1.105,46	0,4000	574,84	530,61
117	1225	BÜRO MOBİLYALARI	CALISMA KOLTUK	2004	25.11.2004	995273	67	8.710,00	8.721,50	0,4000	4.535,18	4.186,32
118	1226	BÜRO MOBİLYALARI	TOPLANTI KOLTUK	2004	25.11.2004	995273	22	2.695,00	2.698,56	0,4000	1.403,24	1.295,31
119	1227	BÜRO MOBİLYALARI	MISAFIR KOLTUK	2004	25.11.2004	995273	19	2.299,00	2.302,03	0,4000	1.197,05	1.104,98
120	1229	BİLGİSAYARLAR	HAZIRPC 124151 2,40 GHZ CELERON15" PHILIPS/LG	2004	26.11.2004	240174	2	1.091,33	1.092,77	0,5000	683,01	409,77
121	1239	BÜRO MOBİLYALARI	200*48*130,5 TEKNİK SERVİS MASASI	2004	14.12.2004	66272	1	447,00	447,00	0,4000	232,44	214,56
122	1240	BÜRO MOBİLYALARI	200*48*130,5 TEKNİK SERVİS MASASI	2004	14.12.2004	66272	1	382,00	382,00	0,4000	198,64	183,36
123	1241	BÜRO MOBİLYALARI	200*48*130,5 TEKNİK SERVİS MASASI	2004	14.12.2004	66272	1	117,00	117,00	0,4000	60,84	56,16
124	1254	BİLGİSAYARLAR	POR PM 1,6 LAPTOP	2005	06.01.2005	256085	1	1.919,91	1.919,91	0,5000	480,00	1.439,91
125	1255	BİLGİSAYARLAR	2 ADET BİLGİSAYAR CYBER	2005	06.01.2005	951835	2	1.198,52	1.198,52	0,5000	299,64	898,88
126	1257	DİĞER DEMİRBAŞLAR	60 KVA GÜÇ KAYNAĞI	2005	11.01.2005	151969		18.195,00	18.195,00	0,4000	3.639,00	14.556,00
127	1261	BİLGİSAYARLAR	HAZIRPC 128804 3.00 GHZ PENT.	2005	13.01.2005	293411	2	3.294,96	3.294,96	0,5000	823,74	2.471,22
128	1262	BÜRO MOBİLYALARI	200*48*130,5 TEKNİK SERVİS MASASI	2005	31.01.2005	756055	1	6.795,15	6.795,15	0,4000	1.359,06	5.436,09
129	1264	BİLGİSAYARLAR	POR Centroni 1,4 nX9030 256/30/CO*2ADT	2005	14.01.2005	260409	2	3.201,34	3.201,34	0,5000	800,34	2.401,00
130	1272	LİSANS	DELPHI 2005 ENTERPRICE UPGRADE LISANSI	2005	08.02.2005	143984	1	2.392,92	2.392,92	0,5000	598,25	1.794,67
131	1274	BİLGİSAYARLAR	HAZIRPC(130427) 2,26 GHZ CELERON MON.CRT 17 PHILIPS SIYAH 107E65	2005	08.02.2005	267869	1	720,98	720,98	0,5000	180,24	540,74
132	1265	BİLGİSAYARLAR	POR Centroni 1,4 nX9030 256/30/CO*2ADT	2005	25.02.2005	274283	4	4.275,24	4.275,24	0,5000	1.068,83	3.206,41
133	1268	DİĞER DEMİRBAŞLAR	PANASONIC PANABORD EL.BORD	2005	25.02.2005	952326	1	1.810,17	1.810,17	0,4000	362,04	1.448,13
134	1290	BİLGİSAYARLAR	POR Centroni 1,6 nX7010 512/40/CO*2ADT	2005	28.02.2005	84906	1	2.146,61	2.146,61	0,5000	536,65	1.609,96
135	1295	BİNEK OTOLAR	34 BK 2635 TOYOTA COROLLA	2005	28.02.2005	345185	1	73,75	73,75	0,4000	13,51	60,24
136	1296	BİNEK OTOLAR	34 BK 2631 TOYOTA COROLLA	2005	28.02.2005	345187	1	73,75	73,75	0,4000	13,51	60,24
137	1297	BİNEK OTOLAR	34 BK 2632 TOYOTA COROLLA	2005	28.02.2005	345187	1	73,75	73,75	0,4000	13,51	60,24
138	1298	BİNEK OTOLAR	34 BK 2637 TOYOTA COROLLA	2005	28.02.2005	345187	1	73,75	73,75	0,4000	13,51	60,24
139	1299	BİLGİSAYARLAR	VIEWSONIC VG9105 19 LCD MONİTÖR GÜMÜŞ	2005	01.03.2005	952374	1	765,11	765,11	0,5000	191,28	573,83
140	1303	BİLGİSAYARLAR	DELPHI 2005 ENTERPRICE UPGRADE LISANSI	2005	01.03.2005	79851	1	2.276,28	2.276,28	0,5000	569,09	1.707,19
141	1310	DİĞER DEMİRBAŞLAR	SONY TELEVİZYON	2005	10.03.2005	763502	1,1	1.190,67	1.190,67	0,3332	198,36	992,31
142	1311	DİĞER DEMİRBAŞLAR	SONY TELEVİZYON SEHPASI	2005	10.03.2005	763502	1	148,31	148,31	0,4000	29,65	118,66
143	1315	DİĞER DEMİRBAŞLAR	24000 BTU ISISAN KLİMA	2005	29.04.2005	015289	1	1.600,00	1.600,00	0,1332	106,56	1.493,44
144	1323	DİĞER DEMİRBAŞLAR	ÇELİK RAF	2005	06.05.2005	22365	84	808,50	808,50	0,0200	8,09	800,41
145	1330	BÜRO MOBİLYALARI	MAKAM KOLTUK	2005	10.06.2005	996369	3	390,00	390,00	0,4000	78,00	312,00
146	1331	BÜRO MOBİLYALARI	MAKAM KOLTUK	2005	10.06.2005	996369	3	345,00	345,00	0,4000	69,00	276,00
147	1332	BÜRO MOBİLYALARI	MASA ETAJER	2005	03.06.2005	988056	12	3.469,35	3.469,35	0,4000	693,87	2.775,48
						TOPLAM		213.947,80	214.881,26		95.421,49	119.459,81

T.C.
İSTANBUL
14. ASLİYE TİCARET MAHKEMESİ
SAYI:.....

HAREL
Elektronik Sanayi ve Ticaret A.Ş.

T.C.
SERMAYE PİYASASI KURULU
06 EKİM 2006

E4/4

BDO Denet Yeminli Mali Müşavirlik A.Ş.

Avni Dilligil Sokak No: 6
Mecidiyeköy 34394 İstanbul / Turkey
Tel: 0 212 - 275 96 90 / 274 77 06
Fax: 0 212 - 272 35 23 / 272 62 16
E-mail: bdo.denet@bdodenet.com.tr
Web Site: www.bdodenet.com.tr

KAREL ELEKTRONİK SANAYİ VE TİCARET A.Ş. ve BAĞLI ORTAKLIĞI

2005, 2004 ve 2003 HESAP DÖNEMLERİNE AİT KALIP FAALİYETLERİ HARİÇ ve KISMİ BÖLÜNME SONRASI KONSOLİDE MALİ TABLOLARA İLİŞKİN ÖZEL BAĞIMSIZ DENETİM RAPORU

Karel Elektronik Sanayi ve Ticaret A.Ş. (Şirket) ve Bağlı Ortaklığı'nın, Kalıp Faaliyetleri Hariç ve Kısmi Bölünme Sonrası 31 Aralık 2005, 2004 ve 2003 tarihlerindeki konsolide bilançoları ile aynı tarihlerde sona eren yıllara ait konsolide gelir tablolarını incelemiş bulunuyoruz. İncelememiz, Sermaye Piyasası Kurulu tarafından yayımlanan Türkiye'de genel kabul görmüş denetim ilke, esas ve standartlarına uygun olarak yapılmış ve dolayısıyla hesap ve işlemlerle ilgili olarak muhasebe kayıtlarının kontrolü ile gerekli gördüğümüz diğer denetim yöntem ve tekniklerini içermiştir.

2 Mart 2006 tarihli Özel Bağımsız Denetim Raporumuzun Şirket Yönetimi'ne verildiği tarihten sonra, Şirket'in halka açılma sürecinde olması nedeniyle, Sermaye Piyasası Kurulu (SPK) 2006/4 sayılı ve 27.3 – 31.3.2006 tarihli Haftalık Bülteni'nde; 2005 yılında kısmi bölünme yöntemiyle Şirket bünyesinden çıkmış olan makine-teçhizat, finansal duran varlık ve gayrimenkullerin, Şirket'in 2003, 2004 ve 2005 yıllarına ait faaliyet, karlılık sonuçları ile bilanço büyüklüklerine etkisi hakkında özel bağımsız denetim raporu talep etmiştir. Bu talep üzerine, Şirket Yönetimi 2 nolu dipnotta açıklanan yöntemler temel alınmak suretiyle, ilişikteki Şirket konsolide mali tablolarını, 2005, 2004 ve 2003 yıllarında kalıp faaliyetlerinin ve bölünme ile şirket aktiflerinden çıkartılan gayrimenkullerin etkilerini arındırmak suretiyle hazırlamıştır. Dolayısıyla, incelememiz esnasında, 2 nolu dipnotta açıklanan yöntemler, 30 Haziran 2005 tarihi itibariyle yapılan kısmi bölünmeye tabi sabit kıymetler ve Şirket bünyesinde 2005, 2004 ve 2003 yıllarında sürdürülen kalıp faaliyetlerinin bilanço ve gelir tablosuna etkileri denetlenmiş olup bu etkiler 2 Mart 2006 tarihli bağımsız denetim raporumuzun ekindeki konsolide mali tablolardan çıkarıldıktan sonra ortaya çıkan Karel Elektronik Sanayi ve Ticaret A.Ş. bilançosu ve gelir tablosu raporumuz ekindedir.

Görüşümüze göre; ilişikteki Kalıp Faaliyetleri Hariç ve Kısmi Bölünme Sonrası 31 Aralık 2005, 2004 ve 2003 tarihli konsolide mali tablolar, 2005 yılında kısmi bölünme yöntemiyle Karel Elektronik Sanayi ve Ticaret A.Ş. bünyesinden çıkmış olan makine-teçhizat, finansal duran varlık ve gayrimenkullerin, Şirket'in 2003, 2004 yılları ile Şirket ve Bağlı Ortaklığı'nın 2005 yılına ait faaliyet, karlılık sonuçları ile bilanço büyüklüklerine etkisini, 2 No'lu dipnotta açıklanan yöntemlere uygun olarak yansıtmaktadır.

İstanbul,
28 Nisan 2006

Denet Yeminli Mali Müşavirlik A.Ş.

DENET
Yeminli Mali Müşavirlik A.Ş.

Ömür Günel
Sorumlu Ortak Başdenetçi

06 Ekim 2006

SERMAYE PİYASASI KURULU UZMANI 98

BDO International is a worldwide network of public accounting firms, called BDO Member Firms, serving international clients. Each BDO Member Firm is an independent legal entity in its own country.

Member firm of BDO International

135

KAREL ELEKTRONİK SANAYİ VE TİCARET A.Ş. VE BAĞLI ORTAKLIĞI

31 Aralık 2005, 31 Aralık 2004 ve 31 Aralık 2003 tarihlerindeki
Konsolide Bilançolar
(YTL)

	Not	31.12.2005 Konsolide* - **		Bölünme ve Kalıp etkileri		Kalıp Faaliyetleri Hariç ve Kısmi Bölünme Sonrası 31 Aralık 2005	
VARLIKLAR							
Cari / Dönen Varlıklar			31.115.813		(1.170.545)		29.945.268
Hazır Değerler	3	7.993.324		64.074		8.057.399	
Menkul Kıymetler (net)		20.000		-		20.000	
Ticari Alacaklar (net)	5	11.271.826		(954.462)		10.317.364	
Finansal Kiralama Alacakları (net)		-		-		-	
İlişkili Taraflardan Alacaklar (net)		585.641		-		585.641	
Diğer Alacaklar (net)		781		0		781	
Canlı Varlıklar (net)		-		-		-	
Stoklar (net)	7	11.037.163		(276.532)		10.760.630	
Devam Eden İnşaat Sözleşmelerinden Alacaklar (net)		-		-		-	
Ertelenen Vergi Varlıkları		-		-		-	
Diğer Cari / Dönen Varlıklar	9	207.878		(3.625)		203.453	
Cari Olmayan / Duran Varlıklar			20.417.632		(568.278)		19.849.361
Ticari Alacaklar (net)		662.082		(662.082)		(0)	
Finansal Kiralama Alacakları (net)		-		-		-	
İlişkili Taraflardan Alacaklar (net)		-		-		-	
Diğer Alacaklar (net)		-		-		-	
Finansal Varlıklar (net)		0		-		0	
Pozitif / Negatif Şerefiye (net)		-		-		-	
Yatırım Amaçlı Gayrimenkuller (net)		-		-		-	
Maddi Varlıklar (net)	10	10.230.118		93.812		10.323.929	
Maddi Olmayan Varlıklar (net)	11	9.512.913		(0)		9.512.912	
Ertelenen Vergi Varlıkları		-		-		-	
Diğer Cari Olmayan / Duran Varlıklar		12.519		0		12.519	
Toplam Varlıklar			51.533.445		(1.738.815)		49.794.629

* 31 Aralık 2004 tarihindeki Türk Lirası'nın alım gücüne göre düzeltilmiş.
** 25 Nolu SPK Tebliğine göre düzenlenmiş.

İlişkideki dipnotlar bu konsolide mali tabloların tamamlayıcı bir parçasıdır.

DENET
Yeminli Mali Müşavirlik A.Ş.

KAREL ELEKTRONİK SANAYİ VE TİCARET A.Ş. VE BAĞLI ORTAKLIĞI

31 Aralık 2005, 31 Aralık 2004 ve 31 Aralık 2003 tarihlerindeki
Konsolide Bilançolar
(YTL)

	Not	31.12.2005 Konsolide* - **		Bölünme ve Kalıp etkileri		Kalıp Faaliyetleri Hariç ve Kısmi Bölünme Sonrası 31 Aralık 2005	
YÜKÜMLÜLÜKLER							
Kısa Vadeli Yükümlülükler			11 259 101		(1.516.272)		9.742.831
Finansal Borçlar (net)	4	5 124 226		(646 319)		4.275 707	
Uzun Vadeli Finansal Borçların Kısa Vadeli Kısımları (net)		-		-		-	
Finansal Kiralama İşlemlerinden Borçlar (net)		-		-		-	
Diğer Finansal Yükümlülükler (net)		-		-		-	
Ticari Borçlar (net)	5	3 576 104		(646 396)		2 929 708	
İlişkili Taraflara Borçlar (net)		45		-		45	
Alınan Avanslar	12	453.020		(0)		453 020	
Devam Eden İnşaat Sözlerinden Hakedişe Bedelleri (net)		-		-		-	
Borç Karşılıkları		1 099.423		(21.357)		1 078 066	
Ertelenen Vergi Yükümlülüğü		-		-		-	
Diğer Yükümlülükler (net)	6	1.006.285		-		1 006 285	
Uzun Vadeli Yükümlülükler			6.891.820		6.157		6 897 976
Finansal Borçlar (net)	4	1.228.923		-		1 228 923	
Finansal Kiralama İşlemlerinden Borçlar (net)		325		-		325	
Diğer Finansal Yükümlülükler (net)		-		-		-	
Ticari Borçlar (net)		-		-		-	
İlişkili Taraflara Borçlar (net)		-		-		-	
Alınan Avanslar		-		-		-	
Borç Karşılıkları	13	1.495.888		(0)		1 495 888	
Ertelenen Vergi Yükümlülüğü	8	4.166.684		6 157		4 172 841	
Diğer Yükümlülükler (net)		-		-		-	
ANA ORTAKLIK DIŞI PAYLAR	14		3 554		0		3.554
ÖZSERMAYE			33 178 968		(228.701)		33 150.267
Sermaye	15	14.000.000		(0)		14.000.000	
Karşılıklı İştirak Sermaye Düzeltmesi		-		-		-	
Sermaye Yedekleri		-		-		-	
Hisse Senederi İhraç Primleri		-		-		-	
Hisse Senederi İptal Karları		-		-		-	
Yeniden Değerleme Fonu		-		-		-	
Finansal Varlıklar Değer Artış Fonu		-		-		-	
Öz Sermaye Enflasyon Düzeltmesi Farkları		-		-		-	
Kar Yedekleri		1.718.982		-		1 718 982	
Yasal Yedekler		683 397		-		683 397	
Statu Yedekler		-		-		-	
Olağanüstü Yedekler		1 035.585		-		1 035.585	
Özel Yedekler		-		-		-	
Sermayeye Eklenecek İştirak Hisseleri ve Gayrimaddi Sanç Kazançları		-		-		-	
Yabancı Para Çevrim Farkları		-		-		-	
Net Dönem Kârı / Zararı		8 073 544		(228.701)		7 844 843	
Geçmiş Yıllar Karları / Zararları	16	9 586.442		(0)		9 586 442	
Toplam Öz Sermaye ve Yükümlülükler			51 513 445		(1 738 816)		49.794.629

* 31 Aralık 2004 tarihindeki Türk Lirasının alım gücüne göre düzeltilmiş.
** 25 Nolu SPK Tebliğine göre düzenlenmiş

T.C. SERMAYE PİYASASI KURULU 06 Ekim 2006 MARİ

DENET
Yeminli Mali Müşavirlik A.Ş.



İlişikteki dipnotlar bu konsolide mali tabloların tamamlayıcı bir parçasıdır

197

KAREL ELEKTRONİK SANAYİ VE TİCARET A.Ş. VE BAĞLI ORTAKLIĞI

31 Aralık 2005, 31 Aralık 2004 ve 31 Aralık 2003 tarihlerindeki
Konsolide Gelir Tabloları
(YTL)

	Not	31.12.2005 Konsolide* - **	Bölünme ve Kalıp etkileri	Kalıp Faaliyetleri Hariç ve Kasım Bölünme Sonrası 31.12.2005 Özel
BAŞ FAALİYET GELİRLERİ				
Satış Gelirleri (net)	17	49.706.770	(2.908.257)	46.798.514
Satışların Maliyeti (-)	17	(32.892.882)	1.736.907	(31.155.977)
Hizmet Gelirleri (net)		-	-	-
Esas Faaliyetlerden Diğer Gelirler/faiz+temettü+kira (net)		1.482.139	-	1.482.139
BRÜT ESAS FAALİYET KARI		18.296.026	(1.171.350)	17.124.676
Faaliyet Giderleri (-)	18	(8.520.601)	276.524	(8.244.077)
NET ESAS FAALİYET KARI		9.775.425	(894.826)	8.880.599
Diğer Faaliyetlerden Gelir ve Karlar	19	1.374.318	(6.156)	1.368.162
Diğer Faaliyetlerden Gider ve Zararlar (-)	19	(1.244.579)	593.006	(651.573)
Finansman Giderleri (-)		(335.269)	0	(335.269)
FAALİYET KARI		9.569.895	(307.976)	9.261.919
Net Parasal Pozisyon Kar/Zarar		-	-	-
ANA ORTAKLIK DIŞI KAR/ZARAR		(1.304)	0	(1.304)
VERGİ ÖNCESİ KAR		9.568.591	(307.976)	9.260.615
Vergiler	21	(1.495.047)	79.275	(1.415.772)
NET DÖNEM KARI		8.073.544	(228.701)	7.844.843
HİSSE BAŞINA KAR	3	0,58	1,25	0,56

* 31 Aralık 2004 tarihindeki Türk Lirası'nın alım gücüne göre düzeltilmiş
** 25 Nolu SPK Tebliğ'ine göre düzenlenmiş.



İlişikteki dipnotlar bu konsolide mali tabloların tamamlayıcı bir parçasıdır

DENET
Yeminli Mali Müşavirlik A.Ş.

KARE ELEKTRONİK SANAYİ VE TİCARET A.Ş. VE BAĞLI ORTAKLIĞI

31 Aralık 2005, 31 Aralık 2004 ve 31 Aralık 2003 tarihlerindeki
Konsolide Bilançolar
(YTL)

	Not	31.12.2004 Konsolide* - **		Bölünme ve Kalıp etkileri		Kalıp Faaliyetleri Hariç ve Kısmi Bölünme Sonrası 31 Aralık 2004	
VARLIKLAR							
Cari / Dönen Varlıklar			24.829.638		(2.788.860)		22.048.778
Hazır Değerler	3	2.859.176		228.745		3.087.921	
Menkul Kıymetler (net)		-		-		-	
Ticari Alacaklar (net)	5	11.725.705		(2.085.378)		9.640.327	
Finansal Kiralama Alacakları (net)		-		-		-	
İlişkili Taraflardan Alacaklar (net)		-		-		-	
Diğer Alacaklar (net)		42		-		42	
Canlı Varlıklar (net)		-		-		-	
Stoklar (net)	7	10.038.108		(858.995)		9.179.113	
Devam Eden İnşaat Sözleşmelerinden Alacaklar (net)		-		-		-	
Ertelenen Vergi Varlıkları		-		-		-	
Diğer Cari / Dönen Varlıklar	9	286.607		(85.232)		141.375	
Cari Olmayan / Duran Varlıklar			23.146.987		(7.900.669)		16.146.318
Ticari Alacaklar (net)		784		-		784	
Finansal Kiralama Alacakları (net)		-		-		-	
İlişkili Taraflardan Alacaklar (net)		-		-		-	
Diğer Alacaklar (net)		-		-		-	
Finansal Varlıklar (net)		-		-		-	
Pozitif / Negatif Şerefiye (net)		-		-		-	
Yatırım Amaçlı Gayrimenkuller (net)		-		-		-	
Maddi Varlıklar (net)	10	16.798.624		(6.504.883)		10.293.741	
Maddi Olmayan Varlıklar (net)	11	6.345.444		(495.786)		5.849.658	
Ertelenen Vergi Varlıkları		-		-		-	
Diğer Cari Olmayan / Duran Varlıklar		2.135		-		2.135	
Toplam Varlıklar			47.976.625		(9.781.529)		38.195.096

* 31 Aralık 2004 tarihindeki Türk Lirası'nın alım gücüne göre düzeltilmiş.
** 25 Nolu SPK Tebliğ'ine göre düzenlenmiş.



İlişikteki dipnotlar bu konsolide mali tablolarına tamamlayıcı bir parçasıdır.

DENET
Yeminli Mali Müşavirlik A.Ş.

KAREL ELEKTRONİK SANAYİ VE TİCARET A.Ş. VE BAĞLI ORTAKLIĞI

31 Aralık 2005, 31 Aralık 2004 ve 31 Aralık 2003 tarihlerine ait
Konsolide Bilançolar
(YTL)

	Not	31.12.2004 Konsolide* - **		Bölünme ve Katılım etkileri		Katılım Faaliyetleri Hariç ve Kayıtlı Bölünme Sonrası 31 Aralık 2004	
YÜKÜMLÜLÜKLER							
Kısa Vadeli Yükümlülükler			8.979.401		(2.395.267)		6.575.134
Finansal Borçlar (net)	4	1.328.986		(985.804)		343.982	
Uzun Vadeli Finansal Borçların Kısa Vadeli Kısımları (net)		-		-		-	
Finansal Kiralama İşlemlerinden Borçlar (net)		22.409		-		22.409	
Diğer Finansal Yükümlülükler (net)		-		-		-	
Ticari Borçlar (net)	5	5.054.079		(1.072.008)		3.981.071	
İlişkili Taraflara Borçlar (net)		17.058		-		17.058	
Alınan Avanslar	12	1.006.052		(192.177)		813.875	
Devam Eden İnşaat Sözleşmeleri Hakediş Bedelleri (net)		-		-		-	
Borç Karşılıkları		361.603		-		262.603	
Ertelenen Vergi Yükümlülüğü		-		-		-	
Diğer Yükümlülükler (net)	6	1.281.214		(211.082)		1.072.132	
Uzun Vadeli Yükümlülükler			6.844.290		(1.549.671)		5.294.619
Finansal Borçlar (net)	4	417.764		-		417.764	
Finansal Kiralama İşlemlerinden Borçlar (net)		326		-		326	
Diğer Finansal Yükümlülükler (net)		-		-		-	
Ticari Borçlar (net)		-		-		-	
İlişkili Taraflara Borçlar (net)		-		-		-	
Alınan Avanslar		-		-		-	
Borç Karşılıkları	13	1.062.265		(101.380)		960.885	
Ertelenen Vergi Yükümlülüğü	8	5.363.935		(1.148.291)		4.215.644	
Diğer Yükümlülükler (net)		-		-		-	
ANA ORTAKLIK DIŞI PAYLAR	14		24.548		(24.548)		-
ÖZSERMAYE			32.131.386		(6.108.049)		26.023.348
Sermaye	25	6.840.000		(3.487.332)		2.352.678	
Karşılıklı İştirak Sermaye Düzeltmesi		-		-		-	
Sermaye Yedekleri		1.232.366		-		1.232.366	
Hisse Senetleri İhraç Primleri		-		-		-	
Hisse Senetleri İptal Karları		-		-		-	
Yeniden Değerleme Fonu		-		-		-	
Finansal Varlıklar Değer Artış Fonu		-		-		-	
Öz Sermaye Enflasyon Düzeltmesi Farkları		1.232.366		-		1.232.366	
Kar Yedekleri		1.677.419		-		1.677.419	
Yasal Yedekler		184.259		-		184.259	
Statü Yedekler		-		-		-	
Olağanüstü Yedekler		1.493.155		-		1.493.155	
Özel Yedekler		-		-		-	
Sermayeye Eklenecek İştirak Hisseleri ve Gayrimenkul Satış Kazançları		-		-		-	
Yabancı Para Çevrim Farkları		-		-		-	
Net Dönem Karı / Zararı		6.247.985		(375.117)		5.872.869	
Geçmiş Yıllar Karları / Zararları	16	16.935.624		(2.245.584)		14.690.040	
Toplam Öz Sermaye ve Yükümlülükler			47.976.625		(9.731.529)		38.145.096

* 31 Aralık 2004 tarihindeki Türk Lirasının alım gücüne göre düzeltilmiş
** 25 nolu SMK Tebliğine göre düzenlenmiş



İlişkiteki dipnotlar bu konsolide mali tablolarin ayrılmaz bir parçasıdır

DENET
Yeminli Mali Müşavirlik A.Ş.

KAREL ELEKTRONİK SANAYİ VE TİCARET A.Ş. VE BAĞLI ORTAKLIĞI

31 Aralık 2005, 31 Aralık 2004 ve 31 Aralık 2003 tarihlerindeki
Konsolide Gelir Tabloları
(YTL)

	Not	31.12.2004 Konsolide* - **	Bölünme ve Kalış etkileri	Kalıp Faaliyetleri Hariç ve Kısmi Bölünme Sonrası 31 Aralık 2004
ESAŞ FAALİYET GELİRLERİ				
Satış Gelirleri (net)	17	61.784.084	(7.170.577)	54 613.507
Satışların Maliyeri (-)	17	(42.587.507)	6.028 778	(36.558.729)
Hizmet Gelirleri (net)		-	-	-
Esas Faaliyetlerden Diğer Gelirler/faiz+temettü+kira (net)		736.006	-	736.006
BRÜT ESAS FAALİYET KARI		19 932 583	(1.141.799)	18.790 784
Faaliyet Giderleri (-)	18	(10.333.012)	698.773	(9.634 239)
NET ESAS FAALİYET KARI		9.599.571	(443.026)	9.156.545
Diğer Faaliyetlerden Gelir ve Karlar	19	8.968.646	(204.765)	1.763.881
Diğer Faaliyetlerden Gider ve Zararlar (-)	19	(1.332 463)	11 111	(1.321.352)
Finansman Giderleri (-)		(664.305)	-	(664.305)
FAALİYET KARI		9.571.449	(636.680)	8 934 769
Net Parasal Pozisyon Kar/Zararı		(1.079.026)	-	(1.079.026)
ANA ORTAKLIK DIŞI KAR/ZARAR		(22.271)	-	(22.271)
VERGİ ÖNCESİ KAR		8.470 153	(636 680)	7 833 472
Vergiler	21	(2.222.166)	261.543	(1 960.623)
NET DÖNEM KARI		6.247.986	(375 137)	5.872.849
HİSSE BAŞINA KAR	3	1,03	1,25	2,30

* 31 Aralık 2004 tarihindeki Türk Lirası'nın alım gücüne göre düzeltilmiş.
** 25 Nolu SPK Tebliğine göre düzenlenmiş.

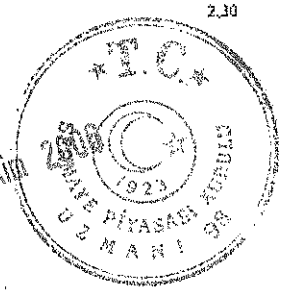

İlişikteki dipnotlar bu konsolide mali tablolarım tamamlayıcı bir parçasıdır.

DENET
Yeminli Mali Müşavirlik A.Ş.

KAREL ELEKTRONİK SANAYİ VE TİCARET A.Ş. VE BAĞLI ORTAKLIĞI

31 Aralık 2005, 31 Aralık 2004 ve 31 Aralık 2003 tarihlerindeki
Konsolide Bilançolar
(YTL)

	Not	31.12.2005 Konsolide* - **	Bölünüşe ve Kalıp etkileri	Kalıp Faaliyetleri Hariç ve Kesinti Bölünme Sonrası 31 Aralık 2003
VARLIKLAR				
Cari / Dönen Varlıklar		25.055.857	(4.362.915)	20.692.942
Hazır Değerler	3	2.791.851	(1.015.252)	1.776.599
Menkul Kıymetler (net)		142.390	-	142.390
Ticari Alacaklar (net)	5	10.837.936	(609.207)	10.228.729
Finansal Kiralama Alacakları (net)		-	-	-
İlişkili Taraflardan Alacaklar (net)		-	-	-
Diğer Alacaklar (net)		49	-	49
Canlı Varlıklar (net)		-	-	-
Stoklar (net)	7	10.278.712	(2.723.702)	7.555.010
Devam Eden İnşaat Sözleşmelerinden Alacaklar (net)		-	-	-
Ertelenen Vergi Varlıkları		-	-	-
Diğer Cari / Dönen Varlıklar	9	1.005.159	(13.754)	991.365
Cari Olmayan / Duran Varlıklar		20.791.854	(6.773.120)	14.018.734
Ticari Alacaklar (net)		-	-	-
Finansal Kiralama Alacakları (net)		-	-	-
İlişkili Taraflardan Alacaklar (net)		-	-	-
Diğer Alacaklar (net)		-	-	-
Finansal Varlıklar (net)		-	-	-
Pozitif / Negatif Şerefiye (net)		-	-	-
Yatırım Amaçlı Gayrimenkuller (net)		-	-	-
Maddi Varlıklar (net)	10	17.452.358	(6.237.358)	11.214.992
Maddi Olmayan Varlıklar (net)	11	3.337.047	(535.702)	2.801.285
Ertelenen Vergi Varlıkları		-	-	-
Diğer Cari Olmayan / Duran Varlıklar		2.457	-	2.457
Toplam Varlıklar		45.847.711	(11.136.035)	34.712.676

* 31 Aralık 2004 tarihindeki Türk Lirası'nın alım gücüne göre düzeltilmiş.
** 25 Nolu SPK Tebliğ'ine göre düzenlenmiş.

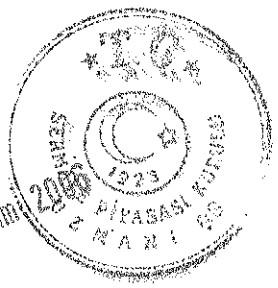

İlişikteki dipnotlar bu konsolide mali tabloların tamamlayıcı bir parçasıdır.

DENET
Yeminli Mali Müşavirlik A.Ş.

152

KAREL ELEKTRONİK SANAYİ VE TİCARET A.Ş. VE BAĞLI ORTAKLIĞI

31 Aralık 2005, 31 Aralık 2004 ve 31 Aralık 2003 tarihindeki
Konsolide Bilançolar
(YTL)

	Not	31.12.2003 Konsolide* - **		Bölünme ve Kalıp etkileri		Kalıp Faaliyetleri Hariç ve Kısmı Bölünme Sonrası 31 Aralık 2003	
YÜKÜMLÜLÜKLER							
Kısa Vadeli Yükümlülükler			14.749.457		(1.382.308)		12.367.149
Finansal Borçlar (net)	4	4.354.715		-		4.354.715	
Uzun Vadeli Finansal Borçların Kısa Vadeli Kısımları (net)		-		-		-	
Finansal Kiralama İşlemlerinden Borçlar (net)		147.909		-		147.909	
Diğer Finansal Yükümlülükler (net)		-		-		-	
Ticari Borçlar (net)	5	6.947.199		(1.514.747)		5.432.452	
İlişkili Taraflara Borçlar (net)		26.853		-		26.853	
Alınan Avanslar	12	1.790.683		(601.407)		1.189.276	
Devam Eden İnşaat Sözleşmeleri Hakediş Bedelleri (net)		-		-		-	
Borç Karşılıkları		154.723		-		154.723	
Ertelenen Vergi Yükümlülüğü		-		-		-	
Diğer Yükümlülükler (net)	6	1.327.175		(266.154)		1.061.221	
Uzun Vadeli Yükümlülükler			5.236.399		(949.037)		4.287.362
Finansal Borçlar (net)	4	-		-		-	
Finansal Kiralama İşlemlerinden Borçlar (net)		2.520		-		2.520	
Diğer Finansal Yükümlülükler (net)		-		-		-	
Ticari Borçlar (net)		-		-		-	
İlişkili Taraflara Borçlar (net)		-		-		-	
Alınan Avanslar		-		-		-	
Borç Karşılıkları	13	1.035.641		(94.973)		941.668	
Ertelenen Vergi Yükümlülüğü	8	4.197.238		(854.064)		3.343.174	
Diğer Yükümlülükler (net)		-		-		-	
ANA ORTAKLIK DIŞI PAYLAR	14		(23.456)		23.456		-
ÖZSERMAYE			25.885.311		(7.827.146)		18.258.165
Sermaye	15	4.350.000		(2.737.210)		1.612.790	
Karşılıklı İştirak Sermaye Düzeltmesi		-		-		-	
Sermaye Yedekleri		2.250.634		-		2.250.634	
Hisse Senederi İhraç Primleri		-		-		-	
Hisse Senederi İptal Karları		-		-		-	
Yeniden Değerleme Fonu		-		-		-	
Finansal Varlıklar Değer Artış Fonu		-		-		-	
Öz Sermaye Enflasyon Düzeltmesi Farkları		2.250.634		-		2.250.634	
Kar Yedekleri			1.677.410		-		1.677.410
Yasal Yedekler		184.255		-		184.255	
Statu Yedekler		-		-		-	
Olağanüstü Yedekler		1.493.155		-		1.493.155	
Özel Yedekler		-		-		-	
Sermayeye İlkelenecek İştirak Hisseleri ve Gayrimenkul Satış Kazançları		-		-		-	
Yabancı Para Çevrim Farkları		-		-		-	
Net Dönem Kârı / Zararı			7.115.723		(2.186.341)		4.929.116
Geçmiş Yıllar Karları / Zararları	16		10.491.540		(2.903.545)		7.587.995
Toplam Öz Sermaye ve Yükümlülükler			45.847.711		(11.135.035)		34.712.676

* 31 Aralık 2004 tarihindeki Türk Lirasının alım gücüne göre düzeltilmiş
** 25 Nolu SPK Tebliğine göre düzeltilmiş



T.C. SERMAYE PİYASASI KURULU 06 Ekim 2006 ZAMANI 06

Eşitseki dipnotlar bu konsolide mali tablolunun tamamlayıcı bir parçasıdır

DENET
Yeminli Mali Müşavirlik A.Ş.

143

KAREL ELEKTRONİK SANAYİ VE TİCARET A.Ş. VE BAĞLI ORTAKLIĞI

31 Aralık 2005, 31 Aralık 2004 ve 31 Aralık 2003 tarihlerindeki
Konsolide Gelir Tabloları
(YTL)

	Not	31.12.2003 Konsolide* - **	Bölünme ve Katılıp etkileri	Katılıp Faaliyetleri Hariç ve Kısmi Bölünme Sonrası 31 Aralık 2003
ESAS FAALİYET GELİRLERİ				
Satış Gelirleri (net)	17	54.963.267	(4.748.390)	50.214.877
Satışların Maliyeti (-)	17	(38.433.247)	2.283.787	(36.149.460)
Hizmet Gelirleri (net)		-	-	-
Esas Faaliyetlerden Diğer Gelirler/faiz+temettü+kira (net)		494.588	-	494.588
BRÜT ESAS FAALİYET KARI		17.024.608	(2.464.603)	14.560.005
Faaliyet Giderleri (-)	18	(7.334.670)	(36.595)	(7.351.265)
NET ESAS FAALİYET KARI		9.689.938	(2.481.198)	7.208.740
Diğer Faaliyetlerden Gelir ve Karlar	19	2.106.211	(39.300)	2.066.911
Diğer Faaliyetlerden Gider ve Zararlar (-)	19	(383.082)	3.106	(379.976)
Finansman Giderleri (-)		(695.712)	-	(695.712)
FAALİYET KARI		10.717.355	(2.517.392)	8.199.963
Net Parasal Pozisyon Kar/Zararı		(2.863.690)	-	(2.863.690)
ANA ORTAKLIK DIŞI KAR/ZARAR		23.456	-	23.456
VERGİ ÖNCESİ KAR		7.877.121	(2.517.392)	5.359.729
Vergiler	21	(761.394)	331.001	(430.393)
NET DÖNEM KARI		7.115.727	(2.186.391)	4.929.336
HİSSE BAŞINA KAR		1,64	1,25	3,06

* 31 Aralık 2004 tarihindeki Türk Lirası'nın alım gücüne göre düzeltilmiş.
** 25 Nolu SPK Tebliğine göre düzenlenmiş.

İlişkideki dipnotlar bu Konsolide mali tablolarin tamamlayıcı bir parçasıdır.

DENET
Yeminli Mali Müşavirlik A.Ş.

KAREL ELEKTRONİK SANAYİ VE TİCARET A.Ş. VE BAĞLI ORTAKLIĞI

31 Aralık 2005, 2004 ve 2003 tarihlerinde sona eren yıllara ait
Konsolide Mali Tablolara İlişkin Notlar

1. Mali Tabloların Sunumuna İlişkin Esaslar

(a) Hazırlanış Esası :

Şirket ve bağlı ortaklık muhasebe kayıtları ve kanuni defterlerini, yürürlükteki ticari ve mali mevzuatı esas alarak hazırlamaktadır. İlişikteki mali tabloların hazırlanmasında aşağıda açıklandığı üzere, Seri XI/25 No.lu Tebliğ'e uyum sağlamak amacıyla belli düzeltme ve sınıflandırma kayıtları yapılmıştır. İlişikteki mali tablolara yansıtılan düzeltmeler Not 2(b) ve (d)'de özetlenmiştir.

SPK, 2006/4 sayılı ve 27.3 – 31.3.2006 tarihli Haftalık Bülteni'nde; 2005 yılında kısmi bölünme yöntemiyle Şirket bünyesinden çıkmış olan makine-teçhizat, finansal duran varlık ve gayrimenkullerin, Şirket'in 2003, 2004 ve 2005 yıllarına ait faaliyet, karlılık sonuçları ile bilanço büyüklüklerine etkisi hakkında özel bir bağımsız denetim raporu talep etmiş ve bu talep üzerine, 2 nolu dipnotta açıklanan varsayımlar temel alınarak ilişikteki mali tablolar hazırlanmıştır. Bahse konu kısmi bölünmeye ilişkin detaylı bilgi aşağıda (c) şıkkında verilmiştir.

İlişikteki 31 Aralık 2005, 2004 ve 2003 tarihli mali tablolarda, "konsolide" ile tanımlanan mali tablolar, Karel Elektronik Sanayi ve Ticaret A.Ş. bünyesinde, Karel Kalıp Sanayi ve Ticaret A.Ş. ile Karel Arge Sanayi ve Ticaret A.Ş. mali tablolarının konsolide edildiği mali tablolardır. "Bölünme ve Kalıp Etkileri" ifadesi ile tanımlanan değerler, 30 Haziran 2005 tarihi itibariyle gerçekleşen kısmi bölünmenin ve SPK'nun talebi doğrultusunda, 2003 ve 2004 yıllarında Karel Elektronik bünyesinde yapılan kalıp faaliyetlerinin, bilanço ve gelir tablosu etkilerinin 2004 ve 2003 yılları mali tablolardan çıkarılmasının etkilerini ifade etmektedir. Böylece, ilişikteki mali tablolarda, "Kalıp Faaliyetleri Hariç ve Kısmi Bölünme Sonrası" kolonundaki değerler, Tunaoğlu Kalıp ve Tunaoğlu Turizm'e kısmi bölünme yöntemiyle devredilen sabit kıymetleri ihtiva etmeyen ve 2005, 2004 ve 2003 yıllarında Karel Elektronik bünyesindeki kalıp faaliyetlerinin parasal etkilerinden arındırılmış, Karel Elektronik mali tablolarını ifade etmektedir. Diğer taraftan, 2005 yılına kadar Şirket bünyesinde olan arge ve proje geliştirme faaliyetlerinin, ayrı bir tüzel kişilik bünyesinde sürdürülebilmesi için Karel Arge Sanayi ve Ticaret A.Ş. (Karel ARGE) kurulmuş ve 26 Mayıs 2005 tarihli Ticaret Sicil Gazetesi'nde kuruluşu ilan edilmiştir. Yukarıda bahsedilen 30 Haziran 2005 tarihi itibariyle gerçekleşen kısmi bölünmenin bir sonucu olarak, Karel Elektronik bünyesindeki arge faaliyetiyle ilgili makine ve teçhizat kayıtlı değerleriyle Şirket'ten çıkartılmış ve ayni sermaye olarak Karel ARGE'ye konmuştur. Karel ARGE'nin bölünme öncesi sermayesi 250,000 YTL iken, kısmi bölünme sonrasın da kayıtlı değerleriyle devredilen makine ve teçhizatın ayni sermaye olarak ilave edilmesi sonucunda, 367,209 YTL'ye yükselmiştir. Ayni sermaye sonrası yeni iştirak paylarının Karel Elektronik'e verilmesinden dolayı Karel ARGE'nin sermayesinin %99.4 'una Şirket sahiptir ve bu nedenle ilişkteki 2005 yılı mali tablolarında tam konsolidasyon yöntemiyle konsolide edilmiştir.

06 Ekim 2006

DENET
Yeminli Mali Müşavirlik A.Ş.

195

1. Mali Tabloların Sunumuna İlişkin Esaslar (devamı)

(b) Yüksek Enflasyon Dönemlerinde Mali Tabloların Düzeltilmesi:

Seri XI ve 25 No.lu Tebliğ'in 15. Kısmı'na göre, yüksek enflasyon ekonomisinin hakim olduğu bir ülkenin para birimini kullanarak mali tablolarını hazırlamakta olan kuruluşların bu tablolardaki kalemleri bilanço tarihi itibariyle endekslenen birim değerleri ile göstermeleri ve aynı uygulamayı geçmiş dönemlere de yansıtmaları gerekmektedir. Aynı Tebliğ'e göre, yıllık bilanço tarihindeki fiyat endeksi rakamının, ilgili hesap dönemi dahil önceki üçüncü hesap döneminin başındaki fiyat endeksi rakamının iki katını aşması ve ilgili dönemin bilanço tarihindeki fiyat endeksi rakamının, hesap döneminin başına göre %10 veya daha fazla bir oranda artması halinde, içinde bulunulan yıllık hesap döneminden itibaren yüksek enflasyon dönemi başlar. Türkiye'de son üç yıllık kümülatif oran (31 Aralık 2005 – 31 Aralık 2002) Devlet İstatistik Enstitüsü (DİE) (10 Kasım 2005 tarihinde adı Türkiye İstatistik Kurumu (TÜİK) olarak değiştirilmiştir) tarafından ülke geneli için yayınlanan fiyat endeksleri bazında %35,6 ve hesap dönemi başına (31 Aralık 2005 – 31 Aralık 2004) göre %4,54 olması ve SPK'nun 17 Mart 2005 tarih ve 11/367 sayılı Kararı uyarınca, 2005 yılında mali tabloların enflasyona göre düzeltilmesi uygulamasının sona ermesi nedeniyle, ilişikteki konsolide mali tablolar, 31 Aralık 2004 tarihi itibariyle Türk Lirası'nın satın alma gücüne endekslenen birim değerleri ile gösterilmiştir.

İlişikteki konsolide mali tabloların, 31 Aralık 2004 tarihi itibariyle geçerli olan ölçüm birimi ile yeniden ifade edilmesinde, DİE tarafından Türkiye için yayınlanan toptan eşya fiyatları genel endeksi baz alınarak kullanılan endeks ve çevirim faktörleri aşağıdaki gibidir:

Tarih	Endeks	Çevirim faktörü
31 Aralık 2001	4.951,7	1,70
31 Aralık 2002	6.478,8	1,30
31 Aralık 2003	7.382,1	1,14
31 Aralık 2004	8.403,8	1,00

31 Aralık 2004 tarihi itibariyle mali tabloların endekslenen birim değerleriyle hazırlanmasında aşağıdaki prensipler uygulanmıştır:

- Mali tablolar 31 Aralık 2004 tarihi itibariyle endekslenen birim değerleri ile gösterilmiş, aynı uygulama geçmiş dönemlere de yansıtılmıştır.
- Parasal varlık ve borçlar bilanço tarihindeki parasal birim değeri ile gösterildiği için ayrıca endekslenmemiştir.
- Parasal olmayan bilanço kalemleri ilgili çevirim faktörleri kullanılarak endekslenen birim değerleri ile gösterilmiştir.
- Enflasyon muhasebesi uygulamasının etkisi, gelir tablosunda "Net Parasal Pozisyon Karı/ (Zararı)" hesabında gösterilir.

DENET
Yeminli Mali Müşavirlik A.Ş.

1. Mali Tabloların Sunumuna İlişkin Esaslar (devam)

(c) Konsolidasyon Esasları:

Konsolidasyon, ana ortaklık olan Karel Elektronik Sanayi ve Ticaret A.Ş. bünyesinde gerçekleştirilmiş olup, Şirket'in bağlı ortaklıklardaki doğrudan ve dolaylı hisse payları aşağıdaki gibidir :

Bağlı Ortaklık	31 Aralık 2005	31 Aralık 2004	31 Aralık 2003
Karel Arge Sanayi ve Ticaret A.Ş.	%99,4	-	-

05.12.2005 tarihinde tescil olunup 08.12.2005 tarihinde 6448 sayılı ticaret sicil gazetesinde yayınlandığı üzere 23.11.2005 tarihinde yapılan olağanüstü genel kurul kararı ile Karel Kalıp San.ve Tic.A.Ş.'nin 1.092.000.- YTL nominal bedelli 1.092.000.- adet hisselerinin mukayyet değerleri üzerinden yeni kurulan Tunaoğlu Kalıp San.ve Tic.A.Ş.'ye KVK 38/2 maddesi kapsamında Maliye Bakanlığı ile Sanayi ve Ticaret Bakanlığı'nın 16.09.2003 tarihli Resmi Gazete'de yayımlanmış müşterek Tebliğ'ine uygun olarak 30.06.2005 tarihli bilanço üzerinden ayni sermaye olarak konulmasına; ayni sermayeye vücud veren bu varlıkların mukayyet değerlerinin toplamı olan 2.167.707.- YTL (iki milyon yüz altmış yedi bin yedi yüz yedi) adet Tunaoğlu Kalıp San.ve Tic. A.Ş hissesinin şirket ortakları arasında payları oranında dağıtılmasına karar verilmiştir. Sözkonusu hisselerin Karel Elektronik San.ve Tic.A.Ş.'ye değil de şirket ortaklarına verilmiş olması nedeniyle Karel Kalıp San.ve Tic.A.Ş. konsolidasyondan çıkartılmıştır.

Benzer şekilde; 08.12.2005 6448 sayılı ticaret sicil gazetesinde ilan edildiği üzere 05.12.2005 tarihinde tescil edilen 23.11.2005 tarihli olağanüstü genel kurul kararı ile kısmi bölünme kapsamında, Karel Elektronik San.ve Tic.A.Ş.'nin sahip olduğu Ankara ili Sincan ilçesi, Osmaniye köyü Çorakyazı Mevkiinden bulunan 3030 ada 9 parsel ve 10440 m^2 niteliği kargir fabrika olan gayrimenkul ile 3030 ada, 1 parsel 10168 m^2 niteliği kargir fabrika olan gayrimenkul yeni kurulacak Tunaoğlu Turizm ve Tic.A.Ş. ünvanlı şirkete KVK'nın 38/2 maddesi kapsamında Maliye Bakanlığı ile Sanayi ve Ticaret Bakanlığı'nın 16.09.2003 tarihli Resmi Gazete'de yayımlanmış müşterek Tebliğ'ine uygun olarak 30.06.2005 tarihli bilanço üzerinden mukayyet değerleri ile ayni sermaye olarak konulmasına ve ayni sermayeye vücut veren bu varlıkların mukayyet değerlerinin toplamı olan 1.598.533.- YTL (bir milyon beş yüz doksan sekiz bin beş yüz otuz üç Yeni Türk Lirası) sermaye tutarının karşılığında çıkartılacak olan kuruluş hisselerinin Karel Elektronik San.ve Tic.A.Ş. ortakları arasında payları oranında dağıtılmasına karar verilmiştir. Sözkonusu hisselerin Karel Elektronik San.ve Tic.A.Ş.'ye değil de şirket ortaklarına verilmiş olması nedeniyle sermayede gerçekleşen azalım ile birlikte eş zamanlı olarak şirketimiz bilançosunda görülen ve yeminli mali müşavir raporuna bağlanan olağanüstü yedeklerden oluşan iç kaynaklardan sermaye artırımı yapılmıştır.

06 Ekim 2006 SERMAYE PİYASASI KURULU 1925 U Z M A N

DENET
Yeminli Mali Müşavirlik A.Ş.

1. Mali Tabloların Sunumuna İlişkin Esaslar (devam)

(c) Konsolidasyon Esasları (devam):

Daha önce Şirket bünyesinde olan arge ve proje geliştirme faaliyetlerinin, ayrı bir tüzel kişilik bünyesinde sürdürülebilmesi için Karel Arge Sanayi ve Ticaret A.Ş. kurulmuş olup 26 Mayıs 2005 tarihli Ticaret Sicil Gazetesi'nde ilan edilmiştir. 31 Aralık 2005 tarihi itibariyla Karel Arge Sanayi ve Ticaret A.Ş., mali tablolarda 'Tam Konsolidasyon Yöntemi' ile konsolide edilmiştir.

Konsolide mali tabloların hazırlanmasında aşağıdaki prensipler uygulanmıştır:

Tam Konsolidasyon Yöntemi :

- Ana Ortaklık ile bağlı ortaklıkların ödenmiş sermayesi ve satın alma tarihindeki özsermayesi dışındaki bilanço kalemleri toplanır. Yapılan toplama işleminde, konsolidasyon yöntemine tabi ortaklıkların birbirlerinden olan alacak ve borçları karşılıklı indirilir.
- Ana Ortaklık'ın bağlı ortaklıktaki payı; Ana Ortaklık'daki Finansal Varlıklar ve bağlı ortaklıktaki Sermaye hesabından karşılıklı olarak elimine edilir.
- Konsolidasyon kapsamındaki ortaklığın bağlı ortaklık haline geldiği tarih itibariyle ve daha sonraki pay alımlarında bir defaya mahsus olmak üzere, ana ortaklığın bağlı ortaklığın sermayesinde sahip olduğu payların elde etme maliyeti, bu payların bağlı ortaklığın makul değere göre değerlenmiş bilançosundaki öz sermayesinde temsil ettiği değerden mahsup edilir. Kayıtlı değer lehine oluşan fark, pozitif şerefiye olarak konsolide bilançonun aktifinde ayrı bir kalemde gösterilir ve şerefiyenin izafe edildiği ekonomik birimin faydalı ömrünü geçmemek üzere en fazla 20 yıl içinde itfa edilir; kayıtlı değer aleyhine oluşan fark ise negatif şerefiye olarak bilançonun aktifinde negatif olarak ayrı bir kalemde gösterilir ve en fazla 20 yıl içinde itfa edilir.
- Konsolidasyon kapsamındaki bağlı ortaklığın ödenmiş/çıkarılmış sermaye dahil bütün öz sermaye hesap grubu kalemlerinden, Ana Ortaklık dışı paylara isabet eden tutarlar indirilir ve konsolide bilançonun öz sermaye hesap grubundan önce; 'Ana Ortaklık Dışı Paylar', gelir tablosunda ise ' Ana Ortaklık Dışı Kar/Zarar ' hesap grubu adıyla gösterilir.
- Ana Ortaklık ve Bağlı Ortaklığın birbirleri arasındaki satın alma ve satış işlemleri ve bu işlemlerden kaynaklanan kar ve zararlar, konsolide gelir tablosunda iptal edilir. Bahse konu iptal edilen kar ve zararlara, konsolidasyona tabi ortakların kendi aralarında alım-satıma konu olan, menkul kıymetler, stoklar, maddi ve maddi olmayan varlıklar, finansal varlıklar ve diğer aktifler dahildir.

06 Ekim 2006

DENET
Yeminli Mali Müşavirlik A.Ş.

1. Mali Tabloların Sunumuna İlişkin Esaslar (devam)

(c) Konsolidasyon Esasları (devam):

Serbest Bölge Şubesi'nin Konsolidasyonu:

İstanbul Deri ve Endüstri Serbest Bölge Şubesi'nin mali tabloları Şirket mali tablolarına konsolide edilmiştir. Söz konusu şubenin mali tabloları ABD Doları (ABD$) cinsinden tutulduğu için, parasal varlıklar, bilanço tarihindeki Türkiye Cumhuriyeti Merkez Bankası (TCMB) döviz alış kuru, pasif içerisinde yer alan parasal yükümlülükler ise bilanço tarihindeki TCMB döviz satış kuru üzerinden YTL'na dönüştürülerek Şirket mali tablolarına konsolide edilmiştir. Serbest Bölge Şubesinin gelir tablosu ise aylık ortalama döviz kurları ile YTL'na çevrilmiştir. Şirket'in Serbest Bölge Şubesi ile olan yıl içindeki tüm işlemleri ile bilanço tarihindeki borçlar ve alacakları karşılıklı olarak elimine edilmiştir.

(d) Düzeltmeler :

İlişikteki mali tablolar Seri XI 25 No.lu Tebliğ'e göre hazırlanmıştır ve kanuni kayıtlarda yer almayan aşağıdaki düzeltmeleri içermektedir.

- Telefon Santrali Geliştirme giderlerinin aktifleştirilmesi
- Vadeli çekler, alıcılar ve satıcılar için reeskont hesaplanması
- Maddi ve gayrimaddi duran varlıklara ilişkin ekonomik ömürlere ilişkin amortisman düzeltmesi
- Kıdem tazminatı düzeltmesi
- Ertelenen vergi alacağı, borcu ve gelir/(gider) düzeltmeleri
- Aktifleştirilmiş Kuruluş ve örgütlenme giderlerinin, giderleştirilmesi
- Grup içi bakiyelerin ve işlemlerin konsolidasyon prosedürüne uygun olarak elimine edilmesi

(e) Karşılaştırmalı Bilgiler ve Önceki Dönem Tarihli Mali Tabloların Düzeltilmesi:

31 Aralık 2005, 2004 ve 2003 tarihli bilançolar ve bilançolara ilişkin notlar karşılaştırmalı olarak sunulmuştur. Cari dönem mali tabloların sunumu ile uyumluluk sağlanması açısından karşılaştırmalı bilgiler gerekli görüldüğünde yeniden sınıflandırılmıştır.

(f) Netleştirme:

Finansal varlık ve borçların netleştirilmesi, sadece hukuken mümkün olması ve işletmenin bu yönde bir niyetinin olması veya varlıkların elde edilmesi ile yükümlülüklerin yerine getirilmesinin eş zamanlı olduğu durumlarda mümkündür.

0 6 Ekim 2006
DENET
Yeminli Mali Müşavirlik A.Ş.

2. Özel Denetim Raporunun Hazırlanmasında Kullanılan Yöntemler

2003 ve 2004 yıllarına ait mali tablolar ve bu yıllara ait düzeltme kayıtları ve düzeltme sonrasındaki mali tablolar 31.12.2004 alım gücü ile ifade edilmiştir.

(a) Karel Elektronik A.Ş. Bünyesindeki Kalıp Faaliyetlerinin, ve Kalıp AŞ faaliyetlerinin Konsolide Mali Tablolardan Çıkarılmasına Dair Yöntemlerin Açıklanması:

- 31.12.2003, 31.12.2004 ve 31.12.2005 tarihli Konsolide Gelir Tablosunda, Karel Elektronik bünyesinde yapılan net kalıp satışları ve bu satışların maliyeti gelir tablosundan düşülmüş, bu tutarlar KDV etkisi sıfır var sayılarak bilançoda Alıcılar hesap grubundan ve Satıcılar hesap grubundan düşülmüştür. Böylece katma değer vergisi hariç olmak üzere, net kalıp satışlarının Karel Elektronik varlıklarına olan net etkisi 31.12.2003, 31.12.2004 ve 31.12.2005 tarihleri itibari ile elimine edilmiştir.

- Genel Yönetim gideri, kur farkı gideri, kur farkı geliri, diğer gelir, diğer gider gibi gelir tablosu kalemleri, yukarıda anlatılan net satışın elimine edildiği yaklaşımla mali tablolardan çıkartılmıştır.

- 31.12.2003, 31.12.2004 ve 31.12.2005 tarihli Konsolide Gelir Tablosundan elimine edilen Karel Elektronik bünyesinde yapılan kalıp faaliyetinin net geliri üzerinden Kurumlar Vergisi tahakkuk ettirilerek ilgili yılların gelir tablosu ve bilanço kalemlerinden çıkartılmıştır.

- Kalıp AŞ net satışları, Satılan Malın Maliyeti, genel yönetim gideri, diğer gelir ve giderler ve diğer gelir tablosu kalemleri 31.12.2004 tarihli gelir tablosundan ve ilgili bilanço hesaplarından elimine edilmiştir. Elimine edilen net gelir üzerinden kurumlar vergisi hesaplanıp gelir tablosu ve bilanço hesaplarından çıkartılmıştır. Karel Elektronik AŞ ile Karel Kalıp AŞ arasındaki grup içi satışların eliminasyonu iptal edilmiştir.

(b) Kıdem Tazminatı :

- Kalıp faaliyeti ile ilgili personele denk düşen kıdem tazminatı karşılıkları konsolide bilançodaki kıdem tazminatı karşılık hesabından düşülmüş, kıdem tazminatının kümülatif ertelenmiş vergi etkisi ertelenmiş vergi borçları hesabına alacak verilmiş, Kıdem Tazminatının geçmiş yıllara ait olan kısmı Birikmiş karlardan düşülürken, cari yıla tekabül eden kısmı ve bu kısmın ertelenmiş vergi etkisi gelir tablosuna mahsup edilmiştir.
- 31.12.2003 tarihli kıdem tazminatı Karel Elektronik bünyesinden elimine edilmiş, 31.12.2004 tarihli kıdem tazminatı ise Karel Kalıp AŞ bünyesinden elimine edilmiştir.

DENET
Yeminli Mali Müşavirlik A.Ş.

2. Özel Denetim Raporunun Hazırlanmasında Kullanılan Yöntemler (devam)

(c) Karel Elektronik A.Ş. Bünyesindeki Kalıp Faaliyetine Ait Sabit Kıymetlerin Konsolide Mali Tablolardan Çıkarılması :

- Tunaoğlu Kalıp'a 2005 yılında aynı bölünme yöntemiyle devredilen, makine teçhizat, döşeme, demirbaş, taşıtlar ve özel maliyetlerin, SPK 25 Nolu Tebliğ'e göre hesaplanmış net değerlerinin Türk Lirası'nın 31 Aralık 2004 tarihindeki alım gücüne getirilmiş endekslenmiş değerleri, ilişikteki 31 Aralık 2004 ve 2003 tarihli konsolide mali tablolardan düşülmüştür. Daha sonra, bahse konu sabit kıymetlere denk düşen ertelenmiş vergi borcu, konsolide ertelenmiş vergi borcundan mahsup edilmiştir.

- Karel Elektronik bünyesindeki kalıp faaliyetine ait sabit kıymetlerin (SPK 25 nolu Tebliğe göre kayıtlara alınmış), net değerinin çıkarılmasından sonra kısmi bölünme neticesinde, ilgili sabit kıymetlerin VUK hükümlerine göre tutulan, yasal defter net değerleri de hesaplanmış ve ilişikteki 31 Aralık 2004 ve 2003 tarihli mali tablolardaki sermaye tutarından mahsup edilmiştir.

- Bölünme yöntemiyle devredilen yukarıda tanımlanan sabit kıymetlerin ilgili dönemi etkileyen ertelenmiş vergi tutarı hesaplanıp gelir tablosundan düşülmüştür. Tunaoğlu Kalıp'a ayni bölünme yöntemiyle devredilen yukarıda tanımlanan sabit kıymetlerin SPK 25 No'lu tebliğe göre hesaplanan net değeri, 31.12.2004 ve 2003 tarihlerindeki konsolide mali tablolardan düşüldükten ve ilgili ertelenmiş vergi ve sermaye etkileri mahsup edildikten sonraki net Birikmiş Kar etkisi hesaplanmış ve ilgili tarihlerdeki konsolide Birikmiş Karlardan düşülmüştür.

- 31.12.2003 ve 31.12.2004 bilanço değerlerinden 2003 yılı sonunda kalıp AŞ'ye satılan sabit kıymetlerin etkileri elimine edilip, bu sabit kıymetlerin konsolide mali tablolardan tamamen çıkartılması sağlanmıştır.

(d) Karel Elektronik AŞ'ye Ait Gayrimenkullerin Konsolide Mali Tablolardan Çıkarılması :

- Tunaoğlu Turizm'e 2005 yılında aynı bölünme yöntemiyle devredilen, SPK 25 Nolu Tebliğ'e göre hesaplanmış net değerlerinin Türk Lirası'nın 31 Aralık 2004 tarihindeki alım gücüne getirilmiş endekslenmiş değerleri, ilişikteki 31 Aralık 2004 ve 2003 tarihli konsolide mali tablolardan düşülmüştür. Benzer şekilde bu binaların yasal net defter değerleri ilişikteki 31 Aralık 2004 ve 2003 tarihli mali tablolardaki sermaye tutarından mahsup edilmiştir.

DENET
Yeminli Mali Müşavirlik A.Ş.

2. Özel Denetim Raporunun Hazırlanmasında Kullanılan Yöntemler (devam)

(d) Karel Elektronik AŞ'ye Ait Gayrimenkullerin Konsolide Mali Tablolardan Çıkarılması (devam):

- Aynı bölünme yöntemiyle devredilen binaların net tutarlarına tekabül eden ertelenmiş vergi etkisi de, konsolide ertelenmiş vergi borcundan düşülmüştür. Yukarıda tanımlanan binaların ilgili dönemi etkileyen ertelenmiş vergi tutarı hesaplanıp gelir tablosundan düşülmüştür.Yukarıda açıklanan, Tunaoğlu Turizm'e ayni bölünme yöntemiyle devredilen binaların, 31.12.2004 ve 2003 tarihlerindeki konsolide mali tablolardan düşülmesi ve ilgili ertelenmiş vergi ve sermaye etkileri mahsup edildikten sonraki net Birikmiş Kar etkisi hesaplanmış ve ilgili tarihlerdeki konsolide Birikmiş Karlardan düşülmüştür.

- Bölünme yöntemi ile çıkartılan gayrimenkullerin ilgili yıl gelir tablosuna giren amortisman tutarı elimine edilmiş, Gayrimenkuller için kira gideri hesaplanıp dönem gelir tablosuna kaydedilmiştir. Amortisman ile kira geliri arasındaki fark üzerinden kurumlar vergisi hesaplanıp mali tablolara yansıtılmıştır.

Kira Giderleri aşağıdaki gibi hesaplanmıştır :

2006 yılında, Vakıf Ekspertiz Gayrimenkul A.Ş. tarafından saptanan kira karşılığı aylık 45,500 YTL'dir. Ancak Gayrimenkullere sahip şirket ile 2006 yılı başında yapılan kira kontratında aylık kira bedeli 32,000 YTL olarak tespit edilmiştir. Bu değer, 2005 ve 2004 yıllık ortalama TÜFE katsayıları ile o tarihlerdeki kira giderlerine çevrilmiştir. 2004 yılı kira giderleri 31.12.2004 alım gücüne getirilmiş, 2003 yılı için ise 2004 yılı ile aynı kira tutarı kullanılmıştır. Sözkonusu varsayımsal kira giderlerinin 2005, 2004 ve 2003 yıllarında sırasıyla, 281.010 YTL, 248.934 YTL ve 248.934 YTL'lik kısmı Satılan Malın Maliyeti hesabında, 70.252 YTL, 62.234 YTL ve 62.234 YTL'lik kısmı da Genel Yönetim Giderleri hesabında kayıtlara alınmıştır.

(e) Kalıp Faaliyetinden Kaynaklanan Tüm Diğer Bilanço Kalemlerinin Konsolide Mali Tablolardan Çıkarılması :

- Karel Elektronik bünyesindeki, kalıp faaliyetinden oluşan tüm diğer bilanço kalemleri, (hazır değerler, stoklar, diğer cari dönen varlıklar, alınan avanslar, diğer kısa vadeli yükümlülükler, uzun vadeli borç karşılıkları ve ertelenen vergi yükümlülüğü) 31 Aralık 2003, 2004 ve 2005 tarihli konsolide bilançolardan düşülmüştür ve böylece sadece Karel Elektronik bünyesinde telefon santrali üretimi ve ticaretinden kaynaklanan bilanço değerleri kalmıştır.

06 Ekim 2006

DENET
Yeminli Mali Müşavirlik A.Ş.

3. Hazır Değerler

Hazır değerler içinde bölünme ve kalıp etkileri olan mali tablo kalemleri aşağıdaki gibidir (YTL) :

	31 Aralık 2005 Konsolide	Bölünme ve Kalıp Etkileri	Kalıp Faaliyetleri Hariç Kısmi Bölünme Sonrası 31 Aralık 2005
Kasa	10.167	64.074	74.241
		64.074	

	31 Aralık 2004 Konsolide	Bölünme ve Kalıp Etkileri	Kalıp Faaliyetleri Hariç Kısmi Bölünme Sonrası 31 Aralık 2004
Kasa	10.321	245.113	255.434
Banka	1.138.346	(16.363)	1.121.983
Diğer hazır değerler	1.710.509	(5)	1.710.504
		228.745	

	31 Aralık 2003 Konsolide	Bölünme ve Kalıp Etkileri	Kalıp Faaliyetleri Hariç Kısmi Bölünme Sonrası 31 Aralık 2003
Kasa	26.429	415.998	442.427
Banka	1.096.342	(1.000.000)	96.342
Diğer hazır değerler	1.669.080	(431.250)	1.237.830
		(1.015.252)	

4. Finansal Borçlar

Kısa vadeli finansal borçlar içinde bölünme ve kalıp etkileri olan mali tablo kalemleri aşağıdaki gibidir (YTL) :

	31 Aralık 2005 Konsolide	Bölünme ve Kalıp Etkileri	Kalıp Faaliyetleri Hariç Kısmi Bölünme Sonrası 31 Aralık 2005
Kısa vadeli banka kredileri	5.124.226	(848.519)	4.275.707

06 Ekim 2006
DENET
Yeminli Mali Müşavirlik A.Ş.

4. Finansal Borçlar (devam)

Kısa vadeli finansal borçlar içinde bölünme ve kalıp etkileri olan mali tablo kalemleri aşağıdaki gibidir (YTL) :

	31 Aralık 2004 Konsolide	Bölünme ve Kalıp Etkileri	Kalıp Faaliyetleri Hariç Kısmi Bölünme Sonrası 31 Aralık 2004
Kısa vadeli banka kredileri	1.328.986	(983.004)	345.982

5. Ticari Alacak ve Borçlar

Ticari alacaklar içinde bölünme ve kalıp etkileri olan mali tablo kalemleri aşağıdaki gibidir (YTL) :

Kısa vadeli ticari alacaklar;

	31 Aralık 2005 Konsolide	Bölünme ve Kalıp Etkileri	Kalıp Faaliyetleri Hariç Kısmi Bölünme Sonrası 31 Aralık 2005
Alıcılar	8.452.901	(951.357)	7.501.544
Verilen depozito ve teminatlar	332.104	(3.105)	328.999
		(_954.462)	

Uzun vadeli ticari alacaklar;

	31 Aralık 2005 Konsolide	Bölünme ve Kalıp Etkileri	Kalıp Faaliyetleri Hariç Kısmi Bölünme Sonrası 31 Aralık 2005
Yurtdışı alıcıları*	682.606	(682.606)	-
Alıcılar reeskontu	(20.524)	20.524	-
		662.082	

* Kalıp San.ve Tic.A.Ş.'nin Şirket üzerinden almış olduğu yurtdışı siparişlerle ilgili olarak Atlancime ve Taniş' e yapmış olduğu satışlardan doğan 682.572,89 EUR alacağın 258.238,03 EUR tutarı tahsil edilmiş ve Şirket lehine yeddi adile emanet edilerek üzerine ihtiyati tedbir kararı konulmuştur.Bu tutarın yasal süreç sonunda Şirket'e teslim edileceği avukat görüşü ile tespit edilmiştir.Kalan tutar tahsil edilemediği takdirde Şirket ile Karel Kalıp San. ve Tic. A.Ş. arasında yapılan Ek Devir Sözleşmesi'ne istinaden Karel Kalıp San. ve Tic. A.Ş.'den tahsil edilecektir.

06 Ekim 2006
DENET
Yeminli Mali Müşavirlik A.Ş.

5. Ticari Alacak ve Borçlar (devam)

Ticari alacaklar içinde bölünme ve kalıp etkileri olan mali tablo kalemleri aşağıdaki gibidir (YTL) (devam) :

	31 Aralık 2005 Konsolide	Bölünme ve Kalıp Etkileri	Kalıp Faaliyetleri Hariç Kısmi Bölünme Sonrası 31 Aralık 2005
Satıcılar	3.497.916	(646.396)	2.851.520

Ticari alacaklar içinde bölünme ve kalıp etkileri olan mali tablo kalemleri aşağıdaki gibidir (YTL) :

	31 Aralık 2004 Konsolide	Bölünme ve Kalıp Etkileri	Kalıp Faaliyetleri Hariç Kısmi Bölünme Sonrası 31 Aralık 2004
Alıcılar	9.558.739	(2.073.638)	7.485.101
Verilen depozito ve teminatlar	89.453	(11.740)	77.713
		(2.085.378)	

	31 Aralık 2004 Konsolide	Bölünme ve Kalıp Etkileri	Kalıp Faaliyetleri Hariç Kısmi Bölünme Sonrası 31 Aralık 2004
Satıcılar	4.587.114	(1.028.829)	3.558.285
Borç senetleri	490.651	(46.962)	443.689
Borç reeskontu (-)	(51.284)	2.783	(48.501)
		(1.073.008)	

	31 Aralık 2003 Konsolide	Bölünme ve Kalıp Etkileri	Kalıp Faaliyetleri Hariç Kısmi Bölünme Sonrası 31 Aralık 2003
Alıcılar	8.618.684	(605.795)	8.012.889
Verilen depozito ve teminatlar	172.412	(3.412)	169.000
		(609.207)	

Ticari borçlar içinde bölünme ve kalıp etkileri olan mali tablo kalemleri aşağıdaki gibidir (YTL) :

	31 Aralık 2003 Konsolide	Bölünme ve Kalıp Etkileri	Kalıp Faaliyetleri Hariç Kısmi Bölünme Sonrası 31 Aralık 2003
Satıcılar	6.677.429	(1.514.747)	5.162.682

06 Ekim 2006
DENET
Yeminli Mali Müşavirlik A.Ş.

6. Diğer Alacaklar ve Yükümlülükler

Diğer yükümlülükler içinde bölünme ve kalıp etkileri olan mali tablo kalemleri aşağıdaki gibidir (YTL) :

	31 Aralık 2004 Konsolide	Bölünme ve Kalıp Etkileri	Kalıp Faaliyetleri Hariç Kısmi Bölünme Sonrası 31 Aralık 2004
Ödenecek vergi, harç ve diğer kesintiler	740.620	(165.296)	575.324
Ödenecek sosyal güvenlik kesintileri	315.310	(45.786)	269.524
		(211.082)	

	31 Aralık 2003 Konsolide	Bölünme ve Kalıp Etkileri	Kalıp Faaliyetleri Hariç Kısmi Bölünme Sonrası 31 Aralık 2003
Personele borçlar	628.260	(69.773)	558.487
Ödenecek vergi, harç ve diğer kesintiler	255.627	(162.600)	93.027
Ödenecek sosyal güvenlik kesintileri	265.806	(33.781)	232.025
		(266.154)	

7. Stoklar

Stoklar içinde bölünme ve kalıp etkileri olan mali tablo kalemleri aşağıdaki gibidir (YTL) :

	31 Aralık 2005 Konsolide	Bölünme ve Kalıp Etkileri	Kalıp Faaliyetleri Hariç Kısmi Bölünme Sonrası 31 Aralık 2005
Verilen sipariş avansları	426.059	(276.532)	149.527

	31 Aralık 2004 Konsolide	Bölünme ve Kalıp Etkileri	Kalıp Faaliyetleri Hariç Kısmi Bölünme Sonrası 31 Aralık 2004
İlk madde ve malzeme	4.299.656	(28.469)	4.271.187
Yarı mamuller	2.126.860	(807.633)	1.319.227
Verilen sipariş avansları	197.744	(22.893)	174.851
		(858.995)	

DENET
Yeminli Mali Müşavirlik A.Ş.

7. Stoklar (devam)

Stoklar içinde bölünme ve kalıp etkileri olan mali tablo kalemleri aşağıdaki gibidir (YTL) (devam):

	31 Aralık 2003 Konsolide	Bölünme ve Kalıp Etkileri	Kalıp Faaliyetleri Hariç Kısmi Bölünme Sonrası 31 Aralık 2003
Yarı mamuller	3.664.411	(2.632.726)	1.031.685
Mamuller	1.044.851	(13.595)	1.031.256
Verilen sipariş avansları	241.471	(77.381)	164.090
		(2.723.702)	

8. Ertelenen Vergi Varlıkları ve Yükümlülükleri

Ertelenmiş vergi alacakları ile ertelenmiş vergi alacaklarına temel teşkil eden geçici farklar içinde bölünme ve kalıp etkileri olan mali tablo kalemleri aşağıdaki gibidir (YTL):

Geçici Gelir / (Gider) Farkları

	31 Aralık 2005 Konsolide	Bölünme ve Kalıp Etkileri	Kalıp Faaliyetleri Hariç Kısmi Bölünme Sonrası 31 Aralık 2005
Konsolidasyon nedeniyle iptal edilen sabit kıymet satış zararı	-	-	-
UFRS'na göre oluşan gelir tahakkuku	-	-	-
Stokların kayıtlı değerleri ile vergi matrahlarındaki net fark	-	-	-
Alıcılar reeskontu düzeltme kaydı	(169.423)	20.524	(199.947)
Alacak senetleri reeskontu düzeltme kaydı	(56.902)	-	(56.902)
Satıcılar reeskontu düzeltme kaydı	45.911	-	45.911
Borç senetleri reeskontu düzeltme kaydı	1.066	-	1.066
Maddi ve maddi olmayan duran varlıkların kayıtlı defter değerleri ile vergi matrahlarındaki net fark	15.385.741	-	15.385.741
Alınan avanslar endeksleme farkı	-	-	
Verilen depozito ve teminatlar Endeksleme farkı	-	-	
Kıdem tazminatı karşılığı	(1.317.447)	-	(1.317.447)
Ara toplam	13.888.946	20.524	13.888.946
Vergi oranı (%)	30	30	30
Ertelenmiş vergi borcu	4.166.684	6.157	4.172.841

DENET
Yeminli Mali Müşavirlik A.Ş.

8. Ertelenen Vergi Varlıkları ve Yükümlülükleri (devam)

Ertelenmiş Vergi Geliri / (Gideri) (YTL):

	31 Aralık 2005 Konsolide	Bölünme ve Kalıp Etkileri	Kalıp Faaliyetleri Hariç Kısmi Bölünme Sonrası 31 Aralık 2005
Cari dönem ertelenmiş vergi alacağı / (borcu)	(4.166.684)	(6.157)	(4.172.841)
Önceki dönem ertelenmiş vergi borcunun / (alacağının) iptali	5.363.935	-	5.363.935
Ertelenmiş vergi geliri/(gideri) (Not 41)	247.676	(6.157)	241.519

Geçici Gelir / (Gider) Farkları

	31 Aralık 2004 Konsolide	Bölünme ve Kalıp Etkileri	Kalıp Faaliyetleri Hariç Kısmi Bölünme Sonrası 31 Aralık 2004
Konsolidasyon nedeniyle iptal edilen sabit kıymet satış zararı	(520.415)	520.415	-
Stokların kayıtlı değerleri ile vergi matrahlarındaki net fark	(255.672)	-	(255.672)
Alıcılar reeskontu düzeltme kaydı	(25.606)	-	(25.606)
Maddi ve maddi olmayan duran varlıkların kayıtlı defter değerleri ile vergi matrahlarındaki net fark	18.144.454	(4.101.464)	14.042.990
Alınan avanslar endeksleme farkı	(26.145)	-	(26.145)
Kıdem tazminatı karşılığı	(1.062.267)	101.379	(960.888)
Ara toplam	16.254.349	(3.479.670)	12.774.679
Vergi oranı (%)	33	33	33
Ertelenmiş vergi borcu	5.363.935	(1.148.291)	4.215.644

06 Ekim 2006
DENET
Yeminli Mali Müşavirlik A.Ş.

8. Ertelenen Vergi Varlıkları ve Yükümlülükleri (devam)

Ertelenmiş Vergi Geliri / (Gideri) (YTL):

	31 Aralık 2004 Konsolide	Bölünme ve Kalıp Etkileri	Kalıp Faaliyetleri Hariç Kısmi Bölünme Sonrası 31 Aralık 2004
Cari dönem ertelenmiş vergi alacağı / (borcu)	(5.363.935)	1.148.291	(4.215.644)
Önceki dönem ertelenmiş vergi borcunun / (alacağının) iptali	4.197.238	(1.215.944)	2.981.294
Ertelenmiş vergi geliri/(gideri) (Not 21)	(1.166.697)	(67.653)	(1.234.350)

Ertelenmiş vergi alacakları ile ertelenmiş vergi alacaklarına temel teşkil eden geçici farklar içinde bölünme ve kalıp etkileri olan mali tablo kalemleri aşağıdaki gibidir (YTL):

Geçici Gelir / (Gider) Farkları

	31 Aralık 2003 Konsolide	Bölünme ve Kalıp Etkileri	Kalıp Faaliyetleri Hariç Kısmi Bölünme Sonrası 31 Aralık 2003
Konsolidasyon nedeniyle iptal edilen sabit kıymet satış zararı	(1.180.338)	1.180.338	-
UFRS'na göre oluşan gelir tahakkuku	420.410	-	420.410
Stokların kayıtlı değerleri ile vergi matrahlarındaki net fark	1.017.057	-	1.017.057
Maddi ve maddi olmayan duran varlıkların kayıtlı defter değerleri ile vergi matrahlarındaki net fark	14.852.457	(4.122.193)	10.730.264
Alınan avanslar endeksleme farkı	(161.099)	-	(161.099)
Verilen depozito ve teminatlar Endeksleme farkı	8.815	-	8.815
Kıdem tazminatı karşılığı	(966.510)	94.975	(871.535)
Ara toplam	13.990.792	(2.846.880)	11.143.912
Vergi oranı (%)	30	30	30
Ertelenmiş vergi borcu	4.197.238	(854.064)	3.343.174

DENET
Yeminli Mali Müşavirlik A.Ş.

8. Ertelenen Vergi Varlıkları ve Yükümlülükleri (devam)

Ertelenmiş Vergi Geliri / (Gideri) (YTL):

	31 Aralık 2003 Konsolide	Bölünme ve Kalıp Etkileri	Kalıp Faaliyetleri Hariç Kısmi Bölünme Sonrası 31 Aralık 2003
Cari dönem ertelenmiş vergi alacağı / (borcu)	(4.197.238)	854.064	(3.343.174)
Önceki dönem ertelenmiş vergi borcunun / (alacağının) iptali	4.408.859	(1.090.763)	3.318.096
Ertelenmiş vergi geliri/(gideri) (Not 21)	211.621	(236.699)	(25.078)

9. Diğer Cari/Cari Olmayan Varlıklar ve Kısa/Uzun Vadeli Yükümlülükler

Diğer cari/dönen varlıklar içinde bölünme ve kalıp etkileri olan mali tablo kalemleri aşağıdaki gibidir (YTL) :

	31 Aralık 2005 Konsolide	Bölünme ve Kalıp Etkileri	Kalıp Faaliyetleri Hariç Kısmi Bölünme Sonrası 31 Aralık 2005
Gelecek aylara ait giderler	73.044	(3.490)	69.554
İş avansları	2.390	(135)	2.255
		(3.625)	

	31 Aralık 2004 Konsolide	Bölünme ve Kalıp Etkileri	Kalıp Faaliyetleri Hariç Kısmi Bölünme Sonrası 31 Aralık 2004
Gelecek aylara ait giderler	102.979	(25.863)	77.116
Diğer KDV	48.826	(291)	48.535
İş avansları	47.717	(32.140)	15.577
Personel avansları	7.085	(6.938)	147
		(65.232)	

T.C. 06 Ekim 2006 SERMAYE PİYASASI KURULU UZMANI
DENET
Yeminli Mali Müşavirlik A.Ş.

9. Diğer Cari/Cari Olmayan Varlıklar ve Kısa/Uzun Vadeli Yükümlülükler (devam)

Diğer cari/dönen varlıklar içinde bölünme ve kalıp etkileri olan mali tablo kalemleri aşağıdaki gibidir (YTL) (devamı):

	31 Aralık 2003 Konsolide	Bölünme ve Kalıp Etkileri	Kalıp Faaliyetleri Hariç Kısmi Bölünme Sonrası 31 Aralık 2003
Gelecek aylara ait giderler	60.747	(13.197)	47.550
İş avansları	28.391	(557)	27.834
		(13.754)	

10. Maddi Varlıklar

Maddi varlıklar içinde bölünme ve kalıp etkileri olan mali tablo kalemleri aşağıdaki gibidir (YTL):

	Açılış 1 Ocak 2005	İlaveler	Satış ve Transferler	Kısmi Bölünme	Kapanış 31 Aralık 2005
Arazi ve arsalar	-	-	-	-	-
Yeraltı ve yerüstü düzenleri	50.362	-	-	-	50.362
Binalar	1.833.284	33.359	-	(1.866.643)	-
Makine ve cihazlar	19.504.126	1.362.472	(1.338.759)	(2.449.175)	17.078.664
Taşıtlar	1.162.046	694.097	(240.286)	(30.245)	1.585.612
Döşeme ve demirbaşlar	3.905.644	251.454	(77.934)	(291.322)	3.787.842
Diğer sabit kıymetler	14.256	-	-	-	14.256
Finansal kiralanan sabit kıymetler	3.768.806	-	(132.243)	(2.863.142)	773.421
Yapılmakta olan yatırımlar	21.048	-	(21.048)	-	-
	30.259.572	2.341.382	(1.810.270)	(7.500.527)	23.290.157
Birikmiş amortisman (-)	12.882.381	1.626.480	(993.345)	(882.469)	12.633.047
Finansal kiralanan sabit kıymetler birikmiş amortismanı (-)	578.567	108.266	(36.277)	(317.375)	333.181
	16.798.624	606.636	(780.648)	(6.300.683)	10.923.92

06 Ekim 2006 SERMAYE PİYASASI KURULU 1935 UZMANI

DENET
Yeminli Mali Müşavirlik A.Ş.

10. Maddi Varlıklar (devam)

Maddi varlıklar içinde bölünme ve kalıp etkileri olan mali tablo kalemleri aşağıdaki gibidir (YTL) (devam):

	Açılış 1 Ocak 2004	İlaveler	Satış ve Transferler	Bölünme ve Kalıp Etkileri	Kapanış 31 Aralık 2004
Arazi ve arsalar	-	1.770	(1.770)	-	-
Yeraltı ve yerüstü düzenleri	50.362	-	-	-	50.362
Binalar	1.588.079	245.205	-	(1.833.284)	-
Makine ve cihazlar	18.911.342	431.944	160.840	(3.771.211)	15.732.915
Taşıtlar	1.014.319	193.520	(45.793)	(54.652)	1.107.394
Döşeme ve demirbaşlar	3.619.932	286.875	(1.163)	(372.403)	3.533.241
Diğer sabit kıymetler	7.289	6.967	-	-	14.256
Finansal kiralanan sabit kıymetler	3.772.284	29.218	(32.696)	(2.863.143)	905.663
Yapılmakta olan yatırımlar	19.840	166.758	(165.550)	(21.048)	-
	28.983.447	1.362.257	(86.132)	(8.915.741)	21.343.831
Birikmiş amortisman (-)	11.110.759	1.781.721	(10.099)	(2.121.720)	10.760.661
Finansal kiralanan sabit kıymetler birikmiş amortismanı (-)	420.338	158.570	(341)	(289.138)	289.429
	17.452.350	(578.034)	(75.692)	(6.504.883)	10.293.741

T.C. SERMAYE PİYASASI KURULU 1983 ANI 06 Ekim 2006

DENET
Yeminli Mali Müşavirlik A.Ş.

10. Maddi Varlıklar (devam)

Maddi varlıklar içinde bölünme ve kalıp etkileri olan mali tablo kalemleri aşağıdaki gibidir (YTL) (devam):

	Açılış 1 Ocak 2003	İlaveler	Satış ve Transferler	Bölünme ve Kalıp Etkileri	Kapanış 31 Aralık 2003
Arazi ve arsalar	188.343	-	(188.343)	-	-
Yeraltı ve yerüstü düzenleri	50.362	-	-	-	50.362
Binalar	1.470.125	117.159	795	(1.588.079)	-
Makine ve cihazlar	16.176.125	1.232.148	1.503.069	(2.258.383)	16.652.959
Taşıtlar	1.261.281	-	(246.962)	(30.245)	984.074
Döşeme ve demirbaşlar	3.230.215	393.667	(3.950)	(1.593.850)	2.026.082
Diğer sabit kıymetler	7.289	-	-	-	7.289
Finansal kiralanan sabit kıymetler	3.666.570	105.714	-	(2.863.143)	909.141
Yapılmakta olan yatırımlar	19.582	1.529.566	(1.529.308)	-	19.840
Verilen sipariş avansları	-	-	-	-	-
	26.069.892	3.378.254	(464.699)	(8.333.700)	20.649.747
Birikmiş amortisman (-)	9.704.761	1.621.454	(215.456)	(1.863.682)	9.247.077
Finansal kiralanan sabit kıymetler birikmiş amortismanı (-)	345.242	75.096	-	(232.660)	187.678
	16.019.889	1.681.704	(249.243)	(6.237.358)	11.214.992

11. Maddi Olmayan Varlıklar

Maddi olmayan varlıklar içinde bölünme ve kalıp etkileri olan mali tablo kalemleri aşağıdaki gibidir (YTL):

	31 Aralık 2004 Konsolide	Bölünme ve Kalıp Etkileri	Kalıp Faaliyetleri Hariç Kısmi Bölünme Sonrası 31 Aralık 2004
Haklar	328.990	(5.255)	323.735
Özel maliyet	1.130.181	(687.225)	442.956
Birikmiş itfa payları (-)	(1.175.241)	196.694	(978.547)
		(495.786)	

T.C. İSTANBUL TİCARET SİCİL MEMURLUĞU 06 Ekim 2006

DENET
Yeminli Mali Müşavirlik A.Ş.

11. Maddi Olmayan Varlıklar (devam)

Maddi olmayan varlıklar içinde bölünme ve kalıp etkileri olan mali tablo kalemleri aşağıdaki gibidir (YTL) (devam):

	31 Aralık 2003 Konsolide	Bölünme ve Kalıp Etkileri	Kalıp Faaliyetleri Hariç Kısmi Bölünme Sonrası 31 Aralık 2003
Özel maliyet	1.038.088	(600.030)	438.058
Birikmiş itfa payları (-)	(709.576)	64.268	(645.308)
		(535.762)	

12. Alınan Avanslar

Alınan avanslar içinde bölünme ve kalıp etkileri olan mali tablo kalemleri aşağıdaki gibidir (YTL) :

	31 Aralık 2004 Konsolide	Bölünme ve Kalıp Etkileri	Kalıp Faaliyetleri Hariç Kısmi Bölünme Sonrası 31 Aralık 2004
Alınan sipariş avansları	999.078	(132.173)	866.905

	31 Aralık 2003 Konsolide	Bölünme ve Kalıp Etkileri	Kalıp Faaliyetleri Hariç Kısmi Bölünme Sonrası 31 Aralık 2003
Alınan sipariş avansları	1.715.883	(601.407)	1.114.476

06 Ekim 2006

DENET
Yeminli Mali Müşavirlik A.Ş.

13. Uzun Vadeli Borç Karşılıkları

Uzun vadeli borç karşılıkları içinde bölünme ve kalıp etkileri olan mali tablo kalemleri aşağıdaki gibidir (YTL) :

	31 Aralık 2004 Konsolide	Bölünme ve Kalıp Etkileri	Kalıp Faaliyetleri Hariç Kısmi Bölünme Sonrası 31 Aralık 2004
Kıdem tazminatı karşılığı	1.062.265	(101.380)	960.885

	31 Aralık 2003 Konsolide	Bölünme ve Kalıp Etkileri	Kalıp Faaliyetleri Hariç Kısmi Bölünme Sonrası 31 Aralık 2003
Kıdem tazminatı karşılığı	966.510	(94.973)	871.537

14. Ana Ortaklık Dışı Paylar/Ana Ortaklık Dışı Kar/Zarar

31 Aralık 2005, 2004 ve 2003 tarihleri itibariyle ana ortaklık dışı paylar içinde bölünme ve kalıp etkileri olan mali tablo kalemleri aşağıdaki gibidir (YTL) :

	31 Aralık 2004 Konsolide	Bölünme ve Kalıp Etkileri	Kalıp Faaliyetleri Hariç Kısmi Bölünme Sonrası 31 Aralık 2004
Sermaye	24.548	(24.548)	-

	31 Aralık 2003 Konsolide	Bölünme ve Kalıp Etkileri	Kalıp Faaliyetleri Hariç Kısmi Bölünme Sonrası 31 Aralık 2003
Sermaye	(23.456)	23.456	-

06 Ekim 2006

DENET
Yeminli Mali Müşavirlik A.Ş.

165

15. Sermaye

31 Aralık 2005, 2004 ve 2003 tarihleri itibariyle şirketin sermayesi içinde bölünme ve kalıp etkileri olan mali tablo kalemleri aşağıdaki gibidir (YTL):

Adı	Toplam	A Tipi	B Tipi	C Tipi	31 Aralık 2005 Pay Oranı	31 Aralık 2005 Pay Tutarı	Sermaye Düzeltmesi	Düzeltilmiş Sermaye
Ali Sinan Tunaoğlu	33,27	5,63	18,29	9,35	%33	4.658.500	-	4.658.500
Serdar Nuri Tunaoğlu	33,33	5,63	18,29	9,40	%33	4.665.500	-	4.665.500
Şakir Yaman Tunaoğlu	33,33	5,63	18,29	9,40	%33	4.665.500	-	4.665.500
Diğer *	0,07	0,00	0,00	0,08	%1	10.500	-	10.500
	100	16,89	54,87	28,23	%100,00	14.000.000	-	14.000.000
Bölünme ve Kalıp Etkileri						-	-	-
Toplam						14.000.000	-	14.000.000

Adı	Toplam	A Tipi	B Tipi	C Tipi	31 Aralık 2004 Pay Oranı	31 Aralık 2004 Pay Tutarı	Sermaye Düzeltmesi	Düzeltilmiş Sermaye
Ali Sinan Tunaoğlu	33,27	5,63	18,29	9,35	%33	2.009.810	410.070	2.419.880
Serdar Nuri Tunaoğlu	33,33	5,63	18,29	9,40	%33	2.012.830	410.686	2.423.516
Şakir Yaman Tunaoğlu	33,33	5,63	18,29	9,40	%33	2.012.830	410.686	2.423.516
Diğer *	0,07	0,00	0,00	0,08	%1	4.530	924	5.454
	100	16,89	54,87	28,23	%100,00	6.040.000	1.232.366	7.272.366
Bölünme ve Kalıp Etkileri						(3.487.322)	-	(3.487.322)
Toplam						2.552.678	1.232.366	3.785.044

Adı	Toplam	A Tipi	B Tipi	C Tipi	31 Aralık 2003 Pay Oranı	31 Aralık 2003 Pay Tutarı	Sermaye Düzeltmesi	Düzeltilmiş Sermaye
Ali Sinan Tunaoğlu	33,27	3,99	12,98	16,30	%33	1.447.463	748.786	2.196.249
Serdar Nuri Tunaoğlu	33,33	4,00	13,00	16,33	%33	1.449.638	750.136	2.199.774
Şakir Yaman Tunaoğlu	33,33	4,00	13,00	16,33	%33	1.449.638	750.136	2.199.774
Diğer *	0,07	0,01	0,02	0,04	%1	3.261	1.576	4.837
	100	12,00	39,00	49,00	%100,00	4.350.000	2.250.634	6.600.634
Bölünme ve Kalıp Etkileri						(2.737.210)	-	(2.737.210)
Toplam						1.612.790	2.250.634	863.424

* Sermayenin %10'undan daha azına sahip ortakların toplamını göstermektedir.

T.C. SERMAYE PİYASASI KURULU 1923 SEMANİ

06 Ekim 2006

DENET
Yeminli Mali Müşavirlik A.Ş.

166

16. Geçmiş Yıl Kar/Zararları

Geçmiş yıl kar/zararları içinde bölünme ve kalıp etkileri olan mali tablo kalemleri aşağıdaki gibidir (YTL) :

	31 Aralık 2004 Konsolide	Bölünme ve Kalıp Etkileri	Kalıp Faaliyetleri Hariç Kısmi Bölünme Sonrası 31 Aralık 2004
Geçmiş yıl karı	16.935.624	(2.245.584)	14.690.040

	31 Aralık 2003 Konsolide	Bölünme ve Kalıp Etkileri	Kalıp Faaliyetleri Hariç Kısmi Bölünme Sonrası 31 Aralık 2003
Geçmiş yıl karı	10.491.540	(2.903.545)	7.587.995

17. Esas Faaliyet Gelirleri

Satış gelirleri net içinde bölünme ve kalıp etkileri olan mali tablo kalemleri aşağıdaki gibidir (YTL) :

	1 Ocak - 31 Aralık 2005 Konsolide	Bölünme ve Kalıp Etkileri	Kalıp Faaliyetleri Hariç Kısmi Bölünme Sonrası 31 Aralık 2005
Yurtiçi satışlar	55.370.000	(2.474.039)	52.895.961
Yurtdışı satışlar	10.896.935	(434.199)	10.462.736
Diğer satışlar	693.450	(19)	693.431
		(2.908.257)	

	1 Ocak - 31 Aralık 2004 Konsolide	Bölünme ve Kalıp Etkileri	Kalıp Faaliyetleri Hariç Kısmi Bölünme Sonrası 31 Aralık 2004
Yurtiçi satışlar	68.624.539	(5.485.772)	63.138.767
Yurtdışı satışlar	8.784.587	(1.798.773)	6.985.814
Diğer satışlar	(2.123.232)	(6.818)	(2.130.050)
Satıştan iadeler	(679.276)	12.744	(666.532)
Satış iskontoları	(11.860.161)	7.342	(11.852.819)
Diğer indirimler	(962.373)	100.700	(861.673)
		(7.170.577)	

06 Ekim 2006
DENET
Yeminli Mali Müşavirlik A.Ş.

167

17. Esas Faaliyet Gelirleri (devam)

Satış gelirleri net içinde bölünme ve kalıp etkileri olan mali tablo kalemleri aşağıdaki gibidir (YTL) (devam):

	1 Ocak - 31 Aralık 2003 Konsolide	Bölünme ve Kalıp Etkileri	Kalıp Faaliyetleri Hariç Kısmi Bölünme Sonrası 31 Aralık 2003
Yurtiçi satışlar	56.370.933	(3.979.678)	52.391.255
Yurtdışı satışlar	7.519.857	(822.091)	6.697.766
Satıştan iadeler	(780.532)	39.637	(740.895)
Satış iskontoları	(7.615.183)	13.742	(7.601.441)
		(4.748.390)	

Satışların maliyetleri içinde bölünme ve kalıp etkileri olan mali tablo kalemleri aşağıdaki gibidir (YTL) :

	1 Ocak - 31 Aralık 2005 Konsolide	Bölünme ve Kalıp Etkileri	Kalıp Faaliyetleri Hariç Kısmi Bölünme Sonrası 31 Aralık 2005
Satılan mamullerin maliyeti	19.181.733	(1.736.907)	17.444.826

	1 Ocak - 31 Aralık 2004 Konsolide	Bölünme ve Kalıp Etkileri	Kalıp Faaliyetleri Hariç Kısmi Bölünme Sonrası 31 Aralık 2004
Satılan mamullerin maliyeti	33.758.651	(6.028.778)	27.729.873

	1 Ocak - 31 Aralık 2003 Konsolide	Bölünme ve Kalıp Etkileri	Kalıp Faaliyetleri Hariç Kısmi Bölünme Sonrası 31 Aralık 2003
Satılan mamullerin maliyeti	24.495.721	(2.283.787)	22.211.934

T.C. SERMAYE PİYASASI KURULU UZMANI 98

0 6 Ekim 2006

DENET
Yeminli Mali Müşavirlik A.Ş.

168

18. Faaliyet Giderleri

Faaliyet giderleri içinde bölünme ve kalıp etkileri olan mali tablo kalemleri aşağıdaki gibidir (YTL) :

	1 Ocak - 31 Aralık 2005 Konsolide	Bölünme ve Kalıp Etkileri	Kalıp Faaliyetleri Hariç Kısmi Bölünme Sonrası 31 Aralık 2005
Pazarlama, satış ve dağıtım giderleri	4.366.311	(84.356)	4.281.955
Genel yönetim giderleri	3.626.699	(192.168)	3.434.531

	1 Ocak - 31 Aralık 2004 Konsolide	Bölünme ve Kalıp Etkileri	Kalıp Faaliyetleri Hariç Kısmi Bölünme Sonrası 31 Aralık 2004
Pazarlama, satış ve dağıtım giderleri	4.914.122	(71.194)	4.842.928
Genel yönetim giderleri	5.267.128	(627.579)	4.639.549
		(698.773)	

	1 Ocak - 31 Aralık 2003 Konsolide	Bölünme ve Kalıp Etkileri	Kalıp Faaliyetleri Hariç Kısmi Bölünme Sonrası 31 Aralık 2003
Genel yönetim giderleri	3.792.121	16.595	3.808.716

19. Diğer Faaliyetlerden Gelirler ve Karlar

Diğer faaliyetlerden gelir ve karlar içinde bölünme ve kalıp etkileri olan mali tablo kalemleri aşağıdaki gibidir (YTL):

	1 Ocak - 31 Aralık 2005 Konsolide	Bölünme ve Kalıp Etkileri	Kalıp Faaliyetleri Hariç Kısmi Bölünme Sonrası 31 Aralık 2005
Diğer olağanüstü gelir ve karlar	225.334	(6.156)	219.178

06 Ekim 2006

DENET
Yeminli Mali Müşavirlik A.Ş.

19. Diğer Faaliyetlerden Gelirler ve Karlar (devam)

Diğer faaliyetlerden gelir ve karlar içinde bölünme ve kalıp etkileri olan mali tablo kalemleri aşağıdaki gibidir (YTL) (devam):

	1 Ocak - 31 Aralık 2004 Konsolide	Bölünme ve Kalıp Etkileri	Kalıp Faaliyetleri Hariç Kısmi Bölünme Sonrası 31 Aralık 2004
Kambiyo karları	1.255.124	(171.682)	1.083.442
Sabit kıymet satış karı	5.456	(1.735)	3.721
Diğer gelirler ve karlar	36.297	(31.348)	4.949
		(204.765)	

	1 Ocak - 31 Aralık 2003 Konsolide	Bölünme ve Kalıp Etkileri	Kalıp Faaliyetleri Hariç Kısmi Bölünme Sonrası 31 Aralık 2003
Kambiyo karları	732.359	(3.852)	728.507
Sabit kıymet satış karı	575.401	(1.092)	574.309
Diğer gelirler ve karlar	34.546	(34.356)	190
		(39.300)	

Diğer faaliyetlerden gider ve zararlar içinde bölünme ve kalıp etkileri olan mali tablo kalemleri aşağıdaki gibidir (YTL) :

	1 Ocak - 31 Aralık 2005 Konsolide	Bölünme ve Kalıp Etkileri	Kalıp Faaliyetleri Hariç Kısmi Bölünme Sonrası 31 Aralık 2005
Kambiyo zararları	249.635	(59.898)	189.737
Diğer olağan gider ve zararlar	359.591	(301.062)	58.529
Önceki dönem gider ve zararları	316.904	(122)	316.782
Karel Kalıp A.Ş.'nin devredilmesi nedeniyle esas faaliyet karı etkisi	211.396	(211.396)	-
Diğer olağanüstü gider ve zararlar	21.041	(4)	21.037
		(572.482)	

T.C. ... DENETİM ... 06 Ekim 2006

DENET
Yeminli Mali Müşavirlik A.Ş.

170

19. Diğer Faaliyetlerden Gelirler ve Karlar (devam)

Diğer faaliyetlerden gider ve zararlar içinde bölünme ve kalıp etkileri olan mali tablo kalemleri aşağıdaki gibidir (YTL) (devam):

	1 Ocak - 31 Aralık 2004 Konsolide	Bölünme ve Kalıp Etkileri	Kalıp Faaliyetleri Hariç Kısmi Bölünme Sonrası 31 Aralık 2004
Kambiyo zararları	1.002.893	(7.298)	995.595
Diğer olağan gider ve zararlar	4.306	(3.813)	493
		(11.111)	

	1 Ocak - 31 Aralık 2003 Konsolide	Bölünme ve Kalıp Etkileri	Kalıp Faaliyetleri Hariç Kısmi Bölünme Sonrası 31 Aralık 2003
Kambiyo zararları	224.387	(3.104)	221.283
Diğer olağanüstü gider ve zararlar	3.716	(2)	3.714
		(3.106)	

20. Gelir Tablosunu Etkileyen Varsayımsal Hareketlerin İçindeki Amortisman ve Kıdem Tazminatı Tutarları

Gelir tablosunu etkileyen varsayımsal hareketlerin içindeki amortisman ve kıdem tazminatı tutarları aşağıdaki gibidir :

	2003	2004	2005
Kıdem Tazminatının Dönem Karına Etkisi	28.383	6.407	-
Satılan Malın Maliyeti İçindeki Amortisman Payı	200.553	462.105	266.493
Genel Yönetim Giderindeki Amortisman	17.256	17.750	18.762
Toplam Amortisman	217.809	479.855	285.255

06 Ekim 2006

DENET
Yeminli Mali Müşavirlik A.Ş.

21. Vergiler

Türkiye'de kurumlar vergisi oranı 2005 yılı için %30'dur (2004-%33, 2003-%30). Bu oran, kurumların ticari kazancına vergi yasaları gereğince indirimi kabul edilmeyen giderlerin ilave edilmesi, vergi yasalarında yer alan istisna ve indirimlerin düşülmesi sonucu bulunacak vergi matrahına uygulanır.

Ana Ortaklık ve bağlı ortaklığının cari dönem kurumlar vergisi hesaplaması içinde bölünme ve kalıp etkileri olan mali tablo kalemleri aşağıdaki gibidir:

Karel Elektronik A.Ş.

	1 Ocak - 31 Aralık 2005	1 Ocak - 31 Aralık 2004	1 Ocak - 31 Aralık 2003
Ticari bilanço karı	7.721.802	6.980.592	4.796.893
Kanunen kabul edilmeyen giderler	646.260	535.928	1.179.044
Vergiye tabi olmayan gelirler	(2.563.989)	(4.318.130)	(3.777.099)
Ara toplam	5.809.075	3.198.390	2.198.838
Vergi oranı (%)	30	33	30
Ara toplam	1.742.723	1.055.469	659.651
Yatırım stopajı	-	-	313.364
Bölünme ve kalıp etkileri	(85.432)	(329.196)	(567.700)
Vergi karşılığı	1.657.291	726.273	405.315

Gelir tablosunda yer alan vergi giderleri içinde bölünme ve kalıp etkileri olan mali tablo kalemleri aşağıda özetlenmiştir:

	1 Ocak - 31 Aralık 2005	1 Ocak - 31 Aralık 2004	1 Ocak - 31 Aralık 2003
Konsolide cari dönem vergi karşılığı	(1.657.291)	(726.273)	(405.315)
Ertelenmiş vergi geliri (gideri) (Not 8)	241.519	(1.234.350)	(25.078)
Toplam vergi geliri/(gideri)	(1.415.772)	(1.960.623)	(430.393)

06 Ekim 2006
DENET
Yeminli Mali Müşavirlik A.Ş.

Ek 15-9

BDO

Denet Yeminli Mali Müşavirlik A.Ş.

Avni Dilligil Sokak No: 6
Mecidiyeköy 34394 İstanbul / Turkey
Tel : 0 212 - 275 04 90 / 274 77 06
Fax: 0 212 - 272 39 29 / 272 02 16
E-mail: bdo.denet@bdodenet.com.tr
Web Site: www.bdodenet.com.tr

KAREL ELEKTRONİK SANAYİ VE TİCARET A.Ş. VE BAĞLI ORTAKLIKLARI

2005, 2004 ve 2003 HESAP DÖNEMLERİNE AİT KONSOLİDE MALİ TABLOLARA İLİŞKİN ÖZEL BAĞIMSIZ DENETİM RAPORU

Karel Elektronik Sanayi ve Ticaret A.Ş. (Ana Ortaklık) ve Bağlı Ortaklıkları'nın 31 Aralık 2005, 2004 ve 2003 tarihlerindeki konsolide bilançosu ile aynı tarihlerde sona eren yıllara ait konsolide gelir, konsolide öz sermaye değişim ve konsolide nakit akım tablolarını incelemiş bulunuyoruz. İncelememiz, Sermaye Piyasası Kurulu tarafından yayımlanan Türkiye'de genel kabul görmüş denetim ilke, esas ve standartlarına uygun olarak yapılmış ve dolayısıyla hesap ve işlemlerle ilgili olarak muhasebe kayıtlarının kontrolü ile gerekli gördüğümüz diğer denetim yöntem ve tekniklerini içermiştir.

Görüşümüze göre, söz konusu mali tablolar, Karel Elektronik Sanayi ve Ticaret A.Ş. ve Bağlı Ortaklıkları'nın 31 Aralık 2005, 2004 ve 2003 tarihlerindeki gerçek mali durumunu ve bu tarihlerde sona eren yıllara ait gerçek faaliyet sonuçlarını Sermaye Piyasası Kurulu tarafından yayımlanan Seri XI/25 no.lu Tebliğ'de belirlenmiş muhasebe ilkelerine uygun olarak doğru bir biçimde yansıtmaktadır.

Bağımsız denetçi görüşümüzü değiştirmemekle birlikte aşağıdaki hususlara dikkat çekmek istiyoruz :

- 2 nolu dipnotun (c) şıkkında detaylı olarak açıklandığı gibi; Şirket'in bağlı ortaklığı Karel Kalıp Sanayi ve Ticaret A.Ş. (Karel Kalıp)'nın 1.092.000 YTL nominal bedelli, 1.092.000 adet hissesi 30 Haziran 2005 tarihindeki kayıtlı değerleri üzerinden, Şirket ana ortaklarının hissedarları olduğu Tunaoğlu Kalıp Sanayi ve Ticaret A.Ş.'ne, ortakların payları oranında dağıtılmıştır. Sözkonusu işlem Kurumlar Vergisi Kanunu'nun 38/2 maddesi kapsamında yapılan bir kısmi bölünme işlemidir ve Karel Kalıp hisselerinin, Şirket mülkiyetinden çıkmış olması nedeniyle, Karel Kalıp 31 Aralık 2005 tarihi itibariyle konsolidasyon kapsamından çıkmıştır. Bununla birlikte, SPK Seri XI 25 No'lu Tebliğ'in 335 Maddesi f bendine uygun olarak, Karel Kalıp'ın 1 Ocak ile 30 Haziran 2005 tarihleri arasındaki faaliyet sonuçları, ilişikteki 2005 yılı gelir tablosunda, Net Esas Faaliyet Karına dahil edilmiştir. Tam konsolidasyon prensibi nedeniyle, Karel Kalıp faaliyet sonuçlarının konsolide net karına dahil olmaması gerektiğinden, aynı etki Diğer Faaliyetlerden Giderler ve Zararlar hesap grubunda gider olarak kaydedilmiş ve böylece konsolide net kara dahil olmamıştır.

06 Ekim 2006
DENET
Yeminli Mali Müşavirlik A.Ş.

Member firm of BDO International

BDO International is a world wide network of public accounting firms, called BDO Member Firms, serving international clients. Each BDO Member Firm is an independent legal entity in its own country.

(7)

- Aynı dipnotta detaylı olarak açıklandığı gibi, Şirket'in sahip olduğu, 30 Haziran 2005 tarihi itibariyle kayıtlı değerleri 1.598.533 YTL olan arsa ve binalar, yukarıda bahsedilen mevzuata uygun olarak, Şirket ana ortaklarının hissedarları olduğu Tunaoğlu Turizm ve Ticaret A.Ş.'ye ayni sermaye olarak aktarılmıştır. Sözkonusu hisselerin Karel Elektronik Sanayi ve Ticaret A.Ş.'ye değil de şirket ortaklarına verilmiş olması nedeniyle sermayede gerçekleşen azaltım ile birlikte eş zamanlı olarak Şirket'in 30 Haziran 2005 tarihli mali tablolarındaki özkaynakları arasında yeralan ve yeminli mali müşavir raporuna istinaden olağanüstü yedeklerden oluşan iç kaynaklardan sermaye artırımı yapılmıştır.

İstanbul,
2 Mart 2006

Denet Yeminli Mali Müşavirlik A.Ş.

DENET
Yeminli Mali Müşavirlik A.Ş.

Ömür Günel
Sorumlu Ortak Başdenetçi

T.C. SERMAYE PİYASASI KURULU 1923 UZMANI

06 Ekim 2006

KAREL ELEKTRONİK SANAYİ VE TİCARET A.Ş. VE BAĞLI ORTAKLIKLARI

31 Aralık 2005, 31 Aralık 2004 ve 31 Aralık 2003 tarihlerindeki Konsolide Bilançolar

(YTL)

	Not	31 Aralık 2005		31 Aralık 2004 *		31 Aralık 2003 *	
VARLIKLAR							
Cari / Dönen Varlıklar			31.315.833		24.829.638		25.055.857
Hazır Değerler	3,4	7.993.324		2.859.176		2.791.851	
Menkul Kıymetler (net)	3,5	20.000		-		142.390	
Ticari Alacaklar (net)	3,7	11.271.826		11.725.705		10.837.736	
Finansal Kiralama Alacakları (net)	8	-		-		-	
İlişkili Taraflardan Alacaklar (net)	9	585.641		-		-	
Diğer Alacaklar (net)	10	781		42		49	
Fonlu Varlıklar (net)	11	-		-		-	
Stoklar (net)	3,12	11.037.163		10.038.108		10.278.712	
Devam Eden İnşaat Sözleşmelerinden Alacaklar (net)	13	-		-		-	
Ertelenen Vergi Varlıkları	3,14	-		-		-	
Diğer Cari / Dönen Varlıklar	15	207.078		206.607		1.005.119	
Cari Olmayan / Duran Varlıklar			20.417.632		23.146.987		20.791.854
Ticari Alacaklar (net)	3,7	662.082		784		-	
Finansal Kiralama Alacakları (net)	8	-		-		-	
İlişkili Taraflardan Alacaklar (net)	9	-		-		-	
Diğer Alacaklar (net)	10	-		-		-	
Finansal Varlıklar (net)	3,16	0		-		-	
Pozitif / Negatif Şerefiye (net)		-		-		-	
Yasama Amaçlı Gayrimenkuller (net)	17	-		-		-	
Maddi Varlıklar (net)	3,19	10.230.118		16.798.624		17.452.350	
Maddi Olmayan Varlıklar (net)	3,20	9.512.913		6.345.444		3.337.047	
Ertelenen Vergi Varlıkları	3,14	-		-		-	
Diğer Cari Olmayan / Duran Varlıklar	15	12.519		2.135		2.457	
Toplam Varlıklar			51.533.443		47.976.625		45.847.711

* 31 Aralık 2004 tarihindeki Türk Lirası'nın alım gücüne göre düzeltilmiş

T.C. SERMAYE PİYASASI KURULU 02 MAYI 98

06 Ekim 2006

İlişikteki dipnotlar bu mali tablolarını tamamlayıcı bir parçasıdır.

DENET
Yeminli Mali Müşavirlik A.Ş.

175

KAREL ELEKTRONİK SANAYİ VE TİCARET A.Ş. VE BAĞLI ORTAKLIKLARI

31 Aralık 2005, 31 Aralık 2004 ve 31 Aralık 2003 tarihlerindeki Konsolide Bilançolar

(YTL)

	Not	31 Aralık 2005		31 Aralık 2004 *		31 Aralık 2003 *	
YÜKÜMLÜLÜKLER							
Kısa Vadeli Yükümlülükler			11 239 101		8 974 401		14 749 457
Finansal Borçlar (net)	3,6	5 124 226		1.328.986		4.334.715	
Uzun Vadeli Finansal Borçların Kısa Vadeli Kısımları (net)	3,6	-		-		-	
Finansal Kıralama İşlemlerinden Borçlar (net)	8	-		22.409		147 909	
Diğer Finansal Yükümlülükler (net)		-		-		-	
Ticari Borçlar (net)	3,7	3 576 104		5 054 079		6 947 199	
İlişkili Taraflara Borçlar (net)	9	45		17.058		26.853	
Alınan Avanslar	3,21	453 020		1.006.052		1.796.683	
Devam Eden İnşaat Sözlemelerin Hakediş Bedelleri (net)	11	-		-		-	
Borç Karşılıkları	23	1.099.421		262 603		154 723	
Ertelenen Vergi Yükümlülüğü	3,14	-		-		-	
Diğer Yükümlülükler (net)	10	1.006 285		1.283 214		1.327.375	
Uzun Vadeli Yükümlülükler			6.891.820		6.844.290		5 236 399
Finansal Borçlar (net)	3,6	1.228 923		417 764		-	
Finansal Kıralama İşlemlerinden Borçlar (net)	8	325		326		2 520	
Diğer Finansal Yükümlülükler (net)		-		-		-	
Ticari Borçlar (net)	3,7	-		-		-	
İlişkili Taraflara Borçlar (net)	9	-		-		-	
Alınan Avanslar	3,21	-		-		-	
Borç Karşılıkları	23	1 495 888		1 062.265		1 036 641	
Ertelenen Vergi Yükümlülüğü	3,14	4 166 684		5.363 935		4 197 238	
Diğer Yükümlülükler (net)		-		-		-	
ANA ORTAKLIK DIŞI PAYLAR	24		3 554		24 548		(23 456)
ÖZSERMAYE			33 378 968		32 133 386		25 885 111
Sermaye	25	14 000 000		6 040 000		4 350 000	
Karşılıklı İştirak Sermaye Düzelmesi	25	-		-		-	
Sermaye Yedekleri	26	-		1 232 366		2.250 634	
Hisse Senederi İhraç Primleri		-		-		-	
Hisse Senederi İptal Kadar		-		-		-	
Yeniden Değerleme Fonu		-		-		-	
Finansal Varlıklar Değer Artış Fonu		-		-		-	
Öz Sermaye Enflasyon Düzelmesi Farkları		-		1 232.366		2.250 634	
Kar Yedekleri	27	1 718 983		1 677 410		1 677 410	
Yasal Yedekler		683.397		184 255		184.255	
Statu Yedekler		-		-		-	
Olağanüstü Yedekler		1.035 585		1 493 155		1 493 155	
Özel Yedekler		-		-		-	
Sermayeye Eklenecek İştirak Hisseleri ve Gayrimenkul Satış Kazançları		-		-		-	
Yabancı Para Çevrim Farkları		-		-		-	
Net Dönem Kârı / Zararı		8 073 544		6 247 985		7 115 727	
Geçmiş Yıllar Karları / Zararları	28	9 565 442		15 915 524		10 491 540	
Toplam Öz Sermaye ve Yükümlülükler			51 533 445		47 976 625		43.849.7[illegible]

* 31 Aralık 2004 tarihindeki Türk Lirasyonu alım gücüne göre düzeltilmiş

T.C. SERMAYE PİYASASI KURULU 02 MAYI 30

06 Ekim 2006

İlişikteki açıklamalar bu mali tabloların tamamlayıcı bir parçasıdır

DENET
Yeminli Mali Müşavirlik A.Ş.

176

KAREL ELEKTRONİK SANAYİ VE TİCARET A.Ş. VE BAĞLI ORTAKLIKLARI

31 Aralık 2005, 31 Aralık 2004 ve 31 Aralık 2003 tarihlerindeki Konsolide Gelir Tabloları

(YTL)

	Not	31 Aralık 2005	31 Aralık 2004	31 Aralık 2003
ESAS FAALİYET GELİRLERİ				
Satış Gelirleri (net)	36	49.706.770	61.784.084	54.963.267
Satışların Maliyeti (-)	36	(32.892.883)	(42.587.507)	(38.453.247)
Hizmet Gelirleri (net)	36	-	-	-
Esas Faaliyetlerden Diğer Gelirler/faiz+tomettü+kira (net)	36	1.482.139	736.006	494.588
BRÜT ESAS FAALİYET KARI		18.296.026	19.932.583	17.024.608
Faaliyet Giderleri (-)	37	(8.520.601)	(10.333.012)	(7.334.670)
NET ESAS FAALİYET KARI		9.775.425	9.599.571	9.689.938
Diğer Faaliyetlerden Gelir ve Karlar	38	1.374.318	1.968.646	2.106.211
Diğer Faaliyetlerden Gider ve Zararlar (-)	38	(1.244.579)	(1.332.463)	(383.082)
Finansman Giderleri (-)	39	(335.269)	(664.305)	(695.712)
FAALİYET KARI		9.569.895	9.571.449	10.717.355
Net Parasal Pozisyon Kar/Zararı	40	-	(1.079.026)	(2.863.690)
ANA ORTAKLIK DIŞI KAR/ZARAR		(1.304)	(22.271)	23.456
VERGİ ÖNCESİ KAR		9.568.591	8.470.152	7.837.121
Vergiler	3,41	(1.495.047)	(2.222.166)	(701.394)
NET DÖNEM KARI		8.073.544	6.247.986	7.135.727
HİSSE BAŞINA KAR	3,42	0,58	1,03	1,64

T.C. SERMAYE PİYASASI KURULU 1983 İSTANBUL

06 Ekim 2006

İlişikteki dipnotlar bu mali tabloların tamamlayıcı bir parçasıdır.

DENET Yeminli Mali Müşavirlik A.Ş.

177

KAREL ELEKTRONİK SANAYİ VE TİCARET A.Ş. VE BAĞLI ORTAKLIKLARI

31 Aralık 2005, 31 Aralık 2004 ve 31 Aralık tarihlerindeki Konsolide Öz Sermaye Değişim Tabloları

(YTL)

	Sermaye	Emisyon primi	Özsermaye Enflasyon Düzeltmesi Farkları	Yasal Yedekler	Statü Yedekleri	Diğer Yedekler ve Dağıtılmamış Karlar	Net Dönem Karı/ Zararı	Geçmiş Yıllar Karı/Zararı	Toplam
1 Ocak 2003 bakiyesi	4 350 000	-	2 039 800	705 668	-	-	-	12.274.415	18 769 883
Yasal yedeklere transfer	-	-	10.877	78 587	-	-	-	(89 464)	-
Olağanüstü yedeklere transfer	-	-	200 256	-	-	1 490 155	-	(1 690 411)	-
Net kar	-	-	-	-	-	-	7 115 727	-	7 115 727
31.12.2003 tarihi itibarıyle bakiye *	4 350 000	-	2.250.933	784.255	-	1 490 155	7 115 727	10 491.540	25 885 310
Dönem karının geçmiş yıl karına transfer	-	-	-	-	-	-	(7.115.727)	7 115.727	-
Nakit artırım	90	-	-	-	-	-	-	-	90
Geçmiş yıl karlarından transfer	1 589 910	-	(1 018 267)	-	-	-	-	(671 643)	-
Net kar	-	-	-	-	-	-	6 247 986	-	6.247 986
31.12.2004 tarihi itibarıyle bakiye	6 040.000	-	1.332.366	784.255	-	1 473 155	6 247 986	16 935 624	32 133 386
Dönem karının geçmiş yıl karına transfer	-	-	-	-	-	-	(6 247 986)	6 247 986	-
Kısmi bölünme sebebiyle geçmiş yıl karlarından çıkış	-	-	-	-		-	-	(2.891.338)	(2.891.338)
Kısmi bölünme nedeniyle Karel Kalıp birikmiş karlarından indirim	-	-	-	-		-	-	(170 398)	(170 398)
Birikmiş kardan yedeklere transfer	-	-	-	499.142		8 339 631	-	(8.838 773)	-
Enflasyon düzeltme farkının sermayeye eklenmesi	1 531 870	-	(1 222 366)	-		-	-	(308 929)	-
Olağanüstü yedeklerin sermayeye eklenmesi	9 481 720	-	-	-		(8.797.221)	-	(684 505)	-
2002 Yılı Dağıtılmamış karlarının sermayeye eklenmesi	711.221	-	-	-		-	-	(711 221)	-
Tunaoğlu Kalıp'a ayni sermaye artırımı	(2 167 707)	-	-	-		-	-	-	(2 167 707)
Tunaoğlu Turizm'e ayni sermaye artırımı	(1 398 514)	-	-	-		-	-	-	(1 398 514)
Net kar	-	-	-	-	-	-	8 073 544	-	8 073 544
31.12.2005 tarihi itibarıyle bakiye	14 800 000	-	-	683.397	-	1 035 585	8 073 544	9.586.442	33 378.968

* 31 Aralık 2004 tarihindeki Türk Lirası'nın alım gücüne göre düzeltilmiş



İlişikteki dipnotlar bu mali tablolarin tamamlayıcı bir parçasıdır

178

DENET
Yeminli Mali Müşavirlik A.Ş.

KAREL ELEKTRONİK SANAYİ VE TİCARET A.Ş. VE BAĞLI ORTAKLIKLARI

31 Aralık 2005, 31 Aralık 2004 ve 31 Aralık 2003 tarihlerindeki Konsolide Nakit Akım Tabloları

(YTL)

	31 Aralık 2005	31 Aralık 2004	31 Aralık 2003
A. ESAS FAALİYETLERDEN KAYNAKLANAN NAKİT AKIMLARI			
Net kar (+)	8.073.544	6.247.986	7.072.595
Düzeltmeler:			
Amortisman (+)	2.204.835	2.383.274	1.706.935
Kıdem tazminatı	433.623	95.755	101.732
Borç karşılıkları	-	-	-
Kur farklarından doğan kar (-)	-	-	-
Menkul kıymet veya uzun vadeli yatırımlardan elde edilen kazançlar (-)	-	-	-
Sabit kıymet satış geliri	-	-	-
Faiz gideri (+)	-	-	-
İşletme sermayesindeki değişikliklerden önceki faaliyet karı (+)	10.712.002	8.727.015	8.881.222
Ticari işlemlerdeki ve diğer alacaklardaki azalışlar (-)	(207.419)	(888.754)	(1.705.879)
İlişkili kuruluşlardan ve ortaklardan alacaklarda azalışlar (+)	(585.641)	-	26.167
Stoklardaki artış (-)	(999.055)	249.605	(2.087.147)
Diğer alacaklardaki azalış (+)	(11.594)	(14.200)	289.308
Ertelenen vergi varlıklarındaki artış (-)	-	182.364	(354.101)
Ertelenen vergi yükümlülüklerinde artış (-)	(1.197.251)	984.335	142.480
Diğer finansal yükümlülüklerdeki artış	-	-	-
Finansal borçlardaki artış (+)	-	-	-
Ticari borçlarda artış (+)	(1.477.975)	(1.893.120)	2.307.343
İlişkili kuruluşlara ve ortaklara borçlardaki artış (+)	(17.013)	(9.795)	26.853
Alınan Avanslardaki artış (+)	(553.032)	-	-
Borç karşılıklarındaki artış (+)	836.820	-	-
Diğer yükümlülüklerdeki artış (+)	(276.929)	21.999	(541.438)
Esas faaliyet ile ilgili olarak oluşan nakit (+)	-	-	-
Faiz ödemeleri (-)	-	-	-
Vergi ödemeleri (-)	-	-	-
Esas faaliyetlerden kaynaklanan net nakit	6.222.913	7.350.449	6.984.808
B. YATIRIM FAALİYETLERİNDEN KAYNAKLANAN NAKİT AKIMLARI			
Mali varlık alımı, alış tutarının net (-)	-	-	-
Menkul kıymet alımı (-)	(20.000)	142.399	192.659
Maddi / maddi olmayan varlık satın alımları (-)	1.196.202	(4.737.946)	(5.666.696)
Maddi varlık satışı nedeniyle elde edilen nakit girişleri (+)	-	-	-
Tahsil edilen faizler (+)	-	-	-
Tahsil edilen temettüler (+)	-	-	-
Yatırım faaliyetlerinden kaynaklanan net nakit	1.176.202	(4.595.556)	(5.474.037)
C. FİNANSMAN FAALİYETLERİNDEN KAYNAKLANAN NAKİT AKIŞLARI			
Hisse senedi ihracı nedeniyle elde edilen nakit girişleri (+)	-	-	-
Kısa ve uzun vadeli borçlarla ilgili nakit girişleri (+)	4.606.399	(2.607.965)	116.613
Finansal kiralama alacakları	0	-	-
Finansal kiralama borçları ile ilgili ödemeler (-)	(22.409)	(127.697)	(168.819)
Azınlık paylarındaki artış / (azalış)	(20.994)	48.004	(23.456)
Sermaye arttırımı	-	90	-
Tunaoğlu Turizm ve Tunaoğlu Kalıp'a sermaye aktarımı	(3.766.240)	-	-
Şirket bulunması sebebiyle geçmiş yıl karlarından çıkış	(2.891.330)	-	-
Konsolidasyondan çıkan iştirakin etkisi (kalıp)	(170.393)	-	-
Ödenen temettüler (-)	-	-	-
Finansman faaliyetlerinden kaynaklanan net nakit	(2.264.967)	(2.687.568)	(75.662)
Hazır değerlerde meydana gelen artış	5.134.148	67.325	1.435.109
Dönem başındaki hazır değerler mevcudu	2.859.176	2.791.851	1.356.742
Dönem sonundaki hazır değerler mevcudu	7.993.324	2.859.176	2.791.851

İlişkteki dipnotlar bu mali tabloların tamamlayıcı bir parçasıdır

DENET
Yeminli Mali Müşavirlik A.Ş.

1. Organizasyon ve Faaliyet Konusu

Karel Elektronik Sanayi ve Ticaret A.Ş. (Ana Ortaklık) ve Bağlı Ortaklıkları'nın faaliyetleri telekomünikasyon, elektronik üretim ve plastik enjeksiyon kalıbı üretimi olmak üzere üç ana başlıkta toplanabilmekle birlikte 23.11.2005 tarihinde yapılan olağanüstü genel kurul kararı ile 08.12.2005 tarihinde 6448 sayılı ticaret sicil gazetesinde yayınlandığı üzere kısmi bölünme ile kalıp faaliyeti Karel Elektronik Sanayi ve Ticaret A.Ş.'den ayrılmıştır. Ana Ortaklık, ana faaliyet konusu olan, telekomünikasyon konusunda çeşitli teknoloji, özellik ve kapasitelerde kablolu ve kablosuz haberleşme sistemleri geliştirmekte, üretmekte ve bu ürünleri yurtiçi ve yurtdışı pazarlarda satmakta ve satış sonrası hizmet organizasyonlarını gerçekleştirmektedir. Başlıca ürünler, üstyapı sınıfında küçük, orta ve büyük kapasitelerde olmak üzere özel telefon santralleri ve bunların çevre birimleri, altyapı sınıfında ise kırsal alan santralleri ve ara bağlantı santralleridir. Ana Ortaklık üretimini yaptığı haberleşme ürünlerini yurtiçinde kendi yetkili satıcılarından oluşan dağıtım kanalı üzerinden, yurtdışında ise dağıtıcı firmalar üzerinden pazarlamaktadır. Elektronik sistem üretimi alanında ise ağırlıklı olarak beyaz eşya elektroniği tasarımı ve üretimi konusunda çalışmaktadır. Ana Ortaklığın bağlı ortaklıklarından biri olan Karel Kalıp Sanayi ve Ticaret A.Ş., ise başlıca otomotiv ve beyaz eşya olmak üzere çeşitli sektörler için plastik enjeksiyon kalıpları üretmektedir. Şirket'in diğer bağlı ortaklığı olan Karel Arge Sanayi ve Ticaret A.Ş. ise Ankara Teknoloji Geliştirme Bölgesi'nde kurulmuş olup, araştırma geliştirme ve proje geliştirme üzerine faaliyetlerini sürdürmektedir. Ana Ortaklık konumunda olan Şirket'in, bağlı ortaklığının faaliyet konusu ve faaliyet gösterdiği ülke aşağıdaki gibidir:

Bağlı Ortaklık	Ülke	31 Aralık 2005	31 Aralık 2004	31 Aralık 2003	Faaliyet Konusu
Karel Kalıp Sanayi ve Ticaret A.Ş.	Türkiye	-	Bağlı Ortaklık	Bağlı Ortaklık	Üretim
Karel Arge Sanayi ve Ticaret A.Ş.	Türkiye	Bağlı Ortaklık	-	-	Proje geliştirme

Şirketin merkez adresi aşağıdaki gibidir:

Karel Elektronik Sanayi ve Ticaret A.Ş., Kore Şehitleri Caddesi, Yüzbaşı Kaya Aldoğan Sokak No: 16 Zincirlikuyu-İstanbul

06 Ekim 2006

DENET
Yeminli Mali Müşavirlik A.Ş.

1. Organizasyon ve Faaliyet Konusu (devam)

31 Aralık 2005, 2004 ve 2003 tarihleri itibariyle Ana Ortaklık'ın ortaklık yapısı aşağıdaki gibidir:

Adı	Pay Oranı
Ali Sinan Tunaoğlu	% 33
Serdar Nuri Tunaoğlu	% 33
Şakir Yaman Tunaoğlu	% 33
Diğer *	% 1
	%100

* Sermayenin % 10'undan daha azına sahip ortakların toplamını göstermektedir.

31 Aralık 2005 tarihi itibariyle dönem içinde çalışan personelin ortalama sayısı 557'dir (31 Aralık 2004 - 552; 31 Aralık 2003 - 492).

2. Mali Tabloların Sunumuna İlişkin Esaslar

(a) Hazırlanış Esası :

Ana Ortaklık ve bağlı ortaklıklar muhasebe kayıtları ve kanuni defterlerini, yürürlükteki ticari ve mali mevzuatı esas alarak hazırlamaktadır. İlişikteki mali tabloların hazırlanmasında aşağıda açıklandığı üzere, Seri XI/25 No.lu Tebliğ'e uyum sağlamak amacıyla belli düzeltme ve sınıflandırma kayıtları yapılmıştır. İlişikteki mali tablolara yansıtılan düzeltmeler Not 2(b) ve (d)'de özetlenmiştir.

(b) Yüksek Enflasyon Dönemlerinde Mali Tabloların Düzeltilmesi:

Seri XI ve 25 No.lu Tebliğ'in 15. Kısmı'na göre, yüksek enflasyon ekonomisinin hakim olduğu bir ülkenin para birimini kullanarak mali tablolarını hazırlamakta olan kuruluşların bu tablolardaki kalemleri bilanço tarihi itibariyle endekslenen birim değerleri ile göstermeleri ve aynı uygulamayı geçmiş dönemlere de yansıtmaları gerekmektedir. Aynı Tebliğ'e göre, yıllık bilanço tarihindeki fiyat endeksi rakamının, ilgili hesap dönemi dahil önceki üçüncü hesap döneminin başındaki fiyat endeksi rakamının iki katını aşması ve ilgili dönemin bilanço tarihindeki fiyat endeksi rakamının, hesap döneminin başına göre %10 veya daha fazla bir oranda artması halinde, içinde bulunulan yıllık hesap döneminden itibaren yüksek enflasyon dönemi başlar. Türkiye'de son üç yıllık kümülatif oran (31 Aralık 2005 – 31 Aralık 2002) Devlet İstatistik Enstitüsü (DİE) (10 Kasım 2005 tarihinde adı Türkiye İstatistik Kurumu (TÜİK) olarak değiştirilmiştir) tarafından ülke geneli için yayınlanan fiyat endeksleri bazında %35,6 ve hesap dönemi başına (31 Aralık 2005 – 31 Aralık 2004) göre %4,54 olması ve SPK'nun 17 Mart 2005 tarih ve 11/367 sayılı Kararı uyarınca, 2005 yılında mali tabloların enflasyona göre düzeltilmesi uygulamasının sona ermesi nedeniyle, ilişikteki konsolide mali tablolar, 31 Aralık 2004 tarihi itibariyle Türk Lirası'nın satın alma gücüne endekslenen birim değerleri ile gösterilmiştir.

06 Ekim 2006
DENET
Yeminli Mali Müşavirlik A.Ş.

2. Mali Tabloların Sunumuna İlişkin Esaslar

(b) Yüksek Enflasyon Dönemlerinde Mali Tabloların Düzeltilmesi:

İlişikteki konsolide mali tabloların, 31 Aralık 2004 tarihi itibariyle geçerli olan ölçüm birimi ile yeniden ifade edilmesinde, DİE tarafından Türkiye için yayınlanan toptan eşya fiyatları genel endeksi baz alınarak kullanılan endeks ve çevirim faktörleri aşağıdaki gibidir:

Tarih	Endeks	Çevirim faktörü
31 Aralık 2001	4.951,7	1,70
31 Aralık 2002	6.478,8	1,30
31 Aralık 2003	7.382,1	1,14
31 Aralık 2004	8.403,8	1,00

31 Aralık 2004 tarihi itibariyle mali tabloların endekslenen birim değerleriyle hazırlanmasında aşağıdaki prensipler uygulanmıştır:

- Mali tablolar 31 Aralık 2004 tarihi itibariyle endekslenen birim değerleri ile gösterilmiş, aynı uygulama geçmiş dönemlere de yansıtılmıştır.
- Parasal varlık ve borçlar bilanço tarihindeki parasal birim değeri ile gösterildiği için ayrıca endekslenmemiştir.
- Parasal olmayan bilanço kalemleri ilgili çevirim faktörleri kullanılarak endekslenen birim değerleri ile gösterilmiştir.
- Enflasyon muhasebesi uygulamasının etkisi, gelir tablosunda "Net Parasal Pozisyon Karı/ (Zararı)" hesabında gösterilir.

(c) Konsolidasyon Esasları:

Konsolidasyon, Ana Ortaklık olan Karel Elektronik Sanayi ve Ticaret A.Ş. bünyesinde gerçekleştirilmiş olup, Ana Ortaklık'ın bağlı ortaklıklardaki doğrudan ve dolaylı hisse payları aşağıdaki gibidir :

Bağlı Ortaklık	31 Aralık 2005	31 Aralık 2004	31 Aralık 2003
Karel Kalıp Sanayi ve Ticaret A.Ş.	-	%96	%96
Karel Arge Sanayi ve Ticaret A.Ş.	%99,4	-	-

06 Ekim 2006
DENET
Yeminli Mali Müşavirlik A.Ş.

2. Mali Tabloların Sunumuna İlişkin Esaslar (devam)

(c) Konsolidasyon Esasları (devam):

05.12.2005 tarihinde tescil olunup 08.12.2005 tarihinde 6448 sayılı ticaret sicil gazetesinde yayınlandığı üzere 23.11.2005 tarihinde yapılan olağanüstü genel kurul kararı ile Karel Kalıp San.ve Tic.A.Ş.'nin 1.092.000.- YTL nominal bedelli 1.092.000.- adet hisselerinin mukayyet değerleri üzerinden yeni kurulan Tunaoğlu Kalıp San.ve Tic.A.Ş.'ye KVK 38/2 maddesi kapsamında Maliye Bakanlığı ile Sanayi ve Ticaret Bakanlığı'nın 16.09.2003 tarihli Resmi Gazete'de yayımlanmış müşterek Tebliğ'ine uygun olarak 30.06.2005 tarihli bilanço üzerinden ayni sermaye olarak konulmasına; ayni sermayeye vücud veren bu varlıkların mukayyet değerlerinin toplamı olan 2.167.707.- YTL (iki milyon yüz altmış yedi bin yedi yüz yedi) adet Tunaoğlu Kalıp San.ve Tic. A.Ş hissesinin şirket ortakları arasında payları oranında dağıtılmasına karar verilmiştir. Sözkonusu hisselerin Karel Elektronik San.ve Tic.A.Ş.'ye değil de şirket ortaklarına verilmiş olması nedeniyle Karel Kalıp San.ve Tic.A.Ş. konsolidasyondan çıkartılmıştır.

Benzer şekilde; 08.12.2005 6448 sayılı ticaret sicil gazetesinde ilan edildiği üzere 05.12.2005 tarihinde tescil edilen 23.11.2005 tarihli olağanüstü genel kurul kararı ile kısmi bölünme kapsamında, Karel Elektronik San.ve Tic.A.Ş.'nin sahip olduğu Ankara ili Sincan ilçesi, Osmaniye köyü Çorakyazı Mevkiinden bulunan 3030 ada 9 parsel ve 10440 m^2 niteliği kargir fabrika olan gayrimenkul ile 3030 ada, 1 parsel 10168 m^2 niteliği kargir fabrika olan gayrimenkul yeni kurulacak Tunaoğlu Turizm ve Tic.A.Ş. ünvanlı şirkete KVK'nın 38/2 maddesi kapsamında Maliye Bakanlığı ile Sanayi ve Ticaret Bakanlığı'nın 16.09.2003 tarihli Resmi Gazete'de yayımlanmış müşterek Tebliğ'ine uygun olarak 30.06.2005 tarihli bilanço üzerinden mukayyet değerleri ile ayni sermaye olarak konulmasına ve ayni sermayeye vücut veren bu varlıkların mukayyet değerlerinin toplamı olan 1.598.533.- YTL. (bir milyon beş yüz doksan sekiz bin beş yüz otuz üç Yeni Türk Lirası) sermaye tutarının karşılığında çıkartılacak olan kuruluş hisselerinin Karel Elektronik San.ve Tic.A.Ş. ortakları arasında payları oranında dağıtılmasına karar verilmiştir. Sözkonusu hisselerin Karel Elektronik San.ve Tic.A.Ş.'ye değil de şirket ortaklarına verilmiş olması nedeniyle sermayede gerçekleşen azaltım ile birlikte eş zamanlı olarak şirketimiz bilançosunda görülen ve yeminli mali müşavir raporuna bağlanan olağanüstü yedeklerden oluşan iç kaynaklardan sermaye artırımı yapılmıştır.

Daha önce Şirket Şirket bünyesinde olan arge ve proje geliştirme faaliyetlerinin, ayrı bir tüzel kişilik bünyesinde sürdürülebilmesi için Karel Arge Sanayi ve Ticaret A.Ş. kurulmuş olup 26 Mayıs 2005 tarihli Ticaret Sicil Gazetesi'nde ilan edilmiştir. 31 Aralık 2005 tarihi itibarıyla Karel Arge Sanayi ve Ticaret A.Ş., mali tablolarda 'Tam Konsolidasyon Yöntemi' ile konsolide edilmiştir.

İlişikteki, 31 Aralık 2004 ve 2003 tarihli konsolide mali tablolarda, Karel Kalıp Sanayi ve Ticaret A.Ş.'nin (Karel Kalıp) mali tabloları, Tam Konsolidasyon Yöntemi'ne göre konsolide edilmiştir.

DENET
Yeminli Mali Müşavirlik A.Ş.

2. Mali Tabloların Sunumuna İlişkin Esaslar (devam)

(c) Konsolidasyon Esasları (devam):

Konsolide mali tabloların hazırlanmasında aşağıdaki prensipler uygulanmıştır:

Tam Konsolidasyon Yöntemi :

- Ana Ortaklık ile bağlı ortaklıkların ödenmiş sermayesi ve satın alma tarihindeki özsermayesi dışındaki bilanço kalemleri toplanır. Yapılan toplama işleminde, konsolidasyon yöntemine tabi ortaklıkların birbirlerinden olan alacak ve borçları karşılıklı indirilir.
- Ana Ortaklık'ın bağlı ortaklıktaki payı; Ana Ortaklık'daki Finansal Varlıklar ve bağlı ortaklıktaki Sermaye hesabından karşılıklı olarak elimine edilir.
- Konsolidasyon kapsamındaki ortaklığın bağlı ortaklık haline geldiği tarih itibariyle ve daha sonraki pay alımlarında bir defaya mahsus olmak üzere, ana ortaklığın bağlı ortaklığın sermayesinde sahip olduğu payların elde etme maliyeti, bu payların bağlı ortaklığın makul değere göre değerlenmiş bilançosundaki öz sermayesinde temsil ettiği değerden mahsup edilir. Kayıtlı değer lehine oluşan fark, pozitif şerefiye olarak konsolide bilançonun aktifinde ayrı bir kalemde gösterilir ve şerefiyenin izafe edildiği ekonomik birimin faydalı ömrünü geçmemek üzere en fazla 20 yıl içinde itfa edilir; kayıtlı değer aleyhine oluşan fark ise negatif şerefiye olarak bilançonun aktifinde negatif olarak ayrı bir kalemde gösterilir ve en fazla 20 yıl içinde itfa edilir.
- Konsolidasyon kapsamındaki bağlı ortaklığın ödenmiş/çıkarılmış sermaye dahil bütün öz sermaye hesap grubu kalemlerinden, Ana Ortaklık dışı paylara isabet eden tutarlar indirilir ve konsolide bilançonun öz sermaye hesap grubundan önce; 'Ana Ortaklık Dışı Paylar', gelir tablosunda ise ' Ana Ortaklık Dışı Kar/Zarar ' hesap grubu adıyla gösterilir.
- Ana Ortaklık ve Bağlı Ortaklığın birbirleri arasındaki satın alma ve satış işlemleri ve bu işlemlerden kaynaklanan kar ve zararlar, konsolide gelir tablosunda iptal edilir. Bahse konu iptal edilen kar ve zararlara, konsolidasyona tabi ortakların kendi aralarında alım-satıma konu olan, menkul kıymetler, stoklar, maddi ve maddi olmayan varlıklar, finansal varlıklar ve diğer aktifler dahildir. SPK Seri XI 25 No'lu Tebliğ'in 335 Maddesi f bendine uygun olarak, Karel Kalıp'ın 1 Ocak ile 30 Haziran 2005 tarihleri arasındaki faaliyet sonuçları, ilişikteki 2005 yılı gelir tablosunda, Net Esas Faaliyet Karına dahil edilmiştir. Tam konsolidasyon prensibi nedeniyle, Karel Kalıp faaliyet sonuçlarının konsolide net karına dahil olmaması gerektiğinden, aynı etki Diğer Faaliyetlerden Giderler ve Zararlar hesap grubunda gider olarak kaydedilmiş ve böylece konsolide net kara dahil olmamıştır.

0 6 Ekim 2006

DENET
Yeminli Mali Müşavirlik A.Ş.

2. Mali Tabloların Sunumuna İlişkin Esaslar (devam)

(c) Konsolidasyon Esasları (devam):

Serbest Bölge Şubesi'nin Konsolidasyonu:

İstanbul Deri ve Endüstri Serbest Bölge Şubesi'nin mali tabloları Şirket mali tablolarına konsolide edilmiştir. Söz konusu şubenin mali tabloları ABD Doları (ABD$) cinsinden tutulduğu için, parasal varlıklar, bilanço tarihindeki Türkiye Cumhuriyeti Merkez Bankası (TCMB) döviz alış kuru, pasif içerisinde yer alan parasal yükümlülükler ise bilanço tarihindeki TCMB döviz satış kuru üzerinden YTL'na dönüştürülerek Şirket mali tablolarına konsolide edilmiştir. Serbest Bölge Şubesinin gelir tablosu ise aylık ortalama döviz kurları ile YTL'na çevrilmiştir. Şirket'in Serbest Bölge Şubesi ile olan yıl içindeki tüm işlemleri ile bilanço tarihindeki borçlar ve alacakları karşılıklı olarak elimine edilmiştir.

(d) Düzeltmeler :

İlişikteki mali tablolar Seri XI 25 No.lu Tebliğ'e göre hazırlanmıştır ve kanuni kayıtlarda yer almayan aşağıdaki düzeltmeleri içermektedir.

- Telefon Santrali Geliştirme giderlerinin aktifleştirilmesi
- Vadeli çekler, alıcılar ve satıcılar için reeskont hesaplanması
- Maddi ve gayrimaddi duran varlıklara ilişkin ekonomik ömürlere ilişkin amortisman düzeltmesi
- Kıdem tazminatı düzeltmesi
- Ertelenen vergi alacağı, borcu ve gelir/(gider) düzeltmeleri
- Aktifleştirilmiş Kuruluş ve örgütlenme giderlerinin, giderleştirilmesi
- Grup içi bakiyelerin ve işlemlerin konsolidasyon prosedürüne uygun olarak elimine edilmesi

(e) Karşılaştırmalı Bilgiler ve Önceki Dönem Tarihli Mali Tabloların Düzeltilmesi:

31 Aralık 2005, 2004 ve 2003 tarihli bilançolar ve bilançolara ilişkin notlar karşılaştırmalı olarak sunulmuştur. Cari dönem mali tabloların sunumu ile uyumluluk sağlanması açısından karşılaştırmalı bilgiler gerekli görüldüğünde yeniden sınıflandırılmıştır.

(f) Netleştirme:

Finansal varlık ve borçların netleştirilmesi, sadece hukuken mümkün olması ve işletmenin bu yönde bir niyetinin olması veya varlıkların elde edilmesi ile yükümlülüklerin yerine getirilmesinin eş zamanlı olduğu durumlarda mümkündür.

0 6 Ekim 2006
DENET
Yeminli Mali Müşavirlik A.Ş.

3. Uygulanan Muhasebe Politikaları ve Değerleme Yöntemleri

(a) Finansal Araçlar :

Finansal araçlar aşağıdaki finansal varlık ve borçlardan oluşmaktadır :

i. Hazır değerler

Kasa, bankalar ve alınan çekler, hazır değerleri oluşturmaktadır.

Kasadaki paralar Türk Lirası ve dövizli bakiyelerden oluşmaktadır. Türk Lirası bakiyeler kayıtlı değeriyle, dövizli bakiyelerse bilanço tarihindeki T.C. Merkez Bankası döviz alış kuru ile değerlenerek kayıtlarda gösterilmektedir.

Banka mevduatları, vadeli ve vadesiz mevduatlardan ve bu mevduatların faizlerinden oluşmaktadır. Türk Lirası mevduatlar maliyet değerleriyle, döviz tevdiat hesapları ise bilanço tarihindeki Merkez Bankası döviz alış kuru kullanılmak suretiyle Türk Lirası'na çevrilmiş değerleriyle kayıtlarda gösterilmektedir.

Alınan çeklerin vadesi bilanço tarihini aşanlar, ticari alacaklar içinde gösterilmiş olup, devlet iç borçlanma senetleri için borsalarda veya teşkilatlanmış diğer piyasalarda oluşan faiz haddi dikkate alınarak reeskonta tabi tutulmuştur. Vadesi bilanço tarihini aşmayanlar, Hazır Değerler hesap grubu altında sınıflanmışlardır.

Makul Değer

Makul değer; herhangi bir finansal aracın, alım satıma istekli iki taraf arasında, muvazaadan arındırılmış olarak el değiştirdiği değer olup, öncelikle ilgili varlığın borsa değeri, borsa değerinin oluşmaması durumunda ise değerleme gününde bu tanıma uygun alım satım değeri, makul değer olarak kabul edilir.

Yabancı para cinsinden hazır değerlerinin, bilanço tarihindeki geçerli kurlardan Türk Lirası'na çevrilmiş olması sebebiyle, bu varlıkların makul değerlerinin kayıtlı değerlerine eşdeğer olduğu kabul edilmektedir.

Banka mevduatları, kasa ve bilanço tarihi vadeli alınan çeklerin kayıtlı değerlerinin, bu varlıkların kısa vadelerde elden çıkarılmaları ve değer düşüklüğü riski olmaması nedeniyle, makul değerleriyle aynı olduğu varsayılmaktadır.

06 Ekim 2006 Sermaye Piyasası Kurulu İSTANBUL

DENET
Yeminli Mali Müşavirlik A.Ş.

3. Uygulanan Muhasebe Politikaları ve Değerleme Yöntemleri (devam)

(a) Finansal Araçlar (devam):

ii. Ticari Alacaklar

Ticari alacaklar, Ana Ortaklık ve bağlı ortaklıkları tarafından, alıcılara doğrudan mal ve hizmet satmak suretiyle yaratılan finansal varlıklardır. Alacak senetleri, vadeli çekler ve alıcılar hesapları reeskonta tabi tutulmuştur.

Makul Değer

Ticari alacakların iskonto edilmiş ve şüpheli alacak karşılığı ayrılmış değerlerinin, varlıkların makul değerine eşdeğer olduğu varsayılmaktadır.

iii. İlişkili Taraflar

İlişkili taraflardan alacaklar ve ilişkili kuruluşlara borçlar Ana Ortaklık ve bağlı ortaklığın hissedarları ve hissedarlar tarafından kontrol edildiği/ilişkisi olduğu bilinen şirketlerle olan bakiyelerdir.

iv. Kısa Vadeli Banka Kredileri ve Ticari Borçlar

Kısa vadeli banka kredileri, anapara ve bilanço tarihi itibariyle tahakkuk eden faiz giderlerinin toplanması sonucu oluşan toplam değerleri ile kayıtlarda gösterilmektedir. Ticari borçlar, satıcılardan doğrudan mal almak suretiyle oluşan finansal borçlar olup iskonto edilmiş tutarları ile kayıtlarda gösterilmektedir.

Makul Değer

Kısa vadeli banka kredilerinin makul değerinin; bahse konu finansal borçların maliyetine, bilanço tarihleri itibariyle tahakkuk etmiş faiz borçlarının eklenmesi suretiyle oluşturulan kayıtlı değerlerine eşdeğer olduğu varsayılmaktadır. Benzer şekilde, ticari borçların iskonto edilmiş maliyet değerleri makul değerleri olarak kabul edilmiştir.

(b) Finansal Risk Yönetimi:

i. Yabancı Para Riski

29 no.lu Yabancı Para Pozisyonu dipnotunda açıklandığı gibi, Ana Ortaklık ve bağlı ortaklığın, 31 Aralık 2005 itibarıyla yabancı para fazlası 2.418.082 YTL'dir. (2004 – 923.317 YTL yabancı para fazlası, 2003 – 72.450 YTL yabancı para fazlası).

06 Ekim 2006
DENET
Yeminli Mali Müşavirlik A.Ş.

3. Uygulanan Muhasebe Politikaları ve Değerleme Yöntemleri (devam)

(b) Finansal Risk Yönetimi (devam):

ii. Şüpheli Alacaklar Riski

Şirket, rapor tarihine kadar oluşan şüpheli alacaklar için karşılık ayırmıştır.

iii. Likidite Riski

Ana Ortaklık ve bağlı ortaklığın, likit varlıklarının (dönen varlıklar-stoklar), kısa vadeli borçlarının üzerinde olan kısımları, dönemler itibariyle aşağıdaki gibidir (YTL):

31 Aralık 2005	8.819.547
31 Aralık 2004	5.817.129
31 Aralık 2003	27.688

iv. Faiz Haddi Riski

Kısa vadeli banka kredilerinin sabit faiz haddine tabi olması nedeniyle ve 2006 yılı içinde bu kredilerin yenilenecekleri dönemde banka faiz hadlerin düşüş trendinde olacağının kuvvetle muhtemel olması sebebiyle, faiz haddi riski yoktur.

Türkiye Teknoloji Geliştirme Vakfı'ndan elde edilen uzun vadeli döviz kredisinin faizsiz olması nedeniyle bu kredi ile ilgili de faiz oranı riski yoktur.

(c) Stoklar:

Stoklar, elde etme maliyeti ve net gerçekleşebilir değerin düşük olanı ile değerlendirilmiştir. Maliyet, hareketli ağırlıklı ortalama maliyet yöntemi kullanılarak belirlenmektedir.

(d) Menkul Kıymetler:

Ana Ortaklık ve bağlı ortaklıklar menkul kıymetlerini vadeye kadar elde tutulacak finansal varlıklar olarak sınıflandırmıştır. Vadesine kadar saklama niyetiyle elde tutulan ve fonlama kabiliyeti dahil olmak üzere vade sonuna kadar elde tutulabilmesi için gerekli koşulların sağlanmış olduğu, sabit veya belirlenebilir ödemeleri ile sabit vadesi bulunan devlet tahvili vadeye kadar elde tutulacak finansal varlık olarak sınıflandırılmıştır. Vadeye kadar elde tutulacak yatırımların ilk kaydı maliyet değeri ile yapılmıştır. Vadeye kadar elde tutulacak yatırımlar etkin faiz oranı yöntemi kullanılarak iskonto edilmiş bedel üzerinden değerlenmiştir.

06 Ekim 2006

DENET
Yeminli Mali Müşavirlik A.Ş.

186

3. Uygulanan Muhasebe Politikaları ve Değerleme Yöntemleri (devamı)

(e) Maddi Varlıklar :

Maddi varlıklar, maliyet bedellerinden birikmiş amortismanların indirilmesi suretiyle gösterilmiştir.

Maddi varlıkların 31 Aralık 2004 tarihi itibariyle endekslenerek bilanço tarihindeki Türk Lirası'nın alım gücüne getirilmesinde aktife ilk giriş tarihleri dikkate alınmıştır. Maddi varlıklar için amortisman, enflasyon muhasebesine göre düzeltilmiş tutarları üzerinden varlıkların tahmini faydalı ömürleri esas alınmak suretiyle normal amortisman yöntemi kullanılarak ayrılmıştır. Varlıkların tahmini faydalı ömürlerine ilişkin bilgiler aşağıdaki gibidir:

Yerüstü ve yeraltı düzenleri	25 yıl
Makine, tesis ve cihazlar	15 yıl
Taşıt araç ve gereçleri	8 yıl
Döşeme ve demirbaşlar	5-10 yıl
Diğer maddi duran varlıklar	10 yıl

(f) Maddi Olmayan Varlıklar :

Maddi olmayan varlıklar, maliyet bedellerinden birikmiş itfa paylarının indirilmesi suretiyle gösterilmiştir.

Maddi olmayan varlıkların 31 Aralık 2004 tarihi itibariyle endekslenerek bilanço tarihindeki alım gücüne getirilmesinde aktife ilk giriş tarihleri dikkate alınmıştır. Maddi olmayan varlıklar, enflasyon muhasebesine göre düzeltilmiş tutarları üzerinden, aşağıda belirtilen sürelerde faydalı ömürlerine göre itfa edilmişlerdir:

Haklar	4-10 yıl
Özel Maliyetler	5 yıl
Diğer Maddi Olmayan Duran Varlıklar	5 yıl
Aktifleştirilen ürün geliştirme giderleri	7-12 yıl

Aktifleştirilen Telefon Santrali Geliştirme Giderleri :

Şirket ve bağlı ortaklığı; üretimini ve ticaretini yapmakta olduğu ve gelecek yıllarda, piyasaya sunmayı planladığı telefon santralleriyle ilgili geliştirme giderlerini, Maddi Olmayan Varlıklar hesap grubu altında aktifleştirmektedir. Tubitak bünyesindeki TEYDEB (Teknoloji ve Yenilik Destek Programları Başkanlığı) tarafından onaylanan ve mali destek alınan bu projeler, Araştırma ve Geliştirme Yardımı Tebliğ'ine uygun geliştirme giderleridir ve SPK'nun Seri XI 25 nolu Tebliğ'inin ilgili maddelerinde belirtilen "maddi olmayan varlık" tanımına uymaktadır.

06 Ekim 2006
DENET
Yeminli Mali Müşavirlik A.Ş.

3. Uygulanan Muhasebe Politikaları ve Değerleme Yöntemleri (devam)

(f) Maddi Olmayan Varlıklar (devam) :

Proje geliştirme faaliyetleri proje bazında takip edilmektedir. ArGe harcamalarından başarısız bulunan projelere ve destek amaçlı faaliyetlere düşen maliyetler gider yazılmaktadır. 3 cü şahıslara yapılan projelerin maliyetleri ise projeler satıldığında giderleştirilmektedir. Şirket kendisi için geliştirdiği ürünleri piyasanın gereksinimlerine göre belirlemektedir. Pazarlama departmanı piyasadaki hareketleri dikkate alıp, geliştirilmesi gerekli yeni ürünleri ArGe departmanından talep etmektedir. Bu talep üzerine ArGe, satış, pazarlama ve üretim departmanları birlikte projeyi değerlendirip, tahmini üretim maliyeti, birim satış fiyatı , pazar büyüklüğü, satış adedi tahminleri yapmakta ve bu kriterlere göre yapılabilir olan projelerin başlatılmasına karar vermektedirler. Projeden beklenen tahmini gelirin bugüne indirgenmiş değeri proje maliyetini aşıyorsa aşan kısım derhal giderleştirilmektedir. Projenin başarısından kuşku duyulur hale gelinirse proje maliyeti bütünü ile gider kaydedilmektedir. Bugün itibariyle halen satışı yapılmakta olan ürünlere ilişkin geliştirme faaliyetleri, ilgili ürünlerin ekonomik ömürleri üzerinden itfa edilmekte, henüz ticaretine başlanmamış ürünlere ilişkin varlıklar itfa edilmemektedir.

(g) Yabancı Para Cinsinden Varlık ve Borçlar :

Bilançoda yer alan yabancı paraya bağlı varlıklar bilanço tarihindeki T.C. Merkez Bankası döviz alış kuru, borçlar ise döviz satış kuru kullanılarak Türk Lirası'na çevrilmektedir. Dönem içinde gerçekleşen yabancı paraya bağlı işlemler, işlem tarihindeki fiili kurlar kullanılarak Türk Lirası'na çevrilmektedir. Bu işlemlerden doğan kur farkı gelir ve giderleri gelir tablolarına dahil edilmektedir. Ana Ortaklık ve bağlı ortaklığın bilanço tarihi itibariyle değerlemede kullandığı, T.C. Merkez Bankası döviz kurları aşağıdaki gibidir :

	31 Aralık 2005		31 Aralık 2004		31 Aralık 2003	
	Alış	Satış	Alış	Satış	Alış	Satış
ABD Doları	1,3418	1,3483	1,3421	1,3486	1,3958	1,4026
EURO	1,5875	1,5952	1,8268	1,8356	1,7451	1,7535
100 JPY	1,4000	1,1476	1,2913	1,2999	1,3000	1,3100
GBP	2,3121	2,3242	2,5765	2,5900	2,4766	2,4896
CAD	1,1545	1,1597	1,1094	1,1144	1,0801	1,0849
CHF	1,0188	1,0254	1,1806	1,1882	1,1162	1,1239

DENET
Yeminli Mali Müşavirlik A.Ş.

3. Uygulanan Muhasebe Politikaları ve Değerleme Yöntemleri (devam)

(h) Varlıkların Değer Düşüklüğü :

Varlıkların kayıtlı değerlerinin, geri kazanılabilir değerlerinden fazla olduğu durumlarda, değer düşüklüğü karşılığı ayırmak suretiyle, varlığın kayıtlı değeri geri kazanılabilir tutarına indirilir ve karşılık gelir tablosuna gider olarak yansıtılır.

Diğer taraftan; nakit üreten varlıkların geri kazanılabilir tutarı, net satış fiyatları ile kullanım değerlerinden yüksek olanıdır. Bahse konu varlıkların kullanım değeri, bu varlıkların sürekli kullanımından ve satışlarından elde edilecek net nakit girişlerinin, uygun bir iskonto oranı ile iskonto edilmiş net bugünkü değerlerini ifade eder.

(i) Borçlanma Maliyetleri :

Borçlanma maliyetleri gider olarak kaydedilmektedir.

(j) Ertelenen Vergiler :

Ertelenen vergiler, yükümlülük metodu kullanılarak, varlıkların ve yükümlülüklerin indirilebilir vergi matrahı ile bunların mali tablolardaki kayıtlı tutarları arasında oluşan geçici farklar üzerinden hesaplanmaktadır. Başlıca geçici farklar, gelir ve giderlerin Seri XI 25 No.lu Tebliğ ile vergi kanunlarına göre değişik mali tablo dönemlerinde muhasebeleşmesinden kaynaklanmaktadır. Ertelenen vergi yükümlülüğü vergiye tabi tüm geçici farklar için hesaplanırken, indirilecek geçici farklardan oluşan ertelenen vergi alacakları, Ana Ortaklık ve bağlı ortaklığın, gelecek dönemlerde vergiye tabi kazançlarının olacağı varsayımıyla hesaplanmaktadır.

Aynı ülkenin vergi mevzuatına tabi olmak şartıyla ve cari vergi varlıklarının cari vergi yükümlülüklerinden mahsup edilmesi konusunda yasal olarak uygulanabilir bir hakkın bulunması durumunda ertelenen vergi varlıkları ve ertelenen vergi yükümlülükleri, karşılıklı olarak birbirinden mahsup edilir.

T.C. SERMAYE PİYASASI KURULU 1923 MAKİ 98

0 6 Ekim 2006

DENET
Yeminli Mali Müşavirlik A.Ş.

131

3. Uygulanan Muhasebe Politikaları ve Değerleme Yöntemleri (devam)

(k) Vergiler :

2005

Kurum kazançları %30 oranında kurumlar vergisine tabidir. Yatırım indirimi istisnası uygulanması halinde diğer Kurumlar Vergisi'nden istisna kazançlarda olduğu gibi bu karlar dağıtılmadıkça stopaj hesaplanmaz. Bununla birlikte yararlanılan yatırım indirimi, GVK'nun 4842 sayılı Kanunla kaldırılan Ek 1 ila Ek 6'ncı maddelerine dayanıyorsa aynı Kanun'un Geçici 61'nci maddesi uyarınca, yararlanılan yatırım indirimi tutarı üzerinden dağıtılsın, dağıtılmasın %19,8 oranında gelir vergisi stopajı hesaplanır. İstisna kaynaklı olsun olmasın tam mükellef gerçek kişiler ile dar mükellef gerçek kişi ve kurumlara nakit olarak dağıtılan kar payları üzerinden ayrıca %10 oranında gelir vergisi stopajı hesaplanmaktadır. Bununla birlikte kar dağıtımının 1998 ve öncesi karlar ile 1999, 2000, 2001 ve 2002 yıllarına ait istisna kaynaklı karlardan ve yukarıda belirtilen %19,8 stopaj yapılmış yatırım indirimlerine tekabül eden karlardan yapılması durumunda gelir vergisi stopajı doğmayacaktır. Cari yıl ve geçmiş yıl karlarının sermayeye ilavesi suretiyle yapılan kar dağıtımlarında da gelir vergisi stopajı hesaplanmayacaktır. Diğer yandan tam mükellef kurumlara yapılan kar dağıtımlarında da stopaj yapılmayacaktır.

Ayrıca, kurumlar vergisine mahsup edilmek üzere yıl içinde ara dönemlerde beyan edilen matrahlar üzerinden %30 oranında geçici vergi ödenmektedir.

Vergi Usul Kanununun 5024 sayılı Kanunla değiştirilen mükerrer 298 inci maddesi uyarınca, TEFE deki artışın, Mart 2005 itibariyle son 36 ayda % 100 den ve son 12 ayda % 10 dan düşük olması nedeniyle 2004'te başlayan enflasyon düzeltme uygulaması sona ermiştir. Haziran, Eylül ve Aralık 2005 dönemlerinde de % 100 ve % 10 şartları birlikte gerçekleşmediği için enflasyon düzeltme uygulaması başlamamıştır. Bu nedenle, 2005 yılına ilişkin olarak enflasyon düzeltmesi yapılmamıştır.

Konsolidasyona dahil edilen bağlı ortaklıklardan Karel Arge Sanayi ve Ticaret A.Ş. Ankara Teknoloji Geliştirme Bölgesi'nde faaliyet göstermektedir. Bu bölgede faaliyet gösteren mükelleflerin, münhasıran bu bölgedeki AR-GE'ye dayalı üretim faaliyetlerinden elde ettikleri kazançları, 31.12.2013 tarihine kadar gelir ve kurumlar vergisinden müstesnadır. Aynı zamanda bölgede çalışan araştırmacı, ve AR-GE personelinin bu görevleriyle ilgili ücretleri, 31.12.2013 tarihine kadar her türlü vergiden müstesnadır.

0 6 Ekim 2006

DENET
Yeminli Mali Müşavirlik A.Ş.

3. Uygulanan Muhasebe Politikaları ve Değerleme Yöntemleri (devam)

(k) Vergiler (devam):

2004

Kurum kazançları %33 oranında kurumlar vergisine tabidir. Yatırım indirimi istisnası uygulanması halinde diğer Kurumlar Vergisi'nden istisna kazançlarda olduğu gibi bu karlar dağıtılmadıkça stopaj hesaplanmaz. Bununla birlikte yararlanılan yatırım indirimi, GVK'nun 4842 sayılı Kanunla kaldırılan Ek 1 ila Ek 6'ncı maddelerine dayanıyorsa aynı Kanun'un Geçici 61'nci maddesi uyarınca, yararlanılan yatırım indirimi tutarı üzerinden dağıtılsın, dağıtılmasın %19,8 oranında gelir vergisi stopajı hesaplanır, ayrıca fon payı hesaplanmaz. İstisna kaynaklı olsun olmasın tam mükellef gerçek kişiler ile dar mükellef gerçek kişi ve kurumlara nakit olarak dağıtılan kar payları üzerinden ayrıca %10 oranında gelir vergisi stopajı hesaplanmaktadır. Bununla birlikte kar dağıtımının 1998 ve öncesi karlar ile 1999, 2000, 2001 ve 2002 yıllarına ait istisna kaynaklı karlardan ve yukarıda belirtilen %19,8 stopaj yapılmış yatırım indirimlerine tekabül eden karlardan yapılması durumunda gelir vergisi stopajı doğmayacaktır. Cari yıl ve geçmiş yıl karlarının sermayeye ilavesi suretiyle yapılan kar dağıtımlarında da gelir vergisi stopajı hesaplanmayacaktır. Diğer yandan tam mükellef kurumlara yapılan kar dağıtımlarında da stopaj yapılmayacaktır.

Diğer taraftan, kurumlar vergisine mahsup edilmek üzere yıl içinde ara dönemlerde beyan edilen matrahlar üzerinden %33 oranında geçici vergi ödenmektedir.

Vergi Usul Kanununun 5024 sayılı Kanunla değiştirilen mükerrer 298 inci maddesi uyarınca, bilanço esasına göre defter tutan mükellefler, TEFE'deki artışın, son üç yılda % 100 den ve içinde bulunulan yılda % 10 dan fazla olması halinde mali tablolarını enflasyon düzeltmesine tabi tutmak zorundadırlar. 2004 yılı birinci geçici vergi döneminde bu kriterlerden % 10 şartı gerçekleşmediği için, ilk üç aylık dönem için enflasyon düzeltmesi yapılmamıştır. Ancak, 2004 yılı ikinci geçici vergi döneminde % 10 şartı gerçekleştiğinden enflasyon düzeltmesi yapılmış ve bu uygulama takip eden geçici vergi dönemleri ile yıl sonunda da devam ettirilmiştir.

Türk vergi sisteminde mali zararlar takip eden beş yıl içindeki mali karlar (matrah) ile mahsup edilebilmekte olup, önceki yıllar matrahlarından mahsup mümkün değildir.

06 Ekim 2006

DENET
Yeminli Mali Müşavirlik A.Ş.

3. Uygulanan Muhasebe Politikaları ve Değerleme Yöntemleri (devam)

(k) Vergiler (devam):

2003

Kurum kazançları %30 oranında kurumlar vergisine tabidir. Yatırım indirimi istisnası uygulanması halinde diğer Kurumlar Vergisi'nden istisna kazançlarda olduğu gibi bu karlar dağıtılmadıkça stopaj hesaplanmaz. Bununla birlikte yararlanılan yatırım indirimi, GVK'nun 4842 sayılı Kanunla kaldırılan Ek 1 ila Ek 6'ncı maddelerine dayanıyorsa aynı Kanun'un Geçici 61'nci maddesi uyarınca, yararlanılan yatırım indirimi tutarı üzerinden %19,8 oranında gelir vergisi stopajı hesaplanır, ayrıca fon payı hesaplanmaz. İstisna kaynaklı olsun olmasın nakit olarak dağıtılan kar payları üzerinden ayrıca %10 oranında gelir vergisi stopajı hesaplanmaktadır. Bununla birlikte kar dağıtımının 1998 ve öncesi karlar ile 1999, 2000, 2001 ve 2002 yıllarına ait istisna kaynaklı karlardan ve yukarıda belirtilen %19,8 stopaj yapılmış yatırım indirimlerine tekabül eden karlardan yapılması durumunda gelir vergisi stopajı doğmayacaktır. Cari yıl ve geçmiş yıl karlarının sermayeye ilavesi suretiyle yapılan kar dağıtımlarında da gelir vergisi stopajı hesaplanmayacaktır.

Diğer taraftan, kurumlar vergisine mahsup edilmek üzere yıl içinde ara dönemlerde beyan edilen matrahlar üzerinden %30 oranında geçici vergi ödenmektedir.

02.01.2004 tarih ve 25334 sayılı Resmi Gazete'de yayımlanan 5035 sayılı Kanun'la Kurumlar Vergisi Kanunu'na eklenen geçici 32'inci madde uyarınca, münhasıran 2004 yılı için geçerli olmak üzere kurumlar vergisi ve kurum geçici vergisi oranı %33 olarak uygulanacak olup 2005 yılından itibaren tekrar %30 oranına dönülecektir.

31 Aralık 2005, 2004 ve 2003 tarihleri itibariyle vergi karşılıkları yürürlükteki vergi mevzuatı çerçevesinde ayrılmıştır.

(l) Kıdem Tazminatı Karşılığı :

İş Kanunu'na göre, Şirket, bir senesini doldurmuş olup, sebepsiz yere şirketle ilişkisi kesilen, askere çağrılan, evlenip bir yıl içinde işten ayrılan (kadınlar için), emekli olan veya vefat eden personeli için kıdem tazminatı ödemekle mükelleftir. Ödenecek tazminat, çalışılan her sene için bir aylık maaş tutarı olup, bu tutar 31 Aralık 2005 tarihi itibariyle her hizmet yılı için 1.727,15 YTL ile sınırlandırılmıştır (31 Aralık 2004 – 1.574,74 YTL , 31 Aralık 2003 – 1.389,95 YTL).

0 6 Ekim 2006

DENET
Yeminli Mali Müşavirlik A.Ş.

3. Uygulanan Muhasebe Politikaları ve Değerleme Yöntemleri (devam)

(l) Kıdem Tazminatı Karşılığı (devam):

Şirket, ilişikteki mali tablolarında kıdem tazminatı yükümlülüğünü Seri XI ve 25 No.lu Tebliğ'in 29. Kısım'daki "Çalışanlara Sağlanan Faydalar"da belirtilen mali tablolara alma ve değerleme esaslarına göre hesaplamıştır. Kıdem tazminatı yükümlülüklerinin, özellikleri açısından, bu kısımda tanımlanan 'Çalışma Dönemi Sonrasına İlişkin Belirli Fayda Planları'yla özdeş olması nedeniyle, bahse konu yükümlülükler, aşağıda açıklanan 'Öngörülen Birim Kredi Yöntemi' ve bazı varsayımlar kullanılarak hesaplanmış ve mali tablolara alınmıştır.

- Çalışanların geçmiş yıllardaki personel hizmet süreleri dikkate alınarak, mevcut sosyal güvenlik yasalarına göre emeklilik haklarını kazanacakları tarihler belirlenir.

- Çalışanların emekli olmaları veya işten çıkarılmaları durumunda gelecekte ödenecek yükümlülüğün bugünkü değeri hesaplanırken, çalışanların mevcut maaşları veya devlet tarafından saptanan kıdem tazminatı tavanından küçük olanı alınarak 31 Aralık 2005 değerlerinin, enflasyon etkisinden arındırılması amacıyla sabit kalacağı varsayılmış ve daha sonra bu değer Devlet İç Borçlanma Senetlerinin yıllık ortalama faiz oranı olarak öngörülen %16'nın, öngörülen yıllık enflasyon oranı olan %10'a oranlaması suretiyle hesaplanan yıllık % 5,45 reel iskonto oranı ile indirgenerek kıdem tazminatı yükümlülüğünün bilanço tarihindeki net bugünkü değeri hesaplanmıştır.
- Kıdem tazminatına hak kazanacak kişilerin toplam çalışanlara olan oranının saptanması, aktüeryal hesaplamayı gerektirmektedir. Bu hesaplama; geçmişte Şirket çalışanlarından kıdem tazminatına hak kazananların toplam personele olan oranının tespit edilmesi suretiyle yapılır.

31 Aralık 2005, 2004 ve 2003 tarihleri itibariyle, kıdem tazminatı yükümlülüğü hesaplamak için kullanılan aktüer varsayımlar aşağıdaki gibidir:

	31 Aralık 2005	31 Aralık 2004	31 Aralık 2003
İskonto oranı	%5,45	%6,50	%6,50
Geçmiş yıllarda kıdem tazminatına hak kazanan çalışanların toplam çalışanlara oranı	% 85,00	% 85,00	%85,00

T.C. SERMAYE PİYASASI KURULU 1935 BAKANLIĞI

06 Ekim 2005

DENET
Yeminli Mali Müşavirlik A.Ş.

3. Uygulanan Muhasebe Politikaları ve Değerleme Yöntemleri (devam)

(m) Gelir ve Giderler :

Gelir ve gider kalemlerinin belirlenmesinde tahakkuk esası uygulanmaktadır. Buna göre hasılat, gelir ve karlar aynı döneme ait maliyet, gider ve zararlarla karşılaştırılacak şekilde muhasebeleştirilmektedir.

(n) Hisse Başına Kazanç / (Zarar) :

Hisse başına kazanç / (zarar), dönem net karı veya zararının cari dönemde adi hisse senedi sahiplerine ait adi hisse senetleri adedinin ağırlıklı ortalamasına bölünmesi suretiyle hesaplanmaktadır.

(o) Muhasebe Tahminleri :

Mali tabloların Seri XI 25 Nolu Tebliğ'e göre hazırlanması sırasında Yönetim'in, bilanço tarihi itibariyle mali tablolarda yer alan varlıklar ve yükümlülüklerin bilanço değerini, bilanço dışı yükümlülüklere ilişkin açıklamaları, dönem içerisinde oluşan gelir ve giderlerin tutarlarını etkileyebilecek tahmin ve varsayımlarda bulunabilmektedir. Ancak, gerçek sonuçlar, bu sonuçlardan farklılık gösterebilmektedir.

(p) Şarta Bağlı Varlıklar ve Yükümlülükler:

Geçmiş olaylardan kaynaklanan ve mevcudiyeti işletmenin tam olarak kontrolünde bulunmayan gelecekteki bir veya daha fazla kesin olmayan olayın gerçekleşip gerçekleşmemesi ile teyit edilebilmesi mümkün yükümlülükler ve varlıklar mali tablolara alınmamakta ve şarta bağlı yükümlülükler ve varlıklar olarak değerlendirilmektedir.

(r) Bilanço Tarihinden Sonraki Olaylar:

Şirket ve bağlı ortaklığı bilanço tarihinden sonraki düzeltme gerektiren olayların ortaya çıkması durumunda, mali tablolara alınan tutarları bu yeni duruma uygun şekilde düzeltmekte, bilanço tarihinden sonra ortaya çıkan düzeltme gerektirmeyen olayların olması halinde ise önemli olması durumunda ilgili dönemde açıklamaktadır.

DENET
Yeminli Mali Müşavirlik A.Ş.

4. Hazır Değerler

Hazır değerler aşağıdaki gibidir (YTL) :

	31 Aralık 2005	31 Aralık 2004	31 Aralık 2003
Kasa	10.167	10.321	26.429
Banka			
- vadesiz YTL mevduat	264.830	274.513	703.821
- vadesiz döviz mevduat	499.082	863.833	392.521
- vadeli YTL mevduat	5.393.829	-	-
- vadeli döviz mevduat	-	-	-
Diğer hazır değerler	1.825.416	1.710.509	1.669.080
	7.993.324	2.859.176	2.791.851

5. Menkul Kıymetler

Menkul kıymetler aşağıdaki gibidir (YTL) :

	31 Aralık 2005	31 Aralık 2004	31 Aralık 2003
Kamu Kesimi Tahvil, Senet ve Bonoları	20.000	-	142.390

6. Finansal Borçlar

Kısa vadeli finansal borçlar aşağıdaki gibidir (YTL)

	31 Aralık 2005	31 Aralık 2004	31 Aralık 2003
Kısa vadeli banka kredileri	5.124.226	1.328.986	4.354.715

Uzun vadeli finansal borçlar aşağıdaki gibidir (YTL)

	31 Aralık 2005	31 Aralık 2004	31 Aralık 2003
Uzun vadeli krediler*	1.228.923	417.764	-

* Teknoloji geliştirme projesi adı altında, Türkiye Teknoloji Geliştirme Vakfı tarafından %5 katkı payı kesintisi yapılarak, 3 yıl vadeli, 6 ay ara ile 7 eşit taksitte geri ödenmek üzere verilen döviz bazında kredilerdir.

06 Ekim 2006
DENET
Yeminli Mali Müşavirlik A.Ş.

7. Ticari Alacak ve Borçlar

Ticari alacaklar aşağıdaki gibidir (YTL) :

Kısa vadeli ticari alacaklar;

	31 Aralık 2005	31 Aralık 2004	31 Aralık 2003
Alıcılar	7.770.295	9.558.739	8.618.684
Alacak senetleri ve vadeli çekler	3.375.227	2.381.865	2.177.842
Alacak reeskontu (-)	(205.800)	(304.352)	(131.202)
Verilen depozito ve teminatlar	332.104	89.453	172.412
Şüpheli ticari alacaklar	504.855	536.297	425.036
Şüpheli ticari alacaklar karşılığı (-)	(504.855)	(536.297)	(425.036)
	11.271.826	11.725.705	10.837.736

Uzun vadeli ticari alacaklar ;

	31 Aralık 2005	31 Aralık 2004	31 Aralık 2003
Yurtdışı alıcıları*	682.606	-	-
Alacak senetleri ve vadeli çekler	-	1.062	-
Alacak reeskontu (-)	(20.524)	(278)	-
	662.082	784	-

* Kalıp San.ve Tic.A.Ş.'nin Şirket üzerinden almış olduğu yurtdışı siparişlerle ilgili olarak Atlancime ve Taniş' e yapmış olduğu satışlardan doğan 429.988,02 EUR alacağın 258.238,03 EUR tutarı tahsil edilmiş ve Şirket lehine yeddi adile emanet edilerek üzerine ihtiyati tedbir kararı konulmuştur.Bu tutarın yasal süreç sonunda Şirket'e teslim edileceği avukat görüşü ile tespit edilmiştir.Kalan tutar tahsil edilemediği takdirde Şirket ile Karel Kalıp San. ve Tic. A.Ş. arasında yapılan Ek Devir Sözleşmesi'ne istinaden Karel Kalıp San. ve Tic. A.Ş.'den tahsil edilecektir.

Ticari borçlar aşağıdaki gibidir (YTL) :

	31 Aralık 2005	31 Aralık 2004	31 Aralık 2003
Satıcılar	3.497.916	4.587.114	6.677.429
Borç senetleri	109.631	490.651	220.493
Borç reeskontu (-)	(46.977)	(51.284)	(3.941)
Alınan depozito ve teminatlar	15.534	27.598	53.218
	3.576.104	5.054.079	6.947.199

0 6 Ekim 2006

DENET
Yeminli Mali Müşavirlik A.Ş.

8. Finansal Kiralama Alacakları ve Borçları

Kısa ve uzun vadeli finansal kiralama yükümlülükleri aşağıdaki gibidir (YTL):

	31 Aralık 2005	31 Aralık 2004	31 Aralık 2003
Toplam finansal kira ödemeleri	452	23.061	154.989
Gelecek yıllarda ödenecek faiz (-)	(127)	(326)	(4.560)
	325	22.735	150.429
Vadesi 1 yıla kadar olan finansal kiralama yükümlülükleri	-	22.409	147.909
Vadesi 1 yıldan fazla olan finansal kiralama yükümlülükleri	325	326	2.520

9. İlişkili Taraflarla Alacaklar ve Borçlar

İlişkili taraflardan alacaklar aşağıdaki gibidir (YTL) :

	31 Aralık 2005	31 Aralık 2004	31 Aralık 2003
Karel Kalıp A.Ş.	546.674	-	-
Ortaklardan alacaklar	38.967	-	-
	585.641	-	-

İlişkili taraflara borçlar aşağıdaki gibidir (YTL) :

	31 Aralık 2005	31 Aralık 2004	31 Aralık 2003
Ortaklara borçlar	45	17.058	26.853

06 Ekim 2006

DENET
Yeminli Mali Müşavirlik A.Ş.

10. Diğer Alacaklar ve Yükümlülükler

Diğer alacaklar aşağıdaki gibidir (YTL) :

	31 Aralık 2005	31 Aralık 2004	31 Aralık 2003
Diğer çeşitli alacaklar	781	42	49

Diğer yükümlülükler aşağıdaki gibidir (YTL) :

	31 Aralık 2005	31 Aralık 2004	31 Aralık 2003
Personele borçlar	157.384	116.680	628.260
Ödenecek vergi, harç ve diğer kesintiler	267.188	740.620	255.627
Ödenecek sosyal güvenlik kesintileri	563.234	315.310	265.806
Gider tahakkukları	15.200	173	48.055
Diğer KDV	3.279	48.826	46.748
Ertelenen ve taksite bağlanan devlet alacakları	-	61.605	70.132
Diğer çeşitli borçlar	-	-	12.747
	1.006.285	1.283.214	1.327.375

11. Canlı Varlıklar

Yoktur (2004 : Yoktur).

12. Stoklar

Stoklar aşağıdaki gibidir (YTL) :

	31 Aralık 2005	31 Aralık 2004	31 Aralık 2003
İlk madde ve malzeme	3.965.834	4.299.656	2.903.531
Yarı mamuller	2.938.993	2.126.860	3.664.411
Mamuller	1.692.088	1.668.277	1.044.851
Emtia	2.014.189	1.745.571	2.424.448
Verilen sipariş avansları	426.059	197.744	241.471
	11.037.163	10.038.108	10.278.712

13. Devam Eden İnşaat Sözleşmeleri Alacakları ve Hakediş Bedelleri

31 Aralık 2005, 2004 ve 2003 tarihleri itibariyle devam eden inşaat sözleşmeleri alacakları ve hakediş bedelleri bulunmamaktadır.

0 6 Ekim 2006

DENET
Yeminli Mali Müşavirlik A.Ş.

14. Ertelenen Vergi Varlıkları ve Yükümlülükleri

Ertelenmiş vergi alacakları ile ertelenmiş vergi alacaklarına temel teşkil eden geçici farklar aşağıdaki gibidir (YTL):

Geçici Gelir / (Gider) Farkları

	31 Aralık 2005	31 Aralık 2004	31 Aralık 2003
Konsolidasyon nedeniyle iptal edilen sabit kıymet satış zararı	-	(520.415)	(1.180.338)
UFRS'na göre oluşan gelir tahakkuku	-	-	420.410
Stokların kayıtlı değerleri ile vergi matrahlarındaki net fark	-	(255.672)	1.017.057
Alıcılar reeskontu düzeltme kaydı	(169.423)	(25.606)	-
Alacak senetleri reeskontu düzeltme kaydı	(56.902)	-	-
Satıcılar reeskontu düzeltme kaydı	45.911	-	-
Borç senetleri reeskontu düzeltme kaydı	1.066	-	-
Maddi ve maddi olmayan duran varlıkların kayıtlı defter değerleri ile vergi matrahlarındaki net fark	15.385.741	18.144.454	14.852.457
Alınan avanslar endeksleme farkı	-	(26.145)	(161.099)
Verilen depozito ve teminatlar Endeksleme farkı	-	-	8.815
Kıdem tazminatı karşılığı	(1.317.447)	(1.062.267)	(966.510)
Ara toplam	13.888.946	16.254.349	13.990.792
Vergi oranı (%)	30	33	30
Ertelenmiş vergi borcu	4.166.684	5.363.935	4.197.238

06 Ekim 2006
DENET
Yeminli Mali Müşavirlik A.Ş.

14. Ertelenen Vergi Varlıkları ve Yükümlülükleri (devam)

Ertelenmiş Vergi Geliri / (Gideri) (YTL):

	31 Aralık 2005	31 Aralık 2004	31 Aralık 2003
Cari dönem ertelenmiş vergi alacağı / (borcu)	(4.166.684)	(5.363.935)	(4.197.238)
Kısmi bölünme sonucu indirilen ertelenmiş vergi borcu	(1.239.140)	-	-
Kalıp A.Ş.'nin ertelenmiş vergi açılış bakiyesi içindeki payının indirilmesi	289.565	-	-
Önceki dönem ertelenmiş vergi borcunun / (alacağının) iptali	5.363.935	4.197.238	4.408.859
Ertelenmiş vergi geliri/(gideri) (Not 41)	247.676	(1.166.697)	211.621

15. Diğer Cari/Cari Olmayan Varlıklar ve Kısa/Uzun Vadeli Yükümlülükler

Diğer cari/dönen varlıklar aşağıdaki gibidir (YTL) :

	31 Aralık 2005	31 Aralık 2004	31 Aralık 2003
Gelecek aylara ait giderler	73.044	102.979	60.747
Devreden KDV	38.281	-	447.446
Diğer KDV	3.279	48.826	47.957
İş avansları	2.390	47.717	28.391
Personel avansları	146	7.085	168
Gelir tahakkukları	81.600	-	420.410
Diğer çeşitli dönen varlıklar	8.338	-	-
	207.078	206.607	1.005.119

Diğer cari olmayan/duran varlıklar aşağıdaki gibidir (YTL) :

	31 Aralık 2005	31 Aralık 2004	31 Aralık 2003
Verilen depozito ve teminatlar	2.314	2.135	2.457
Gelecek yıllara ait giderler	10.205	-	-
	12.519	2.135	2.457

06 Ekim 2006
DENET
Yeminli Mali Müşavirlik A.Ş.

202

16. Finansal Varlıklar

31 Aralık 2005, 2004 ve 2003 tarihleri itibariyle finansal varlık bulunmamaktadır.

17. Pozitif/Negatif Şerefiye

31 Aralık 2005, 2004 ve 2003 tarihleri itibariyle pozitif/negatif şerefiye bulunmamaktadır.

18. Yatırım Amaçlı Gayrimenkuller

31 Aralık 2005, 2004 ve 2003 tarihleri itibariyle yatırım amaçlı gayrimenkul bulunmamaktadır.

19. Maddi Varlıklar

Maddi varlıklar aşağıdaki gibidir (YTL) :

	Açılış 1 Ocak 2005	İlaveler	Satış ve Transferler	Kısmi Bölünme	Kapanış 31 Aralık 2005
Arazi ve arsalar	-	-	-	-	-
Yeraltı ve yerüstü düzenleri	50.362	-	-	-	50.362
Binalar	1.833.284	33.359	-	(1.866.643)	-
Makine ve cihazlar	19.504.126	1.362.472	(1.338.759)	(2.449.175)	17.078.664
Taşıtlar	1.162.046	694.097	(240.286)	(30.245)	1.585.612
Döşeme ve demirbaşlar	3.905.644	251.454	(77.934)	(291.322)	3.787.842
Diğer sabit kıymetler	14.256	-	-	-	14.256
Finansal kiralanan sabit kıymetler	3.768.806	-	(132.243)	(2.863.142)	773.421
Yapılmakta olan yatırımlar	21.048	-	(21.048)	-	-
	30.259.572	2.341.382	(1.810.270)	(7.500.527)	23.290.157
Birikmiş amortisman (-)	12.882.381	1.626.480	(993.345)	(788.658)	12.726.858
Finansal kiralanan sabit kıymetler birikmiş amortismanı (-)	578.567	108.266	(36.277)	(317.375)	333.181
	16.798.624	606.636	(780.648)	(6.394.494)	10.230.118

0 6 Ekim 2006

DENET
Yeminli Mali Müşavirlik A.Ş.

19. Maddi Varlıklar (devam)

Maddi varlıklar aşağıdaki gibidir (YTL) (devam):

	Açılış 1 Ocak 2004	İlaveler	Satış ve Transferler	Kapanış 31 Aralık 2004
Arazi ve arsalar	-	1.770	(1.770)	-
Yeraltı ve yerüstü düzenleri	50.362	-	-	50.362
Binalar	1.588.079	245.205	-	1.833.284
Makine ve cihazlar	18.911.342	431.944	160.840	19.504.126
Taşıtlar	1.014.319	193.520	(45.793)	1.162.046
Döşeme ve demirbaşlar	3.619.932	286.875	(1.163)	3.905.644
Diğer sabit kıymetler	7.289	6.967	-	14.256
Finansal kiralanan sabit kıymetler	3.772.284	29.218	(32.696)	3.768.806
Yapılmakta olan yatırımlar	19.840	166.758	(165.550)	21.048
	28.983.447	1.362.257	(86.132)	30.259.572
Birikmiş amortisman (-)	11.110.759	1.781.721	(10.099)	12.882.381
Finansal kiralanan sabit kıymetler birikmiş amortismanı (-)	420.338	158.570	(341)	578.567
	17.452.350	(578.034)	(75.692)	16.798.624

T.C. 6 Ekim 2006

DENET
Yeminli Mali Müşavirlik A.Ş.

19. Maddi Varlıklar (devam)

Maddi varlıklar aşağıdaki gibidir (YTL) (devam):

	Açılış 1 Ocak 2003	İlaveler	Satış ve Transferler	Kapanış 31 Aralık 2003
Arazi ve arsalar	188.343	-	(188.343)	-
Yeraltı ve yerüstü düzenleri	50.362	-	-	50.362
Binalar	1.470.125	117.159	795	1.588.079
Makine ve cihazlar	16.176.125	1.232.148	1.503.069	18.911.342
Taşıtlar	1.261.281	-	(246.962)	1.014.319
Döşeme ve demirbaşlar	3.230.215	393.667	(3.950)	3.619.932
Diğer sabit kıymetler	7.289	-	-	7.289
Finansal kiralanan sabit kıymetler	3.666.570	105.714	-	3.772.284
Yapılmakta olan yatırımlar	19.582	1.529.566	(1.529.308)	19.840
Verilen sipariş avansları	-	-	-	-
	26.069.892	3.378.254	(464.699)	28.983.447
Birikmiş amortisman (-)	9.704.761	1.621.454	(215.456)	11.110.759
Finansal kiralanan sabit kıymetler birikmiş amortismanı (-)	345.242	75.096	-	420.338
	16.019.889	1.681.704	(249.243)	17.452.350

20. Maddi Olmayan Varlıklar

Maddi olmayan varlıklar aşağıdaki gibidir (YTL):

	31 Aralık 2005	31 Aralık 2004	31 Aralık 2003
Haklar	340.248	328.990	312.303
Aktifleştirilen geliştirme gideri	9.704.227	5.656.535	2.364.555
Özel maliyet	351.448	1.130.181	1.038.088
Diğer maddi olmayan varlıklar	444.754	404.979	331.677
Birikmiş itfa payları (-)	(1.327.764)	(1.175.241)	(709.576)
	9.512.913	6.345.444	3.337.047
Dönem İtfa Payı	469.249		
(Satış ve Transferler)	(316.726)		
Birikmiş Amortismanda Değişim	152.523		

DENET
Yeminli Mali Müşavirlik A.Ş.

21. Alınan Avanslar

Alınan avanslar aşağıdaki gibidir (YTL) :

	31 Aralık 2005	31 Aralık 2004	31 Aralık 2003
Alınan sipariş avansları	450.458	999.078	1.715.883
Alınan diğer avanslar	2.562	6.974	74.800
	453.020	1.006.052	1.790.683

22. Emeklilik Planları

31 Aralık 2005, 2004 ve 2003 tarihleri itibariyle emeklilik planları bulunmamaktadır.

23. Borç Karşılıkları

Kısa vadeli borç karşılıkları aşağıdaki gibidir (YTL) :

	31 Aralık 2005	31 Aralık 2004	31 Aralık 2003
Vergi karşılıkları	883.027	242.428	154.723
Diğer borç karşılıkları	216.396	20.175	-
	1.099.423	262.603	154.723

Uzun vadeli borç karşılıkları aşağıdaki gibidir (YTL) :

	31 Aralık 2005	31 Aralık 2004	31 Aralık 2003
Diğer borç ve gider karşılıkları	-	-	70.131
31 Aralık 2003 tarihi itibariyle kıdem tazminatı karşılığı		966.510	
2004 yılı etkisi		95.755	
31 Aralık 2004 tarihi itibariyle kıdem tazminatı karşılığı		1.062.265	
Kısmi bölünme etkisi		(101.379)	
Cari dönem etkisi		535.002	
31 Aralık 2005 tarihi itibariyle kıdem tazminatı karşılığı		1.495.888	

T.C. 06 Ekim 2006 SERMAYE PİYASASI KURULU ONAYLIDIR

DENET
Yeminli Mali Müşavirlik A.Ş.

24. Ana Ortaklık Dışı Paylar/Ana Ortaklık Dışı Kar/Zarar

31 Aralık 2005, 2004 ve 2003 tarihleri itibariyle ana ortaklık dışı paylar aşağıdaki gibidir (YTL):

	31 Aralık 2005	31 Aralık 2004	31 Aralık 2003
Sermaye	2.250	24.548	(23.456)
Birikmiş kar/zarar	-	-	-
Cari dönem kar/zarar	1.304	-	-
	3.554	24.548	(23.456)

25. Sermaye

31 Aralık 2005, 2004 ve 2003 tarihleri itibariyle şirketin sermayesi aşağıdaki gibidir (YTL):

					31 Aralık 2005		Sermaye	Düzeltilmiş
Adı	Toplam	A Tipi	B Tipi	C Tipi	Pay Oranı	Pay Tutarı	Düzeltmesi	Sermaye
Ali Sinan Tunaoğlu	33,27	5,63	18,29	9,35	%33	4.658.500	-	4.658.500
Serdar Nuri Tunaoğlu	33,33	5,63	18,29	9,40	%33	4.665.500	-	4.665.500
Şakir Yaman Tunaoğlu	33,33	5,63	18,29	9,40	%33	4.665.500	-	4.665.500
Diğer *	0,07	0,00	0,00	0,08	%1	10.500	-	10.500
	100	16,89	54,87	28,23	%100,00	14.000.000	-	14.000.000

					31 Aralık 2004		Sermaye	Düzeltilmiş
Adı	Toplam	A Tipi	B Tipi	C Tipi	Pay Oranı	Pay Tutarı	Düzeltmesi	Sermaye
Ali Sinan Tunaoğlu	33,27	5,63	18,29	9,35	%33	2.009.810	410.070	2.419.880
Serdar Nuri Tunaoğlu	33,33	5,63	18,29	9,40	%33	2.012.830	410.686	2.423.516
Şakir Yaman Tunaoğlu	33,33	5,63	18,29	9,40	%33	2.012.830	410.686	2.423.516
Diğer *	0,07	0,00	0,00	0,08	%1	4.530	924	5.454
	100	16,89	54,87	28,23	%100,00	6.040.000	1.232.366	7.272.366

					31 Aralık 2003		Sermaye	Düzeltilmiş
Adı	Toplam	A Tipi	B Tipi	C Tipi	Pay Oranı	Pay Tutarı	Düzeltmesi	Sermaye
Ali Sinan Tunaoğlu	33,27	3,99	12,98	16,30	%33	1.447.463	748.786	2.196.249
Serdar Nuri Tunaoğlu	33,33	4,00	13,00	16,33	%33	1.449.638	750.136	2.199.774
Şakir Yaman Tunaoğlu	33,33	4,00	13,00	16,33	%33	1.449.638	750.136	2.199.774
Diğer *	0,07	0,01	0,02	0,04	%1	3.261	1.576	4.837
	100	12,00	39,00	49,00	%100,00	4.350.000	2.250.634	6.600.634

* Sermayenin %10'undan daha azına sahip ortakların toplamını göstermektedir.

DENET
Yeminli Mali Müşavirlik A.Ş.

26. Sermaye Yedekleri

31 Aralık 2005, 2004 ve 2003 tarihleri itibariyle ilişikteki mali tablolarda özsermaye kalemlerinden "sermaye, yasal yedekler ve olağanüstü yedekler" hesap kalemleri kayıtlı değerleri ile gösterilmiş olup söz konusu özsermaye kalemlerinin enflasyona göre düzeltilmesinden kaynaklanan tüm farklar "Özsermaye Enflasyon Düzeltmesi Farkları" hesabı içerisinde gösterilmiştir. 31 Aralık 2005 tarihi itibariyle "Özsermaye Enflasyon Düzeltmesi Farkları" sermaye artırımında kullanıldığından dolayı yoktur. 31 Aralık 2004 ve 2003 tarihleri itibariyle "Özsermaye Enflasyon Düzeltmesi Farkları" hesabı içerisindeki düzeltme farkları aşağıdaki gibidir (YTL):

31 Aralık 2005	Tarihi değerler
Ödenmiş Sermaye	14.000.000
Yasal Yedek Akçe	683.397
Olağanüstü Yedek Akçe	1.035.585
	15.718.982
Geçmiş yıl Karları	9.586.442
Dönem Karı	8.073.544
	17.659.986
	33.378.968

31 Aralık 2004	Tarihi değerler	Düzeltilmiş Değer	Özsermaye Enflasyon Düzeltme Farkı
Ödenmiş Sermaye	6.040.000	6.260.964	220.964
Yasal Yedek Akçe	184.255	995.401	811.146
Olağanüstü Yedek Akçe	1.493.155	1.693.411	200.256
	7.717.410	8.949.776	1.232.366
Geçmiş yıl Karları	9.564.391	16.935.624	7.371.233
Dönem Karı	6.247.986	6.247.986	-
	15.812.377	23.183.610	7.371.233
	23.529.787	32.133.386	8.603.599

0 6 Ekim 2006
DENET
Yeminli Mali Müşavirlik A.Ş.

26. Sermaye Yedekleri (devam)

31 Aralık 2003	Tarihi değerler	Düzeltilmiş Değer	Özsermaye Enflasyon Düzeltme Farkı
Ödenmiş Sermaye	4.350.000	5.589.231	1.239.231
Yasal Yedek Akçe	184.255	995.402	811.147
Olağanüstü Yedek Akçe	1.493.155	1.693.411	200.256
	6.027.410	8.278.044	2.250.634
Geçmiş yıl Karları	5.003.676	10.491.540	5.487.865
Dönem Karı	6.250.625	7.115.727	865.101
	11.254.301	17.607.267	6.352.966
	17.281.711	25.885.311	8.603.600

27. Kar Yedekleri

Türk Ticaret Kanunu (TTK)'na göre yasal yedekler I. Tertip ve II. Tertip olmak üzere aşağıdaki şekilde ayrılmaktadır :

a) I. Tertip Yedek : Net karın %5'i ödenmiş sermayenin %20'sine ulaşıncaya kadar I. Tertip yedek akçe olarak ayrılır.

b) II. Tertip Yedek : Safi kardan I. Tertip yedek akçe ve pay sahipleri için sermayenin %5'i tutarında kar payı ayrıldıktan sonra, dağıtılmasına karar verilen karın %10'u II. Tertip yedek akçe olarak ayrılır.

Yasal yedek akçeler sermayenin yarısını geçmedikçe, münhasıran zararların kapatılmasında veya işlerin iyi gitmediği zamanlarda işletmenin idamesine, işsizliğin önüne geçmeye veya sonuçlarını hafifletmeye yönelik önlemler alınması amacıyla kullanılabilir.

28. Geçmiş Yıl Kar/Zararları

Geçmiş yıl kar/zararları aşağıdaki gibidir (YTL) :

	31 Aralık 2005	31 Aralık 2004	31 Aralık 2003
Geçmiş yıl karı	9.586.442	16.935.624	10.491.540

06 Ekim 2006

DENET
Yeminli Mali Müşavirlik A.Ş.

29. Yabancı Para Pozisyonu

31 Aralık 2005, 2004 ve 2003 tarihleri itibariyle yabancı paralarla temsil edilen ve kur garantisi olmayan alacak ve borçlar ile aktifte mevcut yabancı paraların dökümü aşağıdaki gibidir :

	31 Aralık 2005					
	ABD Doları	EURO	CHF	GBP	JPY	YTL Karşılığı
Bankalardaki mevduatlar	21.547,33	17.876,70	977,15	1,96	8,00	58.292
Müşteriden alacaklar	2.532.635,70	487.611,92	-	-	-	4.172.375
Verilen sipariş avansları	200.252,10	2.812,91	-	-	-	273.164
Verilen depozito ve teminatlar	5.000,00	-	-	-	-	6.709
Gelecek aylara ait giderler	2.564,20	-	-	-	-	3.440
Gelecek yıllara ait giderler	6.713,60	-	-	-	-	9.008
Satıcılar	(23.818,73)	(473.916,00)	-	-	-	(788.106)
Alınan depozito ve teminatlar	(2.037,22)	(3.000,00)	-	-	-	(7.532)
Alınan sipariş avansları	(59.589,42)	(0,10)	-	-	-	(80.345)
Uzun vadeli finansal borçlar	(911.460,94)	-	-	-	-	(1.228.923)
	1.771.806,62	31.385,43	977,15	1,96	8,00	2.418.082

	31 Aralık 2004						
	ABD Doları	EURO	CHF	GBP	CAD	JPY	YTL Karşılığı
Alınan çekler	12.896,00	19.500,00	-	-	-	-	48.260
Bankalardaki mevduatlar	448.908,81	142.855,14	0,20	2,07	336,01	548,00	829.529
Verilen çekler ve ödeme emirleri	3.100,00	-	-	-	-	-	4.160
Müşteriden alacaklar	1.565.324,66	694.275,80	-	-	-	-	3.202.515
Satıcılar	(1.078.705,95)	(230.233,17)	-	-	-	-	(1.821.687)
Kısa vadeli krediler	(500.000,00)	-	-	-	-	-	(674.150)
Diğer çeşitli borçlar	(156.319,75)	(23.115,13)	-	-	-	-	(247.639)
Uzun vadeli finansal borçlar	(309.775,93)	-	-	-	-	-	(417.671)
	(14.572,16)	(603.282,64)	0,20	2,07	336,01	548,00	(923.883)

6 Ekim 2006 T. C.
DENET
Yeminli Mali Müşavirlik A.Ş.

29. Yabancı Para Pozisyonu (devam)

31 Aralık 2005, 2004 ve 2003 tarihleri itibariyle yabancı paralarla temsil edilen ve kur garantisi olmayan alacak ve borçlar ile aktifte mevcut yabancı paraların dökümü aşağıdaki gibidir (devam) :

	31 Aralık 2003					
	ABD Doları	EURO	CHF	GBP	JPY	YTL Karşılığı
Bankalardaki mevduatlar	218.474,83	16.724,37	748,46	1,01	8.646,00	320.585
Müşteriden alacaklar	2.474.879,29	349.039,19	-	-	-	3.874.893
Kazanılmamış finansal kiralama faiz gelirleri	27.018,00	-	-	-	-	36.253
Satıcılar	(118.056,26)	(538.395,00)	-	-	-	(1.018.023)
Kısa vadeli krediler	(1.964.216,71)	(291.075,71)	-	-	-	(3.112.677)
Kısa vadeli finansal kiralama yükümlülükleri	-	(14.540,22)	-	-	-	(23.195)
Alınan sipariş avansları	-	(2.980,00)	-	-	-	(4.754)
Uzun vadeli finansal kiralama yükümlülükleri	-	(396,47)	-	-	-	(632)
	638.099,15	(481.623,84)	748,46	1,01	8.646,00	72.450

30. Devlet Teşvik ve Yardımları

Şirket, katılmış olduğu uluslararası fuarlarda ve Tübitak'ın onayından geçen ar-ge projelerinde yapmış olduğu harcamaların bir kısmına istinaden, devletten teşvik kapsamında 31 Aralık 2005 itibariyle 1.482.139 YTL almıştır. (31 Aralık 2004 – 736.006 YTL, 31 Aralık 2003 – 494.588 YTL)

31. Karşılıklar, Şarta Bağlı Varlık ve Yükümlülükler

a) Ana Ortaklık tarafından üçüncü şahıslara verilen teminat tutarları dönemler itibariyle aşağıdaki gibidir (YTL.) :

	31 Aralık 2005	31 Aralık 2004	31 Aralık 2003
Verilen teminat mektupları	2.566.443	3.406.245	3.608.441

T.C. 1923 SERMAYE PİYASASI KURULU ONAYIDIR 98
06 Ekim 2006
DENET Yeminli Mali Müşavirlik A.Ş.

31. Karşılıklar, Şarta Bağlı Varlık ve Yükümlülükler (devam)

Kısa vadeli ticari alacaklar için alınmış teminat senetleri, teminat mektupları ve ipotekler aşağıdaki gibidir (YTL) :

	31 Aralık 2005	31 Aralık 2004	31 Aralık 2003
Alınan teminat mektupları	5.190.542	5.058.442	4.660.910

b) Ana Ortaklık kayıtlarında yer alan vadesi geldiği halde tahsil edemediği alacaklar ve bu alacaklar için ayrılan karşılık tutarları aşağıdaki gibidir (YTL) :

	Tahsil Edilemeyen Alacaklar	Ayrılan Karşılıklar
31 Aralık 2005	504.855	504.855
31 Aralık 2004	536.297	536.297
31 Aralık 2003	425.036	425.036

c) 31 Aralık 2005, 2004 ve 2003 tarihleri itibariyle Şirket'in borç karşılıkları aşağıdaki gibidir (YTL.) :

	31 Aralık 2005	31 Aralık 2004	31 Aralık 2003
Kredi faiz karşılıkları	216.396	20.175	-

32. İşletme Birleşmeleri

31 Aralık 2005, 2004 ve 2003 tarihleri itibariyle işletme birleşmesi bulunmamaktadır.

33. Bölümlere Göre Raporlama

Kalıp üretimi ve proje geliştirme faaliyetlerinden doğan gelir ve giderler ile bu bölüm varlıkları, Seri XI/25 No.lu Tebliğ'in, 513. maddesinde belirtilen, "raporlanabilir bölüm" kriterlerini karşılamaması sebebiyle, bu faaliyetlere ilişkin bölüm raporlaması yapılmamıştır.

34. Bilanço Tarihinden Sonraki Olaylar

31 Aralık 2005 tarihinde 1.727,15 YTL'sı olan kıdem tazminatı tavanı 1 Ocak 2006 tarihinden geçerli olmak üzere 1.770,62 YTL'sına, 1 Temmuz 2006 tarihinden geçerli olmak üzere 1.815,29 YTL'sına yükseltilmiştir (31 Aralık 2004 - 1.575 YTL.).

06 Ekim 2006
DENET
Yeminli Mali Müşavirlik A.Ş.

35. Durdurulan Faaliyetler

31 Aralık 2005, 2004 ve 2003 tarihleri itibariyle durdurulan faaliyet bulunmamaktadır.

36. Esas Faaliyet Gelirleri

Satış gelirleri net aşağıdaki gibidir (YTL) :

	1 Ocak - 31 Aralık 2005	1 Ocak - 31 Aralık 2004	1 Ocak - 31 Aralık 2003
Yurtiçi satışlar	55.393.961	68.624.539	56.370.933
Yurtdışı satışlar	10.896.935	8.784.587	7.519.857
Diğer satışlar	693.450	(2.123.232)	294.686
Satıştan iadeler	(534.084)	(679.276)	(780.532)
Satış iskontoları	(15.358.065)	(11.860.161)	(7.615.183)
Diğer indirimler	(1.385.427)	(962.373)	(826.494)
	49.706.770	61.784.084	54.963.267

Satışların maliyetleri aşağıdaki gibidir (YTL) :

	1 Ocak - 31 Aralık 2005	1 Ocak - 31 Aralık 2004	1 Ocak - 31 Aralık 2003
Satılan mamullerin maliyeti	19.181.733	33.758.651	24.495.721
Satılan ticari mallar maliyeti	11.514.901	6.919.506	12.267.281
Satılan hizmet maliyeti	1.654.781	1.529.639	1.428.893
Diğer satışların maliyeti	541.468	379.711	241.352
	32.892.883	42.587.507	38.433.247

Esas faaliyetlerden diğer gelirler aşağıdaki gibidir (YTL) :

	1 Ocak - 31 Aralık 2005	1 Ocak - 31 Aralık 2004	1 Ocak - 31 Aralık 2003
Arge teşvik gelirleri	1.450.849	683.489	473.997
Uluslararası pazarlama teşvik	31.290	52.517	20.591
	1.482.139	736.006	494.588

0 6 Ekim 2006
DENET
Yeminli Mali Müşavirlik A.Ş.

37. Faaliyet Giderleri

Faaliyet giderleri aşağıdaki gibidir (YTL) :

	1 Ocak - 31 Aralık 2005	1 Ocak - 31 Aralık 2004	1 Ocak - 31 Aralık 2003
Araştırma geliştirme giderleri	527.591	151.762	93.221
Pazarlama, satış ve dağıtım giderleri			
Personel normal ücret giderleri	1.070.157	1.374.056	1.090.260
Dışarıya yaptırılan diğer işler (tasarım, uygulama)	895.484	487.564	323.059
Yurtdışı yurtiçi seyahat giderleri	319.888	567.762	315.799
Yurtdışı navlun giderleri	117.062	202.157	181.769
İşletme malzemesi kullanımları	228.504	227.161	178.457
Telefon-Özel Hat-İnternetle haberleşme giderleri	78.485	31.824	-
Personel SSK İşveren hissesi giderleri	198.073	268.948	154.079
Kargo ve posta ile ilgili haberleşme giderleri	214.762	193.827	136.111
Konuk ağırlama ve temsil giderleri	141.873	97.929	-
Fuar giderleri	89.527	114.093	-
Ticari emtia alış komisyon giderleri	1.204	222.889	-
Ciro teşvik ödülleri	157.745	44.677	-
Diğer ihracat giderleri	63.079	-	100.933
Diğer satış giderleri	267.337	55.131	-
Karel Kalıp pazarlama giderleri	84.356	-	-
Diğer	438.775	1.026.104	968.861
	4.366.311	4.914.122	3.549.328

SERMAYE PİYASASI KURULU 1983 06 Ekim 2006

DENET
Yeminli Mali Müşavirlik A.Ş.

37. Faaliyet Giderleri (devam)

Esas faaliyetlerden diğer gelirler aşağıdaki gibidir (YTL) :

	1 Ocak - 31 Aralık 2005	1 Ocak - 31 Aralık 2004	1 Ocak - 31 Aralık 2003
Genel yönetim giderleri			
Amortisman itfa payları	23.966	835.334	627.313
Personel normal ücret giderleri	1.362.128	1.390.667	685.358
Bina, makine, demirbaş, kira giderleri	237.559	444.453	344.691
Araç yakıt bakım giderleri	109.551	196.603	146.300
Personel yemek ulaşım seyahat giderleri	183.352	232.540	146.461
Personel S.S.K işveren hissesi	215.962	240.426	-
Vergi, resim, harçlar	57.752	117.779	-
Telefon, özel-hat, internet haberleşme giderleri	49.555	113.592	116.110
Teminat mektubu giderleri	-	60.055	-
Dışarıdan sağlanan fayda ve hizmetler	375.033	49.704	-
Kıdem tazminatı karşılık gideri	535.002	95.755	101.730
Şüpheli alacak karşılık gideri	-	212.193	89.937
Karel Kalıp genel yönetim giderleri	242.525	-	-
Diğer	234.314	1.278.027	1.534.221
	3.626.699	5.267.128	3.792.121
	8.520.601	10.333.012	7.334.670

T.C. SEKARYA PİTAŞASI KURULU DENETİM ANİ 08

0 6 Ekim 2006

DENET
Yeminli Mali Müşavirlik A.Ş.

38. Diğer Faaliyetlerden Gelirler ve Karlar

Diğer faaliyetlerden gelir ve karlar aşağıdaki gibidir (YTL):

	1 Ocak - 31 Aralık 2005	1 Ocak - 31 Aralık 2004	1 Ocak - 31 Aralık 2003
Konusu kalmayan karşılıklar	22.393	43.526	35.583
Faiz ve temettü gelirleri	363.209	150.684	6.293
Menkul kıymet satış karları	23.994	80.858	255.555
Kambiyo karları	222.097	1.255.124	732.359
Reeskont faiz gelirleri	98.830	170.329	93.268
Diğer olağanüstü gelir ve karlar	225.334	218.244	-
Önceki dönem gelir ve karları	256.540	8.128	298.423
Sabit kıymet satış karı	-	5.456	575.401
Sigorta hasar bedelleri	-	-	73.825
Kira gelirleri	-	-	958
Diğer gelirler ve karlar	161.921	36.297	34.546
	1.374.318	1.968.646	2.106.211

Diğer faaliyetlerden gider ve zararlar aşağıdaki gibidir (YTL) :

	1 Ocak - 31 Aralık 2005	1 Ocak - 31 Aralık 2004	1 Ocak - 31 Aralık 2003
Kambiyo zararları	249.635	1.002.893	224.387
Karşılık giderleri	63.963	-	-
Reeskont faiz giderleri	22.049	313.210	130.359
Çalışmayan kısım giderleri ve zararları	-	-	3.945
Diğer olağan gider ve zararlar	359.591	4.306	17.218
Önceki dönem gider ve zararları	316.904	161	-
Sabit kıymet satış zararı	-	-	3.457
Karel Kalıp A.Ş.'nin bölünmeyle konsolidasyondan çıkışı	211.396	-	-
Diğer olağanüstü gider ve zararlar	21.041	11.893	3.216
	1.244.579	1.332.463	383.082

0 6 Ekim 2006
DENET
Yeminli Mali Müşavirlik A.Ş.

39. Finansman Giderleri

Finansman giderleri aşağıdaki gibidir (YTL) :

	1 Ocak - 31 Aralık 2005	1 Ocak - 31 Aralık 2004	1 Ocak - 31 Aralık 2003
Kısa vadeli borçlanma giderleri	335.269	661.716	598.730
Uzun vadeli borçlanma giderleri	-	546	25.823
Leasing giderleri	-	2.043	71.159
	335.269	664.305	695.712

40. Net Parasal Pozisyon Kar/Zararı

SPK, yüksek enflasyon döneminin sona erdiğini belirtmiştir. Dolayısıyla 31 Aralık 2005 tarihi itibariyle mali tablolar enflasyon düzeltme işlemine tabi tutulmadığından parasal kayıp/kazanç gelir tablosuna yansıtılmamıştır.

31 Aralık 2005 itibariyle net parasal pozisyon zararı aşağıdaki gibidir (YTL)

	1 Ocak - 31 Aralık 2005	1 Ocak - 31 Aralık 2004	1 Ocak - 31 Aralık 2003
Net parasal pozisyon (zararı)	-	(1.079.026)	(2.863.690)

T.C. SERMAYE PİYASASI KURULU YEMİNİ 06 1523

0 6 Ekim 2006

DENET
Yeminli Mali Müşavirlik A.Ş.

217

41. Vergiler

Türkiye'de kurumlar vergisi oranı 2005 yılı için %30'dur (2004-%33, 2003-%30). Bu oran, kurumların ticari kazancına vergi yasaları gereğince indirimi kabul edilmeyen giderlerin ilave edilmesi, vergi yasalarında yer alan istisna ve indirimlerin düşülmesi sonucu bulunacak vergi matrahına uygulanır.

Ana Ortaklık ve bağlı ortaklığının cari dönem kurumlar vergisi hesaplaması aşağıdaki gibidir:

Karel Elektronik A.Ş.

	1 Ocak - 31 Aralık 2005	1 Ocak - 31 Aralık 2004	1 Ocak - 31 Aralık 2003
Ticari bilanço karı	7.721.802	6.980.592	4.796.893
Kanunen kabul edilmeyen giderler	646.260	535.928	1.179.044
Vergiye tabi olmayan gelirler	(2.563.987)	(4.318.130)	(3.777.099)
Ara toplam	5.809.075	3.198.390	2.198.838
Vergi oranı (%)	30	33	30
Ara toplam	1.742.723	1.055.469	659.651
Yatırım stopajı	-	-	313.364
Vergi karşılığı	1.742.723	1.055.469	973.015

Gelir tablosunda yer alan vergi giderleri aşağıda özetlenmiştir:

	1 Ocak - 31 Aralık 2005	1 Ocak - 31 Aralık 2004	1 Ocak - 31 Aralık 2003
Konsolide cari dönem vergi karşılığı	(1.742.723)	(1.055.469)	(973.015)
Ertelenmiş vergi geliri (gideri) (Not 14)	247.676	(1.166.697)	211.621
Toplam vergi geliri/(gideri)	(1.495.047)	(2.222.166)	(761.394)

0 6 Ekim 2006
DENET
Yeminli Mali Müşavirlik A.Ş.

42. Hisse Başına Kazanç

Hisse başına kazanç oluşumu aşağıdaki gibidir:

	1 Ocak - 31 Aralık 2005	1 Ocak - 31 Aralık 2004	1 Ocak - 31 Aralık 2003
Dönem karı (YTL)	8.073.544	6.247.986	7.115.727
Adi hisse senetlerinin ağırlıklı ortalama adedi (1 YTL nominal değerdeki hisseye isabet eden)	14.000.000	6.040.000	4.350.000
Net kar (YTL)	0,58	1,03	1,64

43. Nakit Akım Tablosu

Cari dönemde gerçekleşen nakit akımları aşağıdaki gibidir (YTL) :

	31 Aralık 2005	31 Aralık 2004	31 Aralık 2003
Esas faaliyetlerden kaynaklanan net nakit girişi/(çıkışı)	6.222.913	7.350.449	6.984.808
Yatırım faaliyetlerinden kaynaklanan net nakit girişi/(çıkışı)	1.176.202	(4.595.556)	(5.474.037)
Finansman faaliyetlerinden kaynaklanan net nakit girişi/(çıkışı)	(2.264.967)	(2.687.568)	(75.662)
Hazır değerlerde net artış/(azalış)	5.134.148	67.325	1.435.109

44. Mali Tabloları Önemli Ölçüde Etkileyen ya da Mali Tabloların Açık, Yorumlanabilir ve Anlaşılabilir Olması Açısından Açıklanması Gerekli Olan Diğer Hususlar

a) Aktif değerlerin toplam sigorta tutarları dönemler itibariyle aşağıdaki gibidir (YTL);

31 Aralık 2005	30.400.169
31 Aralık 2004	33.819.769
31 Aralık 2003	25.447.519

b) 31 Aralık 2005 tarihi itibariyle Yönetim Kurulu Başkan ve Üyeleri gibi üst düzey yöneticilere sağlanan ücret ve benzeri menfaatlerin toplam tutarı 1.282.933 YTL'dır (31 Aralık 2004 – 1.242.547 YTL., 31 Aralık 2003 – 939.722 YTL.).

0 6 Ekim 2006
DENET
Yeminli Mali Müşavirlik A.Ş.

44. Mali Tabloları Önemli Ölçüde Etkileyen ya da Mali Tabloların Açık, Yorumlanabilir ve Anlaşılabilir Olması Açısından Açıklanması Gerekli Olan Diğer Hususlar (devam)

c) 1 Ocak 2005 tarihinden itibaren geçerli olmak üzere, Türkiye Cumhuriyet Devleti'nin para birimi, bir milyon Türk Lirasının bir Yeni Türk Lirası olarak tanımlandığı yeni para birimine dönüştürülmüştür. En küçük para birimi Yeni Kuruş olup, Yeni Türk Lirasının yüzde birini temsil etmektedir.

Sermaye Piyasası Kurulu'nun "Yeni Türk Lirasına geçişte Kurulun düzenlemelerine tabi ortaklıklar ve Sermaye Piyasası Kurumlarınca kamuya açıklanacak mali tablo ve raporlara ilişkin" duyurusunda, 2005 yılı içerisinde kamuya açıklanacak olan 31.12.2004 tarihinde veya daha önce sona eren dönemlere ilişkin mali tabloların, karşılaştırma amacıyla kullanılacak olan bir önceki döneme ait finansal veriler de dahil olmak üzere, YTL cinsinden kamuya açıklanacağı belirtilmiştir. Buna göre, 31 Aralık 2004 tarihli mali tablolar sadece karşılaştırma amacıyla YTL cinsinden ifade edilmiştir.

d) 31 Aralık 2004 tarihli mali tablolara ilişkin özel Bağımsız Denetim Raporunun kesinleştiği tarihten sonra, mali tabloları etkileyen ve aşağıdaki paragrafta açıklanan önemli hususların ortaya çıkması nedeniyle, Sermaye Piyasası Kurulu'nca yayımlanmış bulunan Seri X No:16 Tebliği'nin 40. maddesinin 2.fıkrası gereğince, bağımsız denetim kuruluşu ek rapor düzenlenmiştir.

Aktifleştirilen geliştirme giderlerinin ve finansal kiralanan aktiflerin 31 Aralık 2003 ve 2004 tarihli bilançodaki değerleri, hatalı hesaplanmış olup, bu hataların düzeltilmesinin 2003 ve 2004 yılları gelir tablolarına ertelenmiş vergi sonrası net etkileri, sırasıyla, 2003 yılında 292.443 YTL gider ve 2004 yılında 555.552 YTL gelir yönündedir. Diğer taraftan; Şirket'in stoklarının enflasyona göre düzeltilmesi esnasında, Vergi Usul Kanunu (VUK) hükümlerine göre tutulan muhasebe kayıtlarındaki stok tutarı, olması gerekenden 241.902 YTL kadar eksik alınmış ve bunun sonucu olarak da 28 Ocak 2005 tarihli bağımsız denetim raporu ekindeki mali tablolarda, stokların SPK mevzuatı hükümlerine göre enflasyondan arındırılmış tutarı, 241.902 YTL kadar eksik gösterilmiştir. Ayrıca, 28 Ocak 2005 tarihli denetim raporu ekindeki mali tablolarda, geçmiş yıl mali zararlarının mahsubu nedeniyle vergi matrahı oluşmayacağı esasından hareketle vergi karşılığı ayrılmamış, ancak, bu tarihten sonra yapılan hesaplama sonucu vergi matrahı oluştuğu Şirket tarafından tespit edildiğinden, buna ilişkin 36.963 YTL vergi karşılığı düzeltilmiş mali tablolara dahil edilmiştir. Sonuç olarak, yukarıda bahsedilen düzeltmelerin 2004 yılı konsolide gelir tablosunda Net Kar rakamına toplam net etkisi 680.663 YTL gelir artırıcı yöndedir. Diğer taraftan; Sermaye Piyasası Kurulu (SPK)'nun Şirket'e hitaben yazdığı, 6 Mayıs 2005 tarih ve B.02.1.SPK.0.13-1048 sayılı yazıda, Şirket'in 2001 ve 2004 yıllarında yapılan sermaye artırımlarında sermayeye ilave edilen 13.664 ve 1.044.910 YTL tutarındaki Maliyet Artış Fonları'nın; 25 Nolu Tebliğin, 15.ci Kısmı'nın 383.cü maddesindeki yeniden değerleme değer artış fonu gibi değerlendirilmelerinin gerektiği ve bu tutarların tarihi ve endekslenmiş değerlerinin sırasıyla sermaye ve öz sermaye düzeltme farklarından indirilmesi gerektiği açıklanmıştır. 2005 yılı mali tablolarında bu düzeltme yapılmış olup, düzeltmenin dönem karına ve öz sermaye toplamına etkisi yoktur. Düzeltme sonucunda Geçmiş Yıllar Karı 1.117.352 YTL kadar artmış, Öz sermaye Düzeltme Farkları hesabı da aynı tutar kadar azalmıştır.

0 6 Ekim
DENET
Yeminli Mali Müşavirlik A.Ş.

44. Mali Tabloları Önemli Ölçüde Etkileyen ya da Mali Tabloların Açık, Yorumlanabilir ve Anlaşılabilir Olması Açısından Açıklanması Gerekli Olan Diğer Hususlar (devam)

e) 31 Aralık 2003 tarihli mali tablolara ilişkin özel Bağımsız Denetim Raporunun kesinleştiği tarihten sonra, mali tabloları etkileyen ve aşağıdaki paragrafta açıklanan önemli hususların ortaya çıkması nedeniyle, Sermaye Piyasası Kurulu'nca yayımlanmış bulunan Seri X No:16 Tebliği'nin 40. maddesinin 2.fıkrası gereğince, bağımsız denetim kuruluşu ek rapor düzenlenmiştir.

f) Şirket'in; kalıp üretim faaliyetleriyle ilgili hasılat ve maliyetleri "Yıllara Sari İnşaat Hasılat ve Maliyetleri" ile benzerlik taşıması nedeniyle Sermaye Piyasası Kurulu (SPK)'nun Seri XI No 25 sayılı "Sermaye Piyasasında Muhasebe Standartları Hakkında Tebliği"nin, İnşaat Sözleşmeleri başlıklı 24cü Kısmında yer alan "Tamamlanma Yüzdesi Yöntemine" göre mali tablolarda gösterilmişti. Ancak SPK'nun 1 Temmuz 2004 tarih ve MSD/10-491 sayılı yazısında, bahse konu kalıp tasarım ve üretim faaliyetlerinin esas olarak mal üretimine yönelik olması sebebiyle, yukarıda bahsedilen İnşaat Sözleşmelerine benzer olarak yapımı devam eden kalıpların, hasılat ve maliyetlerinin gelir tablosuna taşınamayacağı ve bilançoda stoklar hesabında izlenmesi gerektiği belirtilmiştir. Diğer taraftan, bilançoda Maddi Olmayan Duran Varlıklar hesap grubu altındaki özel maliyetlerin tarihi maliyet değerinin endekslenmesinde bir hata olduğu ve özel maliyetlerin mükerrer endekslendiği fark edilmiştir. Ayrıca 23 Mart ve 26 Mayıs 2004 tarihli denetim raporlarında, ertelenmiş vergi borçları ve giderleri parasal olmayan bilanço kalemlerinin endekslenmiş değerleri ile defter değerleri arasındaki farklar ve 25 sayılı SPK Tebliği'ne uyum için şart olan düzeltme kayıtları üzerinden hesaplanmıştır. Ancak, Vergi Usul Kanunu'nun 5024 sayılı kanun ile değiştirilen 298. maddesi uyarınca, Şirket'in 31 Aralık 2003 tarihli bilançosundaki parasal olmayan varlıklarını 328 nolu VUK Genel Tebliğ'deki yöntemlere uygun olarak enflasyondan arındırması gerekmektedir. Dolayısıyla, Şirket'in ilişikteki mali tablolarında, enflasyon muhasebesinden kaynaklanan ertelenmiş vergi etkileri, SPK'nun Tebliğ'lerine uygun olarak enflasyondan arındırılmış varlıkların düzeltilmiş değerleri ile, Maliye Bakanlığı'nın, 5024 nolu Kanun ve 328 nolu Tebliği'ndeki yöntemlere göre düzeltilen varlıklarının düzeltilmiş değerleri arasındaki farklar temel alınmak suretiyle yeniden hesaplanmıştır. Diğer taraftan, Şirket'in 31 Aralık 2003 tarihinde bağlı ortaklığı Karel Kalıp Sanayi ve Ticaret A.Ş.'ye sattığı sabit kıymetlerle ilgili satış karının elimine edilmesinden kaynaklanan ertelenmiş vergi alacağı hesaplanmış ve ilişikteki mali tablolara dahil edilmiştir. Bahse konu düzeltmelerin, ilişikteki gelir tablosundaki Net Kar rakamına toplam net etkisi eksi 1,034,848 Milyon TL tutarındadır.

0 6 Ekim 2006

DENET
Yeminli Mali Müşavirlik A.Ş.

BDO

Denet Yeminli Mali Müşavirlik A.Ş.

Avni Dilligil Sokak No: 6
Mecidiyeköy 34394 İstanbul / Turkey
Tel: +90 (212) 275 96 90 / 274 77 06
Fax: +90 (212) 272 33 23 / 272 62 16
E-mail: bdo.denet@bdodenet.com.tr
Web Site: www.bdodenet.com.tr

KAREL ELEKTRONİK SANAYİ VE TİCARET A.Ş. VE BAĞLI ORTAKLIĞI

1 OCAK 2006 - 30 HAZİRAN 2006 ARA DÖNEME AİT KONSOLİDE ÖZEL BAĞIMSIZ DENETİM RAPORU

Karel Elektronik Sanayi ve Ticaret A.Ş. (Ana Ortaklık) ve Bağlı Ortaklığı'nın 30 Haziran 2006 tarihli konsolide bilançosu ile aynı tarihte sona eren altı aylık ara döneme ait konsolide gelir, öz sermaye değişim ve nakit akım tablolarını incelemiş bulunuyoruz. İncelememiz, Sermaye Piyasası Kurulu tarafından yayımlanan Türkiye'de genel kabul görmüş denetim ilke, esas ve standartlarına uygun olarak yapılmış ve dolayısıyla hesap ve işlemlerle ilgili olarak muhasebe kayıtlarının kontrolü ile gerekli gördüğümüz diğer denetim yöntem ve tekniklerini içermiştir.

Görüşümüze göre, söz konusu konsolide mali tablolar, Karel Elektronik Sanayi ve Ticaret A.Ş. ve Bağlı Ortaklığı'nın 30 Haziran 2006 tarihli gerçek mali durumunu ve bu tarihte sona eren altı aylık ara döneme ait gerçek faaliyet sonuçlarını Sermaye Piyasası Kurulu tarafından yayımlanan Seri XI/25 no.lu Tebliğ'de belirlenmiş olan ve bir önceki hesap dönemi ile tutarlı bir şekilde uygulanan muhasebe ilkelerine uygun olarak doğru bir biçimde yansıtmaktadır.

İstanbul,
21 Temmuz 2006

Denet Yeminli Mali Müşavirlik A.Ş.

DENET
Yeminli Mali Müşavirlik A.Ş.

Ömür Günel
Sorumlu Ortak Başdenetçi

T.C.
0 6 Ekim 2006

KAREL ELEKTRONİK SANAYİ VE TİCARET A.Ş. VE BAĞLI ORTAKLIĞI

30 Haziran 2006 ve 31 Aralık 2005 tarihlerindeki
Konsolide Bilançolar

(YTL)

	Not	30 Haziran 2006		31 Aralık 2005	
VARLIKLAR					
Cari / Dönen Varlıklar			38.456.101		31.115.813
Hazır Değerler	3,4	9.285.832		7.993.324	
Menkul Kıymetler (net)	3,5	-		20.000	
Ticari Alacaklar (net)	3,7	12.989.331		11.271.826	
Finansal Kiralama Alacakları (net)	8	-		-	
İlişkili Taraflardan Alacaklar (net)	9	296.186		585.641	
Diğer Alacaklar (net)	10	4.257		781	
Cantı Varlıklar (net)	11	-		-	
Stoklar (net)	3,12	14.734.550		11.037.163	
Devam Eden İnşaat Sözleşmelerinden Alacaklar (net)	13	-		-	
Ertelenen Vergi Varlıkları	3,14	-		-	
Diğer Cari / Dönen Varlıklar	15	1.145.945		207.078	
Cari Olmayan / Duran Varlıklar			23.725.361		20.417.632
Ticari Alacaklar (net)	3	1.541.425		662.082	
Finansal Kiralama Alacakları (net)	8	-		-	
İlişkili Taraflardan Alacaklar (net)	9	-		-	
Diğer Alacaklar (net)	10	-		-	
Finansal Varlıklar (net)	3,16	-		-	
Pozitif / Negatif Şerefiye (net)		-		-	
Yatırım Amaçlı Gayrimenkuller (net)	17	-		-	
Maddi Varlıklar (net)	3,19	10.261.386		10.230.118	
Maddi Olmayan Varlıklar (net)	3,20	11.908.169		9.512.913	
Ertelenen Vergi Varlıkları	3,14	-		-	
Diğer Cari Olmayan / Duran Varlıklar	15	14.381		12.519	
Toplam Varlıklar			62.181.462		51.533.445

T.C. SERMAYE PİYASASI KURULU DURANT 06

06 Ekim 2006

İlişikteki dipnotlar bu mali tabloların tamamlayıcı bir parçasıdır.

DENET
Yeminli Mali Müşavirlik A.Ş.

220

KAREL ELEKTRONİK SANAYİ VE TİCARET A.Ş. VE BAĞLI ORTAKLIĞI

30 Haziran 2006 ve 31 Aralık 2005 tarihlerindeki
Konsolide Bilançolar

(YTL)

	Not	30 Haziran 2006		31 Aralık 2005	
YÜKÜMLÜLÜKLER					
Kısa Vadeli Yükümlülükler			16.849.164		11.259.103
Finansal Borçlar (net)	3,6	9.288.851		5.124.226	
Uzun Vadeli Finansal Borçların Kısa Vadeli Kısımları (net)	3,6	-		-	
Finansal Kiralama İşlemlerinden Borçlar (net)	8	-		-	
Diğer Finansal Yükümlülükler (net)		-		-	
Ticari Borçlar (net)	3,7	4.543.087		3.576.104	
İlişkili Taraflara Borçlar (net)	9	-		45	
Alınan Avanslar	3,21	326.725		453.020	
Devam Eden İnşaat Sözlemeleri Hakediş Bedelleri (net)	13	-		-	
Borç Karşılıkları	23	1.497.851		1.099.423	
Ertelenen Vergi Yükümlülüğü	3,14	-		-	
Diğer Yükümlülükler (net)	10	1.192.650		1.006.285	
Uzun Vadeli Yükümlülükler			5.911.085		6.891.820
Finansal Borçlar (net)	3,6	1.625.421		1.228.923	
Finansal Kiralama İşlemlerinden Borçlar (net)	8	-		325	
Diğer Finansal Yükümlülükler (net)		-		-	
Ticari Borçlar (net)	3,7	-		-	
İlişkili Taraflara Borçlar (net)	9	-		-	
Alınan Avanslar	3,21	-		-	
Borç Karşılıkları	23	1.578.554		1.495.888	
Ertelenen Vergi Yükümlülüğü	3,14	2.707.110		4.166.684	
Diğer Yükümlülükler (net)		-		-	
ANA ORTAKLIK DIŞI PAYLAR	24		3.247		3.554
ÖZSERMAYE			39.417.966		33.378.968
Sermaye	25	14.000.000		14.000.000	
Karşılıklı İştirak Sermaye Düzeltmesi	25	-		-	
Sermaye Yedekleri	26	-		-	
Hisse Senetleri İhraç Primleri		-		-	
Hisse Senetleri İptal Karları		-		-	
Yeniden Değerleme Fonu		-		-	
Finansal Varlıklar Değer Artış Fonu		-		-	
Öz Sermaye Enflasyon Düzeltmesi Farkları		-		-	
Kar Yedekleri	27	7.698.066		1.718.982	
Yasal Yedekler		982.352		683.397	
Statü Yedekler		-		-	
Olağanüstü Yedekler		6.715.714		1.035.585	
Özel Yedekler		-		-	
Sermayeye Eklenecek İştirak Hisseleri ve Gayrimenkul Satış Kazançları		-		-	
Yabancı Para Çevrim Farkları		-		-	
Net Dönem Karı / Zararı		6.038.998		8.073.544	
Geçmiş Yıllar Karları / Zararları	28	11.680.902		9.586.442	
Toplam Öz Sermaye ve Yükümlülükler			62.181.462		51.633.445

06 Ekim 2006

İlişkideki dipnotlar bu mali tablonun tamamlayıcı bir parçasıdır

DENET
Yeminli Mali Müşavirlik A.Ş.

2.24

KAREL ELEKTRONİK SANAYİ VE TİCARET A.Ş. VE BAĞLI ORTAKLIĞI

30 Haziran 2006 ve 2005 tarihlerinde sona eren altı aylık ara dönemlere ait
Konsolide Gelir Tabloları

(YTL)

	Not	01 Ocak 2006 - 30 Haziran 2006	01 Nisan 2006 - 30 Haziran 2006	01 Ocak 2005 - 30 Haziran 2005	01 Nisan 2005 - 30 Haziran 2005
ESAS FAALİYET GELİRLERİ					
Satış Gelirleri (net)	36	26.660.033	14.251.911	22.571.759	11.448.261
Satışların Maliyeti (-)	36	(16.981.909)	(8.858.553)	(15.364 571)	(7 632 468)
Hizmet Gelirleri (net)	36	-	-	-	-
Esas Faaliyetlerden Diğer Gelirler/faiz+temettü+kira (net)	36	336 853	-	1.237.043	751.857
BRÜT ESAS FAALİYET KARI		10.014 977	5.393.358	8.444.230	4.567.650
Faaliyet Giderleri (-)	37	(4.741.612)	(2.354.760)	(4.334.244)	(1.861.850)
NET ESAS FAALİYET KARI		5.273 365	3.038.598	4.109.986	2.705.800
Diğer Faaliyetlerden Gelir ve Karlar	38	1.688.372	1.126.761	841.481	246.314
Diğer Faaliyetlerden Gider ve Zararlar (-)	38	(635.671)	(374.694)	(745 265)	(127.603)
Finansman Giderleri (-)	39	(487.253)	(297.059)	(91.916)	(31.602)
FAALİYET KARI		5.858.813	3.493 606	4.114 286	2.792.909
Net Parasal Pozisyon Kar/Zararı	40	-	-	-	-
ANA ORTAKLIK DIŞI KAR/ZARAR		307	307	(10.056)	(10 056)
VERGİ ÖNCESİ KAR		5.859.120	3.493.913	4.104.230	2.782.853
Vergiler	3,41	179.878	866.421	(447.632)	(512 323)
NET DÖNEM KARI		6.038.998	4.360.334	3.656.598	2.270.530
HİSSE BAŞINA KAR	3,42	0,431	0,311	0,605	0,376

T.C.
0 6 Ekim 2006

İlişikteki dipnotlar bu mali tablonun tamamlayıcı bir parçasıdır.

DENET
Yeminli Mali Müşavirlik A.Ş.

225

KAREL ELEKTRONİK SANAYİ VE TİCARET A.Ş. VE BAĞLI ORTAKLIĞI

30 Haziran 2006 ve 2005 tarihlerinde sona eren altı aylık ara dönemlere ait
Konsolide Özsermaye Değişim Tabloları

(YTL)

	Sermaye	Enlasyon primi	Öz sermaye Enlasyon Düzeltmesi Farkları	Yasal Yedekler	Statü Yedekleri	Diğer Yedekler ve Dağıtılmamış Karlar	Net Dönem Karı/ Zararı	Geçmiş Yıllar Karı/Zararı	Toplam
01.01.2005 tarihi itibariyle bakiye	6.040.000	-	1.232.366	184.255	-	1.493.155	-	23.183.609	32.133.385
Dönem karı	-	-	-	-		-	3.656.598	-	3.656.598
30.06.2005 tarihi itibariyle bakiye	6.040.000	-	1.232.366	184.255	-	1.493.155	3.656.598	23.183.610	35.789.984
01.01.2006 tarihi itibariyle bakiye	14.000.000	-	-	683.397	-	1.035.585	8.073.544	9.586.442	33.378.968
Dönem karının geçmiş yıl karına transferi	-	-	-	-	-	-	(8.073.544)	8.073.544	-
Karın yedeklere transferi	-	-	-	298.955		5.680.129	-	(5.979.084)	-
Dönem karı	-	-	-	-		-	6.038.998	-	6.038.998
30.06.2006 tarihi itibariyle bakiye	14.000.000	-	-	982.352	-	6.715.714	6.038.998	11.680.902	39.417.966

T.C. SERMAYE PİYASASI KURULU UZMANI 96

0 6 Ekim 2006

İlişikteki dipnotlar bu mali tablonun tamamlayıcı bir parçasıdır.

DENET
Yeminli Mali Müşavirlik A.Ş.

226

KAREL ELEKTRONİK SANAYİ VE TİCARET A.Ş. VE BAĞLI ORTAKLIĞI

30 Haziran 2006 ve 2005 tarihlerinde sona eren altı aylık ara dönemlere ait
Konsolide Nakit Akım Tabloları

(YTL)

	30 Haziran 2006	30 Haziran 2005
A. ESAS FAALİYETLERDEN KAYNAKLANAN NAKİT AKIMLARI		
Net kar (+)	6.038.998	3.656.598
Düzeltmeler:		
Amortisman (+)	1.131.333	795.881
Kıdem tazminatı	82.666	404.268
Borç karşılıkları	-	-
Kur farklarından doğan kar (-)	-	-
Menkul kıymet veya uzun vadeli yatırımlardan elde edilen kazançlar (-)	-	-
Sabit kıymet satış geliri	-	-
Faiz gideri (+)	-	-
İşletme sermayesindeki değişikliklerden önceki faaliyet karı (+)	7.252.997	4.856.747
Ticari işlemlerdeki ve diğer alacaklardaki azalışlar (+)	(2.596.848)	2.803.971
İlişkili kuruluşlardan ve ortaklardan alacaklarda azalışlar (+)	289.454	(76.723)
Stoklardaki artış (-)	(3.697.387)	(2.756.703)
Diğer alacaklardaki azalış (+)	(944.203)	(199.312)
Ertelenen vergi varlıklarındaki artış (-)	-	-
Ertelenen vergi yükümlülüklerinde azalış (-)	(1.459.574)	169.884
Diğer finansal yükümlülüklerdeki artış	-	518.018
Finansal borçlardaki artış (+)	-	-
Ticari borçlarda artış (+)	966.983	(2.623.996)
İlişkili kuruluşlara ve ortaklara borçlardaki artış (+)	(45)	98.816
Alınan Avanslardaki artış (+)	(126.295)	1.891.635
Borç karşılıklarındaki artış (+)	398.428	(774.479)
Diğer yükümlülüklerdeki artış (+)	186.365	(49.988)
Esas faaliyet ile ilgili olarak oluşan nakit (+)	-	-
Faiz ödemeleri (-)	-	-
Vergi ödemeleri (-)	-	-
Esas faaliyetlerden kaynaklanan net nakit	269.875	3.857.870
B. YATIRIM FAALİYETLERİNDEN KAYNAKLANAN NAKİT AKIMLARI		
Mali varlık alımı, alış rutarının neti (-)	-	-
Menkul kıymet alımı (-)	20.000	(297.847)
Maddi / maddi olmayan varlık satın alımları (-)	(3.557.857)	(2.664.211)
Maddi varlık satışı nedeniyle elde edilen nakit girişleri (+)	-	-
Tahsil edilen faizler (-)	-	-
Tahsil edilen temettüler (+)	-	-
Yatırım faaliyetlerinden kaynaklanan net nakit	(3.537.857)	(2.962.058)
C. FİNANSMAN FAALİYETLERİNDEN KAYNAKLANAN NAKİT AKIŞLARI		
Hisse senedi ihracı nedeniyle elde edilen nakit girişleri (+)	-	-
Kısa ve uzun vadeli borçlarla ilgili nakit girişleri (+)	4.561.122	(371.275)
Finansal kiralama alacakları	-	65.549
Finansal kiralama borçları ile ilgili ödemeler (-)	(325)	(15.323)
Azınlık paylarındaki artış / (azalış)	(307)	36.797
Ödenen temettüler (-)	-	-
Finansman faaliyetlerinden kaynaklanan net nakit	4.560.490	(284.252)
Hazır değerlerde meydana gelen artış	1.292.508	611.560
Dönem başındaki hazır değerler mevcudu	7.993.324	2.859.176
Dönem sonundaki hazır değerler mevcudu	9.285.832	3.470.736

İlişikteki dipnotlar bu mali tablonun tamamlayıcı bir parçasıdır. 9 Ekim 2006

DENET
Yeminli Mali Müşavirlik A.Ş.

KAREL ELEKTRONİK SANAYİ VE TİCARET A.Ş. VE BAĞLI ORTAKLIĞI

30 Haziran 2006 ve 2005 tarihlerinde sona eren altı aylık ara dönemlere ait
Konsolide Mali Tablolara İlişkin Notlar

1. Organizasyon ve Faaliyet Konusu

Karel Elektronik Sanayi ve Ticaret A.Ş. (Ana Ortaklık) ve Bağlı Ortaklığı'nın faaliyetleri telekomünikasyon cihazları tasarımı ve üretimi, elektronik devre kartları tasarımı ve üretimi, plastik enjeksiyon kalıbı üretimi olmak üzere üç ana başlıkta toplanabilmekle birlikte 23.11.2005 tarihinde yapılan olağanüstü genel kurul kararı ile 08.12.2005 tarihinde 6448 sayılı ticaret sicil gazetesinde yayınlandığı üzere kısmi bölünme ile kalıp faaliyeti Karel Elektronik Sanayi ve Ticaret A.Ş.'den ayrılmıştır. Ana Ortaklık, ana faaliyet konusu olan, telekomünikasyon konusunda çeşitli teknoloji, özellik ve kapasitelerde kablolu ve kablosuz haberleşme sistemleri geliştirmekte, üretmekte ve bu ürünleri yurtiçi ve yurtdışı pazarlarda satmakta ve satış sonrası hizmet organizasyonlarını gerçekleştirmektedir. Başlıca ürünler, üstyapı sınıfında küçük, orta ve büyük kapasitelerde olmak üzere özel telefon santralleri ve bunların çevre birimleri, altyapı sınıfında ise kırsal alan santralleri ve ara bağlantı santralleridir. Ana Ortaklık üretimini yaptığı haberleşme ürünlerini yurtiçinde kendi yetkili satıcılarından oluşan dağıtım kanalı üzerinden, yurtdışında ise dağıtıcı firmalar üzerinden pazarlamaktadır. Elektronik sistem üretimi alanında ise ağırlıklı olarak beyaz eşya elektroniği tasarımı ve üretimi konusunda çalışmaktadır. Ana Ortaklığın bağlı ortaklıklarından biri olan Karel Kalıp Sanayi ve Ticaret A.Ş., ise başlıca otomotiv ve beyaz eşya olmak üzere çeşitli sektörler için plastik enjeksiyon kalıpları üretmektedir. Şirket'in diğer bağlı ortaklığı olan Karel Arge Sanayi ve Ticaret A.Ş. ise Ankara Teknoloji Geliştirme Bölgesi'nde 23.05.2005 tarihinde kurulmuş olup, araştırma geliştirme ve proje geliştirme üzerine faaliyetlerini sürdürmektedir. Ana Ortaklık konumunda olan Şirket'in, bağlı ortaklığının faaliyet konusu ve faaliyet gösterdiği ülke aşağıdaki gibidir:

Bağlı Ortaklık	Ülke	30 Haziran 2006	31 Aralık 2005	30 Haziran 2005	Faaliyet Konusu
Karel Arge Sanayi ve Ticaret A.Ş.	Türkiye	Bağlı Ortaklık	Bağlı Ortaklık	Bağlı Ortaklık	Proje geliştirme
Karel Kalıp Sanayi ve Ticaret A.Ş.	Türkiye	-	-	Bağlı Ortaklık	Kalıp Üretimi

Şirketin merkez adresi aşağıdaki gibidir:

Karel Elektronik Sanayi ve Ticaret A.Ş., Kore Şehitleri Caddesi, Yüzbaşı Kaya Aldoğan Sokak No: 16 Zincirlikuyu-İstanbul

0 6 Ekim 2006

DENET
Yeminli Mali Müşavirlik A.Ş.

1. Organizasyon ve Faaliyet Konusu (devam)

30 Haziran 2006 ve 2005 tarihleri itibariyle Ana Ortaklık'ın ortaklık yapısı aşağıdaki gibidir:

Adı	Pay Oranı
Ali Sinan Tunaoğlu	% 33
Serdar Nuri Tunaoğlu	% 33
Şakir Yaman Tunaoğlu	% 33
Diğer *	% 1
	%100

* Sermayenin % 10'undan daha azına sahip ortakların toplamını göstermektedir.

30 Haziran 2006 tarihi itibariyle dönem içinde çalışan personelin ortalama sayısı 559'dir (31 Aralık 2005 - 557).

2. Mali Tabloların Sunumuna İlişkin Esaslar

(a) Hazırlanış Esası :

Şirket muhasebe kayıtları ve kanuni defterlerini, yürürlükteki ticari ve mali mevzuatı esas alarak hazırlamaktadır. İlişikteki mali tabloların hazırlanmasında aşağıda açıklandığı üzere, Seri XI/25 No.lu Tebliğ'e uyum sağlamak amacıyla belli düzeltme ve sınıflandırma kayıtları yapılmıştır. İlişikteki mali tablolara yansıtılan düzeltmeler Not 2 (d)'de özetlenmiştir.

İlişikte sunulan mali tablolar ve dipnotlar SPK'nın 10 Aralık 2004 tarihinde yayımladığı duyuru ile uygulanması zorunlu kılınan formatlara uygun olarak sunulmuştur.

(b) Yüksek Enflasyon Dönemlerinde Mali Tabloların Düzeltilmesi:

Seri XI ve 25 No.lu Tebliğ'in 15.Kısmı'na göre, yüksek enflasyon ekonomisinin hakim olduğu bir ülkenin para birimini kullanarak mali tablolarını hazırlamakta olan kuruluşların bu tablolardaki kalemleri bilanço tarihi itibariyle endekslenen birim değerleri ile göstermeleri ve aynı uygulamayı geçmiş dönemlere de yansıtmaları gerekmektedir. Sermaye Piyasası Kurulu (SPK)'nın 17 Mart 2005 tarih ve 11/367 sayılı Kararı uyarınca, 2005 yılında mali tabloların enflasyona göre düzeltilmesi uygulaması sona ermiştir. Bu nedenle, ilişikteki konsolide mali tablolardaki parasal olmayan kalemler, 31 Aralık 2004 tarihindeki Türk Lirası'nın satın alma gücü cinsinden ifade edilmiştir.

06 Ekim 2006
DENET
Yeminli Mali Müşavirlik A.Ş.

2. Mali Tabloların Sunumuna İlişkin Esaslar (devam)

(b) Yüksek Enflasyon Dönemlerinde Mali Tabloların Düzeltilmesi (devam):

İlişikteki konsolide mali tablolar dahilindeki parasal olmayan kalemlerin, 31 Aralık 2004 tarihi itibariyle geçerli olan ölçüm birimi ile yeniden ifade edilmesinde, DİE tarafından Türkiye için yayımlanan toptan eşya fiyatları genel endeksi baz alınarak kullanılan endeks ve çevirim faktörleri aşağıdaki gibidir:

Tarih	Endeks	Çevirim faktörü
31 Aralık 2001	4.951,7	1,70
31 Aralık 2002	6.478,8	1,30
31 Aralık 2003	7.382,1	1,14
31 Aralık 2004	8.403,8	1,00

(c) Konsolidasyon Esasları:

Konsolidasyon, Ana Ortaklık olan Karel Elektronik Sanayi ve Ticaret A.Ş. bünyesinde gerçekleştirilmiş olup, Ana Ortaklık'ın bağlı ortaklıklardaki doğrudan ve dolaylı hisse payları aşağıdaki gibidir :

Bağlı Ortaklık	30 Haziran 2006	31 Aralık 2005	30 Haziran 2005
Karel Arge Sanayi ve Ticaret A.Ş.	%99,4	%99,4	%99,1
Karel Kalıp Sanayi ve Ticaret A.Ş.	-	-	%84,0

05.12.2005 tarihinde tescil edilip 08.12.2005 tarihinde 6448 sayılı ticaret sicil gazetesinde yayınlandığı üzere 23.11.2005 tarihinde yapılan olağanüstü genel kurul kararı ile Karel Kalıp San.ve Tic.A.Ş.'nin 1.092.000.- YTL nominal bedelli 1.092.000.- adet hisselerinin mukayyet değerleri üzerinden yeni kurulan Tunaoğlu Kalıp San.ve Tic.A.Ş.'ye KVK 38/2 maddesi kapsamında Maliye Bakanlığı ile Sanayi ve Ticaret Bakanlığı'nın 16.09.2003 tarihli Resmi Gazete'de yayımlanmış müşterek Tebliğ'ine uygun olarak 30.06.2005 tarihli bilanço üzerinden ayni sermaye olarak konulmasına; ayni sermayeye vücud veren bu varlıkların mukayyet değerlerinin toplamı olan 2.167.707.- YTL (iki milyon yüz altmış yedi bin yedi yüz yedi) adet Tunaoğlu Kalıp San.ve Tic. A.Ş hissesinin şirket ortakları arasında payları oranında dağıtılmasına karar verilmiştir. Sözkonusu hisselerin Karel Elektronik San.ve Tic.A.Ş.'ye değil de şirket ortaklarına verilmiş olması nedeniyle Karel Kalıp San.ve Tic.A.Ş. konsolidasyondan çıkartılmıştır.

06 Ekim 2006

DENET
Yeminli Mali Müşavirlik A.Ş.

230

2. Mali Tabloların Sunumuna İlişkin Esaslar (devam)

(c) Konsolidasyon Esasları (devam):

Benzer şekilde; 08.12.2005 6448 sayılı ticaret sicil gazetesinde ilan edildiği üzere 05.12.2005 tarihinde tescil edilen 23.11.2005 tarihli olağanüstü genel kurul kararı ile kısmi bölünme kapsamında, Karel Elektronik San.ve Tic.A.Ş.'nin sahip olduğu Ankara ili Sincan ilçesi, Osmaniye köyü Çorakyazı Mevkiinden bulunan 3030 ada 9 parsel ve 10440 m^2 niteliği kargir fabrika olan gayrimenkul ile 3030 ada, 1 parsel 10168 m^2 niteliği kargir fabrika olan gayrimenkul yeni kurulacak Tunaoğlu Turizm ve Tic.A.Ş. ünvanlı şirkete KVK'nın 38/2 maddesi kapsamında Maliye Bakanlığı ile Sanayi ve Ticaret Bakanlığı'nın 16.09.2003 tarihli Resmi Gazete'de yayımlanmış müşterek Tebliğ'ine uygun olarak 30.06.2005 tarihli bilanço üzerinden mukayyet değerleri ile ayni sermaye olarak konulmasına ve ayni sermayeye vücut veren bu varlıkların mukayyet değerlerinin toplamı olan 1.598.533.- YTL (bir milyon beş yüz doksan sekiz bin beş yüz otuz üç Yeni Türk Lirası) sermaye tutarının karşılığında çıkartılacak olan kuruluş hisselerinin Karel Elektronik San.ve Tic.A.Ş. ortakları arasında payları oranında dağıtılmasına karar verilmiştir. Sözkonusu hisselerin Karel Elektronik San.ve Tic.A.Ş.'ye değil de şirket ortaklarına verilmiş olması nedeniyle sermayede gerçekleşen azaltım ile birlikte eş zamanlı olarak şirketimiz bilançosunda görülen ve yeminli mali müşavir raporuna bağlanan olağanüstü yedeklerden oluşan iç kaynaklardan sermaye artırımı yapılmıştır.

Daha önce Şirket bünyesinde olan arge ve proje geliştirme faaliyetlerinin, ayrı bir tüzel kişilik bünyesinde sürdürülebilmesi için Karel Arge Sanayi ve Ticaret A.Ş. kurulmuş olup 26 Mayıs 2005 tarihli Ticaret Sicil Gazetesi'nde ilan edilmiştir. 31 Aralık 2005 tarihi itibarıyla Karel Arge Sanayi ve Ticaret A.Ş., mali tablolarda 'Tam Konsolidasyon Yöntemi' ile konsolide edilmiştir.

Şirket Yönetim Kurulu'nun 9 Aralık 2003 tarihinde aldığı kararla, daha önce Şirket bünyesinde olan kalıp üretim faaliyetlerinin, ayrı bir tüzel kişilik bünyesinde sürdürülmesine karar verilmiş ve bu amaçla kurulan Karel Kalıp Sanayi ve Ticaret A.Ş.'nin tescili 29 Aralık 2003 tarihli Ticaret Sicil Gazetesi'nde ilan edilmiştir. İlişikteki 30 Haziran 2005 tarihinde sona eren 6 aylık ara döneme ait gelir tablosunda Karel Kalıp Sanayi ve Ticaret A.Ş., gelir tablo kalemleri, 'Tam Konsolidasyon Yöntemi' ile konsolide edilmiştir.

Konsolide mali tabloların hazırlanmasında aşağıdaki prensipler uygulanmıştır:

Tam Konsolidasyon Yöntemi :

- Ana Ortaklık ile bağlı ortaklıkların ödenmiş sermayesi ve satın alma tarihindeki özsermayesi dışındaki bilanço kalemleri toplanır. Yapılan toplama işleminde, konsolidasyon yöntemine tabi ortaklıkların birbirlerinden olan alacak ve borçları karşılıklı indirilir.
- Ana Ortaklık'ın bağlı ortaklıktaki payı; Ana Ortaklık'daki Finansal Varlıklar ve bağlı ortaklıktaki Sermaye hesabından karşılıklı olarak elimine edilir.

06 Ekim 2006
DENET
Yeminli Mali Müşavirlik A.Ş.

2. Mali Tabloların Sunumuna İlişkin Esaslar (devam)

(c) Konsolidasyon Esasları (devam):

Tam Konsolidasyon Yöntemi (devam):

- Konsolidasyon kapsamındaki ortaklığın bağlı ortaklık haline geldiği tarih itibariyle ve daha sonraki pay alımlarında bir defaya mahsus olmak üzere, ana ortaklığın bağlı ortaklığın sermayesinde sahip olduğu payların elde etme maliyeti, bu payların bağlı ortaklığın makul değere göre değerlenmiş bilançosundaki öz sermayesinde temsil ettiği değerden mahsup edilir. Kayıtlı değer lehine oluşan fark, pozitif şerefiye olarak konsolide bilançonun aktifinde ayrı bir kalemde gösterilir ve şerefiyenin izafe edildiği ekonomik birimin faydalı ömrünü geçmemek üzere en fazla 20 yıl içinde itfa edilir; kayıtlı değer aleyhine oluşan fark ise negatif şerefiye olarak bilançonun aktifinde negatif olarak ayrı bir kalemde gösterilir ve en fazla 20 yıl içinde itfa edilir.
- Konsolidasyon kapsamındaki bağlı ortaklığın ödenmiş/çıkarılmış sermaye dahil bütün öz sermaye hesap grubu kalemlerinden, Ana Ortaklık dışı paylara isabet eden tutarlar indirilir ve konsolide bilançonun öz sermaye hesap grubundan önce; 'Ana Ortaklık Dışı Paylar', gelir tablosunda ise ' Ana Ortaklık Dışı Kar/Zarar ' hesap grubu adıyla gösterilir.
- Ana Ortaklık ve Bağlı Ortaklığın birbirleri arasındaki satın alma ve satış işlemleri ve bu işlemlerden kaynaklanan kar ve zararlar, konsolide gelir tablosunda iptal edilir. Bahse konu iptal edilen kar ve zararlara, konsolidasyona tabi ortakların kendi aralarında alım-satıma konu olan, menkul kıymetler, stoklar, maddi ve maddi olmayan varlıklar, finansal varlıklar ve diğer aktifler dahildir.

Serbest Bölge Şubesi'nin Konsolidasyonu:

İstanbul Deri ve Endüstri Serbest Bölge Şubesi'nin mali tabloları Şirket mali tablolarına konsolide edilmiştir. Söz konusu şubenin mali tabloları ABD Doları (ABD$) cinsinden tutulduğu için, parasal varlıklar, bilanço tarihindeki Türkiye Cumhuriyeti Merkez Bankası (TCMB) döviz alış kuru, pasif içerisinde yer alan parasal yükümlülükler ise bilanço tarihindeki TCMB döviz satış kuru üzerinden YTL'na dönüştürülerek Şirket mali tablolarına konsolide edilmiştir. Serbest Bölge Şubesinin gelir tablosu ise aylık ortalama döviz kurları ile YTL'na çevrilmiştir. Şirket'in Serbest Bölge Şubesi ile olan yıl içindeki tüm işlemleri ile bilanço tarihindeki borçlar ve alacakları karşılıklı olarak elimine edilmiştir.

T.C.
06 Ekim 2006
DENET
Yeminli Mali Müşavirlik A.Ş.

2. Mali Tabloların Sunumuna İlişkin Esaslar (devam)

(d) Düzeltmeler :

İlişikteki mali tablolar Seri XI 25 No.lu Tebliğ'e göre hazırlanmıştır ve kanuni kayıtlarda yer almayan aşağıdaki düzeltmeleri içermektedir.

- Telefon Santrali Geliştirme giderlerinin aktifleştirilmesi
- Vadeli çekler, alıcılar ve satıcılar için reeskont hesaplanması
- Maddi ve gayrimaddi duran varlıklara ilişkin ekonomik ömürlere ilişkin amortisman düzeltmesi
- Kıdem tazminatı düzeltmesi
- Ertelenen vergi alacağı, borcu ve gelir/(gider) düzeltmeleri
- Aktifleştirilmiş Kuruluş ve örgütlenme giderlerinin, giderleştirilmesi
- Grup içi bakiyelerin ve işlemlerin konsolidasyon prosedürüne uygun olarak elimine edilmesi

(e) Karşılaştırmalı Bilgiler ve Önceki Dönem Tarihli Mali Tabloların Düzeltilmesi:

30 Haziran 2006 ve 31 Aralık 2005 tarihli bilançolar ve bilançolara ilişkin dipnotlar ile 30 Haziran 2006 ve 2005 tarihlerinde sona eren altı aylık ara dönemlere ait gelir, nakit akım ve özsermaye değişim tabloları ve ilgili dipnotlar karşılaştırmalı olarak sunulmuştur.

(f) Netleştirme:

Finansal varlık ve borçların netleştirilmesi, sadece hukuken mümkün olması ve işletmenin bu yönde bir niyetinin olması veya varlıkların elde edilmesi ile yükümlülüklerin yerine getirilmesinin eş zamanlı olduğu durumlarda mümkündür.

3. Uygulanan Muhasebe Politikaları ve Değerleme Yöntemleri

(a) Finansal Araçlar :

Finansal araçlar aşağıdaki finansal varlık ve borçlardan oluşmaktadır :

i. Hazır değerler

Kasa, bankalar ve alınan çekler, hazır değerleri oluşturmaktadır.

Kasadaki paralar Türk Lirası ve dövizli bakiyelerden oluşmaktadır. Türk Lirası bakiyeler kayıtlı değeriyle, dövizli bakiyelerse bilanço tarihindeki T.C. Merkez Bankası döviz alış kuru ile değerlenerek kayıtlarda gösterilmektedir.

Banka mevduatları, vadeli ve vadesiz mevduatlardan ve bu mevduatların faizlerinden oluşmaktadır. Türk Lirası mevduatlar maliyet değerleriyle, döviz tevdiat hesapları ise bilanço tarihindeki Merkez Bankası döviz alış kuru kullanılmak suretiyle Türk Lirası'na çevrilmiş değerleriyle kayıtlarda gösterilmektedir.

06 Ekim 2006 DENET Yeminli Mali Müşavirlik A.Ş.

3. Uygulanan Muhasebe Politikaları ve Değerleme Yöntemleri (devam)

(a) Finansal Araçlar (devam):

i. Hazır değerler (devam)

Alınan çeklerin vadesi bilanço tarihini aşanlar, ticari alacaklar içinde gösterilmiş olup, devlet iç borçlanma senetleri için borsalarda veya teşkilatlanmış diğer piyasalarda oluşan faiz haddi dikkate alınarak reeskonta tabi tutulmuştur. Vadesi bilanço tarihini aşmayanlar, Hazır Değerler hesap grubu altında sınıflanmışlardır.

Makul Değer

Makul değer; herhangi bir finansal aracın, alım satıma istekli iki taraf arasında, muvazaadan arındırılmış olarak el değiştirdiği değer olup, öncelikle ilgili varlığın borsa değeri, borsa değerinin oluşmaması durumunda ise değerleme gününde bu tanıma uygun alım satım değeri, makul değer olarak kabul edilir.

Yabancı para cinsinden hazır değerlerinin, bilanço tarihindeki geçerli kurlardan Türk Lirası'na çevrilmiş olması sebebiyle, bu varlıkların makul değerlerinin kayıtlı değerlerine eşdeğer olduğu kabul edilmektedir.

Banka mevduatları, kasa ve bilanço tarihi vadeli alınan çeklerin kayıtlı değerlerinin, bu varlıkların kısa vadelerde elden çıkarılmaları ve değer düşüklüğü riski olmaması nedeniyle, makul değerleriyle aynı olduğu varsayılmaktadır.

ii. Ticari Alacaklar

Ticari alacaklar, Ana Ortaklık ve bağlı ortaklıkları tarafından, alıcılara doğrudan mal ve hizmet satmak suretiyle yaratılan finansal varlıklardır. Alacak senetleri, vadeli çekler ve alıcılar hesapları reeskonta tabi tutulmuştur.

Makul Değer

Ticari alacakların iskonto edilmiş ve şüpheli alacak karşılığı ayrılmış değerlerinin, varlıkların makul değerine eşdeğer olduğu varsayılmaktadır.

iii. İlişkili Taraflar

İlişkili taraflardan alacaklar ve ilişkili kuruluşlara borçlar Ana Ortaklık ve bağlı ortaklığın hissedarları ve hissedarlar tarafından kontrol edildiği/ilişkisi olduğu bilinen şirketlerle olan bakiyelerdir.

06 Ekim 2006

DENET
Yeminli Mali Müşavirlik A.Ş.

224

3. Uygulanan Muhasebe Politikaları ve Değerleme Yöntemleri (devam)

(a) Finansal Araçlar (devam):

iv. Kısa Vadeli Banka Kredileri ve Ticari Borçlar

Kısa vadeli banka kredileri, anapara ve bilanço tarihi itibariyle tahakkuk eden faiz giderlerinin toplanması sonucu oluşan toplam değerleri ile kayıtlarda gösterilmektedir. Ticari borçlar, satıcılardan doğrudan mal almak suretiyle oluşan finansal borçlar olup iskonto edilmiş tutarları ile kayıtlarda gösterilmektedir.

Makul Değer

Kısa vadeli banka kredilerinin makul değerinin; bahse konu finansal borçların maliyetine, bilanço tarihleri itibariyle tahakkuk etmiş faiz borçlarının eklenmesi suretiyle oluşturulan kayıtlı değerlerine eşdeğer olduğu varsayılmaktadır. Benzer şekilde, ticari borçların iskonto edilmiş maliyet değerleri makul değerleri olarak kabul edilmiştir.

(b) Finansal Risk Yönetimi:

i. Yabancı Para Riski

29 no.lu Yabancı Para Pozisyonu dipnotunda açıklandığı gibi, Ana Ortaklık ve bağlı ortaklığın, 30 Haziran 2006 itibarıyla yabancı para fazlası 3.096.697 YTL'dır. (31 Aralık 2005 – 2.418.082 YTL yabancı para fazlası).

ii. Şüpheli Alacaklar Riski

Şirket, rapor tarihine kadar oluşan şüpheli alacaklar için karşılık ayırmıştır.

iii. Likidite Riski

Ana Ortaklık ve bağlı ortaklığın, likit varlıklarının (dönen varlıklar-stoklar), kısa vadeli borçlarının üzerinde olan kısımları, dönemler itibariyle aşağıdaki gibidir (YTL):

30 Haziran 2006	6.872.387
31 Aralık 2005	8.819.547

0 6 Ekim 2006

DENET
Yeminli Mali Müşavirlik A.Ş.

295

3. Uygulanan Muhasebe Politikaları ve Değerleme Yöntemleri (devam)

(b) Finansal Risk Yönetimi (devam):

iv. Faiz Haddi Riski

Kısa vadeli banka kredilerinin sabit faiz haddine tabi olması nedeniyle faiz haddi riski yoktur.

Türkiye Teknoloji Geliştirme Vakfı'ndan elde edilen uzun vadeli döviz kredisinin faizsiz olması nedeniyle bu kredi ile ilgili de faiz oranı riski yoktur.

(c) Stoklar:

Stoklar, elde etme maliyeti ve net gerçekleşebilir değerin düşük olanı ile değerlendirilmiştir. Maliyet, hareketli ağırlıklı ortalama maliyet yöntemi kullanılarak belirlenmektedir.

(d) Menkul Kıymetler:

Ana Ortaklık ve bağlı ortaklıklar menkul kıymetlerini vadeye kadar elde tutulacak finansal varlıklar olarak sınıflandırmıştır. Vadesine kadar saklama niyetiyle elde tutulan ve fonlama kabiliyeti dahil olmak üzere vade sonuna kadar elde tutulabilmesi için gerekli koşulların sağlanmış olduğu, sabit veya belirlenebilir ödemeleri ile sabit vadesi bulunan devlet tahvili vadeye kadar elde tutulacak finansal varlık olarak sınıflandırılmıştır. Vadeye kadar elde tutulacak yatırımların ilk kaydı maliyet değeri ile yapılmıştır. Vadeye kadar elde tutulacak yatırımlar etkin faiz oranı yöntemi kullanılarak iskonto edilmiş bedel üzerinden değerlenmiştir.

(e) Maddi Varlıklar :

Maddi varlıklar, maliyet bedellerinden birikmiş amortismanların indirilmesi suretiyle gösterilmiştir.

Maddi varlıkların 31 Aralık 2004 tarihi itibariyle endekslenerek bilanço tarihindeki Türk Lirası'nın alım gücüne getirilmesinde aktife ilk giriş tarihleri dikkate alınmıştır. Maddi varlıklar için amortisman, enflasyon muhasebesine göre düzeltilmiş tutarları üzerinden varlıkların tahmini faydalı ömürleri esas alınmak suretiyle, normal amortisman yöntemi kullanılarak ayrılmıştır. Varlıkların tahmini faydalı ömürlerine ilişkin bilgiler aşağıdaki gibidir:

Yerüstü ve yeraltı düzenleri	25 yıl
Makine, tesis ve cihazlar	15 yıl
Taşıt araç ve gereçleri	8 yıl
Döşeme ve demirbaşlar	5-10 yıl
Diğer maddi duran varlıklar	10 yıl

6 Ekim 2006

DENET
Yeminli Mali Müşavirlik A.Ş.

3. Uygulanan Muhasebe Politikaları ve Değerleme Yöntemleri (devam)

(f) Maddi Olmayan Varlıklar :

Maddi olmayan varlıklar, maliyet bedellerinden birikmiş itfa paylarının indirilmesi suretiyle gösterilmiştir.

Maddi olmayan varlıkların 31 Aralık 2004 tarihi itibariyle endekslenerek bilanço tarihindeki alım gücüne getirilmesinde aktife ilk giriş tarihleri dikkate alınmıştır. Maddi olmayan varlıklar, enflasyon muhasebesine göre düzeltilmiş tutarları üzerinden, aşağıda belirtilen sürelerde faydalı ömürlerine göre itfa edilmişlerdir:

Haklar	4-10 yıl
Özel Maliyetler	5 yıl
Diğer Maddi Olmayan Duran Varlıklar	5 yıl
Aktifleştirilen ürün geliştirme giderleri	7-12 yıl

Aktifleştirilen Telefon Santrali Geliştirme Giderleri :

Şirket ve bağlı ortaklığı; üretimini ve ticaretini yapmakta olduğu ve gelecek yıllarda, piyasaya sunmayı planladığı telefon santralleriyle ilgili geliştirme giderlerini, Maddi Olmayan Varlıklar hesap grubu altında aktifleştirmektedir. Tubitak bünyesindeki TEYDEB (Teknoloji ve Yenilik Destek Programları Başkanlığı) tarafından onaylanan ve mali destek alınan bu projeler, Araştırma ve Geliştirme Yardımı Tebliğ'ine uygun geliştirme giderleridir ve SPK'nun Seri XI 25 nolu Tebliğ'inin ilgili maddelerinde belirtilen "maddi olmayan varlık" tanımına uymaktadır.
Proje geliştirme faaliyetleri proje bazında takip edilmektedir. ArGe harcamalarından başarısız bulunan projelere ve destek amaçlı faaliyetlere düşen maliyetler gider yazılmaktadır. 3 cü şahıslara yapılan projelerin maliyetleri ise projeler satıldığında giderleştirilmektedir. Şirket kendisi için geliştirdiği ürünleri piyasanın gereksinimlerine göre belirlemektedir. Pazarlama departmanı piyasadaki hareketleri dikkate alıp, geliştirilmesi gerekli yeni ürünleri ArGe departmanından talep etmektedir. Bu talep üzerine ArGe, satış, pazarlama ve üretim departmanları birlikte projeyi değerlendirip, tahmini üretim maliyeti, birim satış fiyatı , pazar büyüklüğü, satış adedi tahminleri yapmakta ve bu kriterlere göre yapılabilir olan projelerin başlatılmasına karar vermektedirler. Projeden beklenen tahmini gelirin bugüne indirgenmiş değeri proje maliyetini aşıyorsa aşan kısım derhal giderleştirilmektedir. Projenin başarısından kuşku duyulur hale gelinirse proje maliyeti bütünü ile gider kaydedilmektedir. Bugün itibariyle halen satışı yapılmakta olan ürünlere ilişkin geliştirme faaliyetleri, ilgili ürünlerin ekonomik ömürleri üzerinden itfa edilmekte, henüz ticaretine başlanmamış ürünlere ilişkin varlıklar itfa edilmemektedir.

0 6 Ekim 2006
DENET
Yeminli Mali Müşavirlik A.Ş.

3. Uygulanan Muhasebe Politikaları ve Değerleme Yöntemleri (devamı)

(g) Yabancı Para Cinsinden Varlık ve Borçlar :

Bilançoda yer alan yabancı paraya bağlı varlıklar bilanço tarihindeki T.C. Merkez Bankası döviz alış kuru, borçlar ise döviz satış kuru kullanılarak Türk Lirası'na çevrilmektedir. Dönem içinde gerçekleşen yabancı paraya bağlı işlemler, işlem tarihindeki fiili kurlar kullanılarak Türk Lirası'na çevrilmektedir. Bu işlemlerden doğan kur farkı gelir ve giderleri gelir tablolarına dahil edilmektedir. Ana Ortaklık ve bağlı ortaklığın bilanço tarihi itibariyle değerlemede kullandığı, T.C. Merkez Bankası döviz kurları aşağıdaki gibidir :

	30 Haziran 2006		31 Aralık 2005	
	Alış	Satış	Alış	Satış
ABD Doları	1,6029	1,6106	1,3418	1,3483
EURO	2,0095	2,0192	1,5875	1,5952
100 JPY	1,3740	1,3831	1,4000	1,1476
GBP	2,9066	2,9218	2,3121	2,3242
CAD	1,4299	1,4364	1,1545	1,1597
CHF	1,2825	1,2908	1,0188	1,0254

(h) Varlıkların Değer Düşüklüğü :

Varlıkların kayıtlı değerlerinin, geri kazanılabilir değerlerinden fazla olduğu durumlarda, değer düşüklüğü karşılığı ayırmak suretiyle, varlığın kayıtlı değeri geri kazanılabilir tutarına indirilir ve karşılık gelir tablosuna gider olarak yansıtılır.

Diğer taraftan; nakit üreten varlıkların geri kazanılabilir tutarı, net satış fiyatları ile kullanım değerlerinden yüksek olanıdır. Bahse konu varlıkların kullanım değeri, bu varlıkların sürekli kullanımından ve satışlarından elde edilecek net nakit girişlerinin, uygun bir iskonto oranı ile iskonto edilmiş net bugünkü değerlerini ifade eder.

(i) Borçlanma Maliyetleri :

Borçlanma maliyetleri gider olarak kaydedilmektedir.

(j) Ertelenen Vergiler :

Ertelenen vergiler, yükümlülük metodu kullanılarak, varlıkların ve yükümlülüklerin indirilebilir vergi matrahı ile bunların mali tablolardaki kayıtlı tutarları arasında oluşan geçici farklar üzerinden hesaplanmaktadır. Başlıca geçici farklar, gelir ve giderlerin Seri XI 25 No.lu Tebliğ ile vergi kanunlarına göre değişik mali tablo dönemlerinde muhasebeleşmesinden kaynaklanmaktadır. Ertelenen vergi yükümlülüğü vergiye tabi tüm geçici farklar için hesaplanırken, indirilecek geçici farklardan oluşan ertelenen vergi alacakları, Ana Ortaklık ve bağlı ortaklığın, gelecek dönemlerde vergiye tabi kazançlarının olacağı varsayımıyla hesaplanmaktadır.

06 Ekim DENET Yeminli Mali Müşavirlik A.Ş.

3. Uygulanan Muhasebe Politikaları ve Değerleme Yöntemleri (devam)

(j) Ertelenen Vergiler (devam):

Aynı ülkenin vergi mevzuatına tabi olmak şartıyla ve cari vergi varlıklarının cari vergi yükümlülüklerinden mahsup edilmesi konusunda yasal olarak uygulanabilir bir hakkın bulunması durumunda ertelenen vergi varlıkları ve ertelenen vergi yükümlülükleri, karşılıklı olarak birbirinden mahsup edilir.

(k) Vergiler :

Türk Vergi mevzuatına göre, kanuni veya iş merkezleri Türkiye'de bulunan kurumlar, kurumlar vergisine tabidir. Türkiye'de belli şartlarla yatırım yapan kurumlar için yatırım teşvikleri bulunmaktadır.

Türk vergi sisteminde mali zararlar takip eden beş yıl içindeki mali karlar (matrah) ile mahsup edilebilmekte olup, önceki yıllar matrahlarından mahsup mümkün değildir.

2006

Kurum kazançları %20 oranında kurumlar vergisine tabidir. Yatırım indirimi istisnası uygulanması halinde diğer Kurumlar Vergisi'nden istisna kazançlarda olduğu gibi bu karlar dağıtılmadıkça stopaj hesaplanmaz. Bununla birlikte yararlanılan yatırım indirimi, GVK'nun 4842 sayılı Kanunla kaldırılan Ek 1 ila Ek 6'ncı maddelerine dayanıyorsa aynı Kanun'un Geçici 61'nci maddesi uyarınca, yararlanılan yatırım indirimi tutarı üzerinden dağıtılsın, dağıtılmasın %19,8 oranında gelir vergisi stopajı hesaplanır. İstisna kaynaklı olsun olmasın tam mükellef gerçek kişiler ile dar mükellef gerçek kişi ve kurumlara nakit olarak dağıtılan kar payları üzerinden ayrıca %10 oranında gelir vergisi stopajı hesaplanmaktadır. Bununla birlikte kar dağıtımının 1998 ve öncesi karlar ile 1999, 2000, 2001 ve 2002 yıllarına ait istisna kaynaklı karlardan ve yukarıda belirtilen %19,8 stopaj yapılmış yatırım indirimlerine tekabül eden karlardan yapılması durumunda gelir vergisi stopajı doğmamaktadır. Cari yıl ve geçmiş yıl karlarının sermayeye ilavesi suretiyle yapılan kar dağıtımlarında da gelir vergisi stopajı hesaplanmamaktadır. Diğer yandan tam mükellef kurumlara yapılan kar dağıtımlarında da stopaj yapılmamaktadır.

Ayrıca, kurumlar vergisine mahsup edilmek üzere yıl içinde ara dönemlerde beyan edilen matrahlar üzerinden %20 oranında geçici vergi ödenmektedir.

06 Ekim 2006

DENET
Yeminli Mali Müşavirlik A.Ş.

3. Uygulanan Muhasebe Politikaları ve Değerleme Yöntemleri (devam)

(k) Vergiler (devam):

2006 (devam)

Vergi Usul Kanununun 5024 sayılı Kanunla değiştirilen mükerrer 298 inci maddesi uyarınca, 2004 yılında başlanan enflasyon düzeltmesi uygulaması, TEFE deki artışın, Mart 2005 itibariyle son 36 ayda % 100 den ve son 12 ayda % 10 dan düşük olması nedeniyle sona ermiştir. Haziran, Eylül ve Aralık 2005 dönemlerinde de % 100 ve % 10 şartları birlikte gerçekleşmediği için enflasyon düzeltme uygulaması başlamamıştır. Bu nedenle, 2005 yılına ilişkin olarak enflasyon düzeltmesi yapılmamıştır. 30 Haziran 2006 hesap döneminde de ÜFE de %100 ve % 10 şartları birlikte gerçekleşmediği için enflasyon düzeltmesi uygulaması yapılmamıştır.

2005

Kurum kazançları %30 oranında kurumlar vergisine tabidir. Yatırım indirimi istisnası uygulanması halinde diğer Kurumlar Vergisi'nden istisna kazançlarda olduğu gibi bu karlar dağıtılmadıkça stopaj hesaplanmaz. Bununla birlikte yararlanılan yatırım indirimi, GVK'nun 4842 sayılı Kanunla kaldırılan Ek 1 ila Ek 6'ncı maddelerine dayanıyorsa aynı Kanun'un Geçici 61'nci maddesi uyarınca, yararlanılan yatırım indirimi tutarı üzerinden dağıtılsın, dağıtılmasın %19,8 oranında gelir vergisi stopajı hesaplanır. İstisna kaynaklı olsun olmasın tam mükellef gerçek kişiler ile dar mükellef gerçek kişi ve kurumlara nakit olarak dağıtılan kar payları üzerinden ayrıca %10 oranında gelir vergisi stopajı hesaplanmaktadır. Bununla birlikte kar dağıtımının 1998 ve öncesi karlar ile 1999, 2000, 2001 ve 2002 yıllarına ait istisna kaynaklı karlardan ve yukarıda belirtilen %19,8 stopaj yapılmış yatırım indirimlerine tekabül eden karlardan yapılması durumunda gelir vergisi stopajı doğmayacaktır. Cari yıl ve geçmiş yıl karlarının sermayeye ilavesi suretiyle yapılan kar dağıtımlarında da gelir vergisi stopajı hesaplanmayacaktır. Diğer yandan tam mükellef kurumlara yapılan kar dağıtımlarında da stopaj yapılmayacaktır.

Ayrıca, kurumlar vergisine mahsup edilmek üzere yıl içinde ara dönemlerde beyan edilen matrahlar üzerinden %30 oranında geçici vergi ödenmektedir.

Vergi Usul Kanununun 5024 sayılı Kanunla değiştirilen mükerrer 298 inci maddesi uyarınca, TEFE deki artışın, Mart 2005 itibariyle son 36 ayda % 100 den ve son 12 ayda % 10 dan düşük olması nedeniyle 2004'te başlayan enflasyon düzeltme uygulaması sona ermiştir. Haziran, Eylül ve Aralık 2005 dönemlerinde de % 100 ve % 10 şartları birlikte gerçekleşmediği için enflasyon düzeltme uygulaması başlamamıştır. Bu nedenle, 2005 yılına ilişkin olarak enflasyon düzeltmesi yapılmamıştır.

0 6 Ekim 2006

DENET
Yeminli Mali Müşavirlik A.Ş.

3. Uygulanan Muhasebe Politikaları ve Değerleme Yöntemleri (devam)

(k) Vergiler (devam):

2005 (devam)

Konsolidasyona dahil edilen bağlı ortaklıklardan Karel Arge Sanayi ve Ticaret A.Ş. Ankara Teknoloji Geliştirme Bölgesi'nde faaliyet göstermektedir. Bu bölgede faaliyet gösteren mükelleflerin, münhasıran bu bölgedeki AR-GE'ye dayalı üretim faaliyetlerinden elde ettikleri kazançları, 31.12.2013 tarihine kadar gelir ve kurumlar vergisinden müstesnadır. Aynı zamanda bölgede çalışan araştırmacı, ve AR-GE personelinin bu görevleriyle ilgili ücretleri, 31.12.2013 tarihine kadar her türlü vergiden müstesnadır.

30 Haziran 2006 ve 2005 tarihleri itibariyle vergi karşılıkları yürürlükteki vergi mevzuatı çerçevesinde ayrılmıştır.

(l) Kıdem Tazminatı Karşılığı :

İş Kanunu'na göre, Şirket, bir senesini doldurmuş olup, sebepsiz yere şirketle ilişkisi kesilen, askere çağrılan, evlenip bir yıl içinde işten ayrılan (kadınlar için), emekli olan veya vefat eden personeli için kıdem tazminatı ödemekle mükelleftir. Ödenecek tazminat, çalışılan her sene için bir aylık maaş tutarı olup, bu tutar 30 Haziran 2006 tarihi itibariyle her hizmet yılı için 1.770,63 YTL ile sınırlandırılmıştır (31 Aralık 2005 – 1.727,15 YTL).

Şirket, ilişikteki mali tablolarında kıdem tazminatı yükümlülüğünü Seri XI ve 25 No.lu Tebliğ'in 29. Kısım'daki "Çalışanlara Sağlanan Faydalar"da belirtilen mali tablolara alma ve değerleme esaslarına göre hesaplamıştır. Kıdem tazminatı yükümlülüklerinin, özellikleri açısından, bu kısımda tanımlanan 'Çalışma Dönemi Sonrasına İlişkin Belirli Fayda Planları'yla özdeş olması nedeniyle, bahse konu yükümlülükler, aşağıda açıklanan 'Öngörülen Birim Kredi Yöntemi' ve bazı varsayımlar kullanılarak hesaplanmış ve mali tablolara alınmıştır.

- Çalışanların geçmiş yıllardaki personel hizmet süreleri dikkate alınarak, mevcut sosyal güvenlik yasalarına göre emeklilik haklarını kazanacakları tarihler belirlenir.
- Çalışanların emekli olmaları veya işten çıkarılmaları durumunda gelecekte ödenecek yükümlülüğün bugünkü değeri hesaplanırken, çalışanların mevcut maaşları veya devlet tarafından saptanan kıdem tazminatı tavanından küçük olanı alınarak 30 Haziran 2006 değerlerinin, enflasyon etkisinden arındırılması amacıyla sabit kalacağı varsayılmış ve daha sonra bu değer Devlet İç Borçlanma Senetlerinin yıllık ortalama faiz oranı olarak öngörülen %16'nın, öngörülen yıllık enflasyon oranı olan %10'a oranlaması suretiyle hesaplanan yıllık % 5,49 reel iskonto oranı ile indirgenerek kıdem tazminatı yükümlülüğünün bilanço tarihindeki net bugünkü değeri hesaplanmıştır.

DENET
Yeminli Mali Müşavirlik A.Ş.

3. Uygulanan Muhasebe Politikaları ve Değerleme Yöntemleri (devam)

(l) Kıdem Tazminatı Karşılığı (devam):

- Kıdem tazminatına hak kazanacak kişilerin toplam çalışanlara olan oranının saptanması, aktueryal hesaplamayı gerektirmektedir. Bu hesaplama; geçmişte Şirket çalışanlarından kıdem tazminatına hak kazananların toplam personele olan oranının tespit edilmesi suretiyle yapılır.

30 Haziran 2006 ve 2005 tarihleri itibariyle, kıdem tazminatı yükümlülüğü hesaplamak için kullanılan aktuer varsayımlar aşağıdaki gibidir:

	30 Haziran 2006	30 Haziran 2005
İskonto oranı	%5,49	%5,45
Geçmiş yıllarda kıdem tazminatına hak kazanan çalışanların toplam çalışanlara oranı	% 85,00	% 85,00

(m) Gelir ve Giderler :

Gelir ve gider kalemlerinin belirlenmesinde tahakkuk esası uygulanmaktadır. Buna göre hasılat, gelir ve karlar aynı döneme ait maliyet, gider ve zararlarla karşılaştırılacak şekilde muhasebeleştirilmektedir.

(n) Hisse Başına Kazanç / (Zarar) :

Hisse başına kazanç / (zarar), dönem net karı veya zararının cari dönemde adi hisse senedi sahiplerine ait adi hisse senetleri adedinin ağırlıklı ortalamasına bölünmesi suretiyle hesaplanmaktadır.

(o) Muhasebe Tahminleri :

Mali tabloların Seri XI 25 Nolu Tebliğ'e göre hazırlanması sırasında Yönetim'in, bilanço tarihi itibariyle mali tablolarda yer alan varlıklar ve yükümlülüklerin bilanço değerini, bilanço dışı yükümlülüklere ilişkin açıklamaları, dönem içerisinde oluşan gelir ve giderlerin tutarlarını etkileyebilecek tahmin ve varsayımlarda bulunabilmektedir. Ancak, gerçek sonuçlar, bu sonuçlardan farklılık gösterebilmektedir.

(p) Şarta Bağlı Varlıklar ve Yükümlülükler:

Geçmiş olaylardan kaynaklanan ve mevcudiyeti işletmenin tam olarak kontrolünde bulunmayan gelecekteki bir veya daha fazla kesin olmayan olayın gerçekleşip gerçekleşmemesi ile teyit edilebilmesi mümkün yükümlülükler ve varlıklar mali tablolara alınmamakta ve şarta bağlı yükümlülükler ve varlıklar olarak değerlendirilmektedir.

0 6 Ekim 2006

T.C.

DENET
Yeminli Mali Müşavirlik A.Ş.

3. Uygulanan Muhasebe Politikaları ve Değerleme Yöntemleri (devam)

(r) Bilanço Tarihinden Sonraki Olaylar:

Şirket ve bağlı ortaklığı bilanço tarihinden sonraki düzeltme gerektiren olayların ortaya çıkması durumunda, mali tablolara alınan tutarları bu yeni duruma uygun şekilde düzeltmekte, bilanço tarihinden sonra ortaya çıkan düzeltme gerektirmeyen olayların olması halinde ise önemli olması durumunda ilgili dönemde açıklamaktadır.

4. Hazır Değerler

Hazır değerler aşağıdaki gibidir (YTL) :

	30 Haziran 2006	31 Aralık 2005
Kasa	13.138	10.167
Banka		
- vadesiz YTL mevduat	177.091	264.830
- vadesiz döviz mevduat	198.102	499.082
- vadeli YTL mevduat	6.423.226	5.393.829
- vadeli döviz mevduat	-	-
Diğer hazır değerler	2.474.275	1.825.416
	9.285.832	7.993.324

5. Menkul Kıymetler

Menkul kıymetler aşağıdaki gibidir (YTL) :

	30 Haziran 2006	31 Aralık 2005
Kamu Kesimi Tahvil, Senet ve Bonoları	-	20.000

6. Finansal Borçlar

Kısa vadeli finansal borçlar aşağıdaki gibidir (YTL) :

	30 Haziran 2006	31 Aralık 2005
Kısa vadeli banka kredileri	9.288.851	5.124.226

T.C. 06 Ekim 2006

DENET
Yeminli Mali Müşavirlik A.Ş.

245

6. Finansal Borçlar (devam)

Uzun vadeli finansal borçlar aşağıdaki gibidir (YTL) :

	30 Haziran 2006	31 Aralık 2005
Uzun vadeli banka kredileri	157.422	-
Uzun vadeli diğer krediler*	1.467.999	1.228.923
	1.625.421	1.228.923

* Teknoloji geliştirme projesi adı altında, Türkiye Teknoloji Geliştirme Vakfı tarafından %5 katkı payı kesintisi yapılarak, 3 yıl vadeli, 6 ay ara ile 7 eşit taksitte geri ödenmek üzere verilen döviz bazında kredilerdir ve faiz tahakkuk etmemektedir.

7. Ticari Alacak ve Borçlar

Ticari alacaklar aşağıdaki gibidir (YTL) :

Kısa vadeli ticari alacaklar;

	30 Haziran 2006	31 Aralık 2005
Alıcılar	10.067.797	7.770.295
Alacak senetleri ve vadeli çekler	3.163.484	3.375.227
Alacak reeskontu (-)	(279.757)	(205.800)
Verilen depozito ve teminatlar	37.807	332.104
Şüpheli ticari alacaklar	507.132	504.855
Şüpheli ticari alacaklar karşılığı (-)	(507.132)	(504.855)
	12.989.331	11.271.826

Uzun vadeli ticari alacaklar;

	30 Haziran 2006	31 Aralık 2005
Yurtdışı alıcıları*	1.555.304	682.606
Alacak reeskontu (-)	(13.879)	(20.524)
	1.541.425	662.082

* Kalıp San.ve Tic.A.Ş.'nin Şirket üzerinden almış olduğu yurtdışı siparişlerle ilgili olarak Atlancim'e ve Taniş'e yapmış olduğu satışlardan doğan 408.624,02 EUR alacağın 258.238,03 EUR tutarı tahsil edilmiş ve Şirket lehine yeddi emin emanet edilerek üzerine ihtiyati tedbir kararı konulmuştur.Bu tutarın yasal süreç sonunda Şirket'e teslim edileceği avukat görüşü ile tespit edilmiştir. Kalan tutar tahsil edilemediği takdirde Şirket ile Karel Kalıp San.ve Tic.A.Ş. arasında yapılan Ek Devir Sözleşmesi'ne istinaden Karel Kalıp San.A.Ş.'den tahsil edilecektir.

06 Ekim 2006

DENET
Yeminli Mali Müşavirlik A.Ş.

7. Ticari Alacak ve Borçlar (devam)

Ticari borçlar aşağıdaki gibidir (YTL) :

	30 Haziran 2006	31 Aralık 2005
Satıcılar	3.433.226	3.497.916
Borç senetleri	1.162.302	109.631
Borç reeskontu (-)	(69.780)	(46.977)
Alınan depozito ve teminatlar	17.339	15.534
	4.543.087	3.576.104

8. Finansal Kiralama Alacakları ve Borçları

Kısa ve uzun vadeli finansal kiralama yükümlülükleri aşağıdaki gibidir (YTL):

	30 Haziran 2006	31 Aralık 2005
Toplam finansal kira ödemeleri	-	452
Gelecek yıllarda ödenecek faiz (-)	-	(127)
	-	325
Vadesi 1 yıla kadar olan finansal kiralama yükümlülükleri	-	-
Vadesi 1 yıldan fazla olan finansal kiralama yükümlülükleri	-	325

9. İlişkili Taraflarla Alacaklar ve Borçlar

İlişkili taraflardan alacaklar aşağıdaki gibidir (YTL) :

	30 Haziran 2006	31 Aralık 2005
Karel Kalıp A.Ş.	293.077	546.674
Ortaklardan alacaklar	3.109	38.967
	296.186	585.641

T.C. SERMAYE PİYASASI KURULU 1923 KARI

06 Ekim 2006

DENET
Yeminli Mali Müşavirlik A.Ş.

245

9. İlişkili Taraflarla Alacaklar ve Borçlar (devam)

İlişkili taraflara borçlar aşağıdaki gibidir (YTL) :

	30 Haziran 2006	31 Aralık 2005
Ortaklara borçlar	-	45

10. Diğer Alacaklar ve Yükümlülükler

Diğer alacaklar aşağıdaki gibidir (YTL) :

	30 Haziran 2006	31 Aralık 2005
Diğer çeşitli alacaklar	4.257	781

Diğer yükümlülükler aşağıdaki gibidir (YTL) :

	30 Haziran 2006	31 Aralık 2005
Personele borçlar	638.162	157.384
Ödenecek vergi, harç ve diğer kesintiler	211.444	267.188
Ödenecek sosyal güvenlik kesintileri	327.455	563.234
Gider tahakkukları	14.689	15.200
Diğer KDV	900	3.279
	1.192.650	1.006.285

11. Canlı Varlıklar

Yoktur (2005 : Yoktur).

12. Stoklar

Stoklar aşağıdaki gibidir (YTL) :

	30 Haziran 2006	31 Aralık 2005
İlk madde ve malzeme	6.061.703	3.965.834
Yarı mamuller	3.595.220	2.938.993
Mamuller	2.616.003	1.692.088
Emtia	2.075.895	2.014.189
Verilen sipariş avansları	385.729	426.059
	14.734.550	11.037.163

06 Ekim 2006
DENET
Yeminli Mali Müşavirlik A.Ş.

13. Devam Eden İnşaat Sözleşmeleri Alacakları ve Hakediş Bedelleri

30 Haziran 2006 ve 2005 tarihleri itibariyle devam eden inşaat sözleşmeleri alacakları ve hakediş bedelleri bulunmamaktadır.

14. Ertelenen Vergi Varlıkları ve Yükümlülükleri

Ertelenmiş vergi alacakları ile ertelenmiş vergi alacaklarına temel teşkil eden geçici farklar aşağıdaki gibidir (YTL):

Geçici Gelir / (Gider) Farkları

	30 Haziran 2006	31 Aralık 2005
Alıcılar reeskontu düzeltme kaydı	(222.043)	(169.423)
Alacak senetleri reeskontu düzeltme kaydı	(71.592)	(56.902)
Satıcılar reeskontu düzeltme kaydı	40.919	45.911
Borç senetleri reeskontu düzeltme kaydı	28.861	1.066
Maddi ve maddi olmayan duran varlıkların kayıtlı defter değerleri ile vergi matrahlarındaki net fark	15.125.661	15.385.741
Kıdem tazminatı karşılığı	(1.366.254)	(1.317.447)
Ara toplam	13.535.552	13.888.946
Vergi oranı (%)	20	30
Ertelenmiş vergi borcu	2.707.110	4.166.684

T.C. 06 Ekim 2006

DENET
Yeminli Mali Müşavirlik A.Ş.

14. Ertelenen Vergi Varlıkları ve Yükümlülükleri (devam)

Ertelenmiş Vergi Geliri / (Gideri) (YTL):

	30 Haziran 2006	31 Aralık 2005
Cari dönem ertelenmiş vergi alacağı / (borcu)	(2.707.110)	(4.166.684)
Kısmi bölünme sonucu indirilen ertelenmiş vergi borcu	-	(1.239.140)
Kalıp A.Ş.'nin ertelenmiş vergi açılış bakiyesi içindeki payının indirilmesi	-	289.565
Önceki dönem ertelenmiş vergi borcunun / (alacağının) iptali	4.166.684	5.363.935
Ertelenmiş vergi geliri/(gideri) (Not 41)	1.459.574	247.676

15. Diğer Cari/Cari Olmayan Varlıklar ve Kısa/Uzun Vadeli Yükümlülükler

Diğer cari/dönen varlıklar aşağıdaki gibidir (YTL) :

	30 Haziran 2006	31 Aralık 2005
Gelecek aylara ait giderler	115.188	73.044
Devreden KDV	309.802	38.281
Diğer KDV	900	3.279
Peşin ödenen vergiler ve fonlar	708.378	-
İş avansları	11.531	2.390
Personel avansları	146	146
Gelir tahakkukları	-	81.600
Diğer çeşitli dönen varlıklar	-	8.338
	1.145.945	207.078

Diğer cari olmayan/duran varlıklar aşağıdaki gibidir (YTL) :

	30 Haziran 2006	31 Aralık 2005
Verilen depozito ve teminatlar	2.424	2.314
Gelecek yıllara ait giderler	11.957	10.205
	14.381	12.519

T.C. 06 Ekim 2006 DENET Yeminli Mali Müşavirlik A.Ş.

16. Finansal Varlıklar

30 Haziran 2006 ve 2005 tarihleri itibariyle finansal varlık bulunmamaktadır.

17. Pozitif/Negatif Şerefiye

30 Haziran 2006 ve 2005 tarihleri itibariyle pozitif/negatif şerefiye bulunmamaktadır.

18. Yatırım Amaçlı Gayrimenkuller

30 Haziran 2006 ve 2005 tarihleri itibariyle yatırım amaçlı gayrimenkul bulunmamaktadır.

19. Maddi Varlıklar

Maddi varlıklar aşağıdaki gibidir (YTL) :

	Açılış 1 Ocak 2006	İlaveler	Satış ve Transferler	Kapanış 30 Haziran 2006
Arazi ve arsalar	-	-	-	-
Yeraltı ve yerüstü düzenleri	50.362	-	(50.362)	-
Binalar	-	-	-	-
Makine ve cihazlar	17.078.664	531.276	-	17.609.940
Taşıtlar	1.585.612	354.878	(211.234)	1.729.256
Döşeme ve demirbaşlar	3.787.842	71.951	-	3.859.793
Diğer sabit kıymetler	14.256	-	-	14.256
Finansal kiralanan sabit kıymetler	773.421	-	(71.794)	701.627
Yapılmakta olan yatırımlar	-	19	-	19
	23.290.157	958.124	(333.390)	23.914.891
Birikmiş amortisman (-)	12.726.858	678.844	(107.301)	13.298.401
Finansal kiralanan sabit kıymetler birikmiş amortismanı (-)	333.181	53.583	(31.660)	355.104
	10.230.118	225.697	(194.429)	10.261.386

06 Ekim 2006

DENET
Yeminli Mali Müşavirlik A.Ş.

249

19. Maddi Varlıklar (devam)

Maddi varlıklar aşağıdaki gibidir (YTL) (devam):

	Açılış 1 Ocak 2005	İlaveler	Satış ve Transferler	Kısmi Bölünme	Kapanış 31 Aralık 2005
Arazi ve arsalar	-	-	-	-	-
Yeraltı ve yerüstü düzenleri	50.362	-	-		50.362
Binalar	1.833.284	33.359	-	(1.866.643)	-
Makine ve cihazlar	19.504.126	1.362.472	(1.338.759)	(2.449.175)	17.078.664
Taşıtlar	1.162.046	694.097	(240.286)	(30.245)	1.585.612
Döşeme ve demirbaşlar	3.905.644	251.454	(77.934)	(291.322)	3.787.842
Diğer sabit kıymetler	14.256	-	-	-	14.256
Finansal kiralanan sabit kıymetler	3.768.806	-	(132.243)	(2.863.142)	773.421
Yapılmakta olan yatırımlar	21.048	-	(21.048)	-	-
	30.259.572	2.341.382	(1.810.270)	(7.500.527)	23.290.157
Birikmiş amortisman (-)	12.882.381	1.626.480	(993.345)	(788.658)	12.726.858
Finansal kiralanan sabit kıymetler birikmiş amortismanı (-)	578.567	108.266	(36.277)	(317.375)	333.181
	16.798.624	606.636	(780.648)	(6.394.494)	10.230.118

20. Maddi Olmayan Varlıklar

Maddi olmayan varlıklar aşağıdaki gibidir (YTL):

	30 Haziran 2006	31 Aralık 2005
Haklar	477.923	340.248
Aktifleştirilen geliştirme gideri	11.822.068	9.704.227
Özel maliyet	537.001	444.754
Diğer maddi olmayan varlıklar	351.448	351.448
Diğer maddi olmayan varlıklar	446.400	-
Birikmiş itfa payları (-)	(1.726.671)	(1.327.764)
	11.908.169	9.512.913
Dönem İtfa Payı	398.907	469.249
(Satış ve Transferler)	-	(316.726)
Birikmiş Amortismanda Değişim	398.907	152.523

06 Ekim 2006
DENET
Yeminli Mali Müşavirlik A.Ş.

21. Alınan Avanslar

Alınan avanslar aşağıdaki gibidir (YTL) :

	30 Haziran 2006	31 Aralık 2005
Alınan sipariş avansları	339.505	450.458
Alınan diğer avanslar	12.780	2.562
	326.725	453.020

22. Emeklilik Planları

30 Haziran 2006 ve 2005 tarihleri itibariyle emeklilik planları bulunmamaktadır.

23. Borç Karşılıkları

Kısa vadeli borç karşılıkları aşağıdaki gibidir (YTL) :

	30 Haziran 2006	31 Aralık 2005
Vergi karşılıkları	1.279.695	883.027
Diğer borç karşılıkları	218.156	216.396
	1.497.851	1.099.423

Uzun vadeli borç karşılıkları aşağıdaki gibidir (YTL) :

31 Aralık 2005 tarihi itibariyle kıdem tazminatı karşılığı	1.495.888
Cari dönem etkisi	82.666
30 Haziran 2006 tarihi itibariyle kıdem tazminatı karşılığı	1.578.554

T.C. SERMAYE PİYASASI KURULU 1935 06 Ekim 2006

DENET Yeminli Mali Müşavirlik A.Ş.

24. Ana Ortaklık Dışı Paylar/Ana Ortaklık Dışı Kar/Zarar

30 Haziran 2006 ve 2005 tarihleri itibariyle ana ortaklık dışı paylar aşağıdaki gibidir (YTL) :

	30 Haziran 2006	31 Aralık 2005
Sermaye	2.250	2.250
Birikmiş kar/zarar	-	-
Cari dönem kar/zarar	997	1.304
	3.247	3.554

25. Sermaye

30 Haziran 2006 ve 31 Aralık 2005 tarihleri itibariyle şirketin sermayesi aşağıdaki gibidir (YTL):

					30 Haziran 2006		Sermaye	Düzeltilmiş
Adı	Toplam	A Tipi	B Tipi	C Tipi	Pay Oranı	Pay Tutarı	Düzeltmesi	Sermaye
Ali Sinan Tunaoğlu	33,27	5,63	18,29	9,35	%33	4.658.500	-	4.658.500
Serdar Nuri Tunaoğlu	33,33	5,63	18,29	9,40	%33	4.665.500	-	4.665.500
Şakir Yaman Tunaoğlu	33,33	5,63	18,29	9,40	%33	4.665.500	-	4.665.500
Diğer *	0,07	0,00	0,00	0,08	%1	10.500	-	10.500
	100	16,89	54,87	28,23	%100,00	14.000.000	-	14.000.000

					31 Aralık 2005		Sermaye	Düzeltilmiş
Adı	Toplam	A Tipi	B Tipi	C Tipi	Pay Oranı	Pay Tutarı	Düzeltmesi	Sermaye
Ali Sinan Tunaoğlu	33,27	5,63	18,29	9,35	%33	4.658.500	-	4.658.500
Serdar Nuri Tunaoğlu	33,33	5,63	18,29	9,40	%33	4.665.500	-	4.665.500
Şakir Yaman Tunaoğlu	33,33	5,63	18,29	9,40	%33	4.665.500	-	4.665.500
Diğer *	0,07	0,00	0,00	0,08	%1	10.500	-	10.500
	100	16,89	54,87	28,23	%100,00	14.000.000	-	14.000.000

* Sermayenin %10'undan daha azına sahip ortakların toplamını göstermektedir.

26. Sermaye Yedekleri

30 Haziran 2006 ve 2005 tarihleri itibariyle ilişikteki mali tablolarda özsermaye kalemlerinden "sermaye, yasal yedekler ve olağanüstü yedekler" hesap kalemleri kayıtlı değerleri ile gösterilmiş olup söz konusu özsermaye kalemlerinin enflasyona göre düzeltilmesinden kaynaklanan tüm farklar "Özsermaye Enflasyon Düzeltmesi Farkları" hesabı içerisinde gösterilmiştir. 31 Aralık 2005 tarihi itibariyle "Özsermaye Enflasyon Düzeltmesi Farkları" sermaye artırımında kullanıldığından dolayı yoktur.

T.C. 06 Ekim 2006 DENET Yeminli Mali Müşavirlik A.Ş.

27. Kar Yedekleri

Türk Ticaret Kanunu (TTK)'na göre yasal yedekler I. Tertip ve II. Tertip olmak üzere aşağıdaki şekilde ayrılmaktadır :

a) I. Tertip Yedek : Net karın %5'i ödenmiş sermayenin %20'sine ulaşıncaya kadar I. Tertip yedek akçe olarak ayrılır.

b) II. Tertip Yedek : Safi kardan I. Tertip yedek akçe ve pay sahipleri için sermayenin %5'i tutarında kar payı ayrıldıktan sonra, dağıtılmasına karar verilen karın %10'u II. Tertip yedek akçe olarak ayrılır.

Yasal yedek akçeler sermayenin yarısını geçmedikçe, münhasıran zararların kapatılmasında veya işlerin iyi gitmediği zamanlarda işletmenin idamesine, işsizliğin önüne geçmeye veya sonuçlarını hafifletmeye yönelik önlemler alınması amacıyla kullanılabilir.

28. Geçmiş Yıl Kar/Zararları

Geçmiş yıl kar/zararları aşağıdaki gibidir (YTL) :

	30 Haziran 2006	31 Aralık 2005
Geçmiş yıl karı	11.680.902	9.586.442



06 Ekim 2006

DENET
Yeminli Mali Müşavirlik A.Ş.

29. Yabancı Para Pozisyonu

30 Haziran 2006 ve 31 Aralık 2005 tarihleri itibariyle yabancı paralarla temsil edilen ve kur garantisi olmayan alacak ve borçlar ile aktifte mevcut yabancı paraların dökümü aşağıdaki gibidir :

	30 Haziran 2006					
	ABD Doları	EURO	CHF	GBP	JPY	YTL Karşılığı
Alınan çekler	11.700	-	-	-	-	18.754
Bankalardaki mevduatlar	103.728,72	15.839,46	0,10	1,82	8,00	198.102
Verilen çekler	-	15.000,00	-	-	-	30.143
Müşteriden alacaklar	2.863.813,74	465.586,74	-	-	-	5.526.004
Verilen sipariş avansları	174.087,23	6.493,63	-	15,00	-	292.137
Verilen depozito ve teminatlar	5.000,00	-	-	-	-	8.014
Gelecek aylara ait giderler	1.276,64	-	-	-	-	2.046
Gelecek yıllara ait giderler	6.713,60	-	-	-	-	10.761
Kısa vadeli krediler	(500.000,00)	-	-	-	-	(805.300)
Satıcılar	(39.390,15)	(300.300,03)	-	-	-	(669.808)
Alınan depozito ve teminatlar	(2.752,42)	(4.871,70)	-	-	-	(14.270)
Alınan sipariş avansları	(19.798,27)	(0,10)	-	-	-	(31.887)
Uzun vadeli finansal borçlar	(911.460,94)	-	-	-	-	(1.467.999)
	1.692.918,15	197.747,90	0,10	16,82	8,00	3.096.697

T.C. 06 Ekim 2006 İSTANBUL

DENET
Yeminli Mali Müşavirlik A.Ş.

29. Yabancı Para Pozisyonu (devam)

30 Haziran 2006 ve 31 Aralık 2005 tarihleri itibariyle yabancı paralarla temsil edilen ve kur garantisi olmayan alacak ve borçlar ile aktifte mevcut yabancı paraların dökümü aşağıdaki gibidir (devam) :

	31 Aralık 2005					
	ABD Doları	EURO	CHF	GBP	JPY	YTL Karşılığı
Bankalardaki mevduatlar	21.547,33	17.876,70	977,15	1,96	8,00	58.292
Müşteriden alacaklar	2.532.635,70	487.611,92	-	-	-	4.172.375
Verilen sipariş avansları	200.252,10	2.812,91	-	-	-	273.164
Verilen depozito ve teminatlar	5.000,00	-	-	-	-	6.709
Gelecek aylara ait giderler	2.564,20	-	-	-	-	3.440
Gelecek yıllara ait giderler	6.713,60	-	-	-	-	9.008
Satıcılar	(23.818,73)	(473.916,00)	-	-	-	(788.106)
Alınan depozito ve teminatlar	(2.037,22)	(3.000,00)	-	-	-	(7.532)
Alınan sipariş avansları	(59.589,42)	(0,10)	-	-	-	(80.345)
Uzun vadeli finansal borçlar	(911.460,94)	-	-	-	-	(1.228.923)
	1.771.806,62	31.385,43	977,15	1,96	8,00	2.418.082

30. Devlet Teşvik ve Yardımları

Şirket, katılmış olduğu uluslararası fuarlarda ve Tübitak'ın onayından geçen ar-ge projelerinde yapmış olduğu harcamaların bir kısmına istinaden, devletten teşvik kapsamında 30 Haziran 2006 itibariyle 336.853 YTL almıştır (31 Aralık 2005 – 1.482.139 YTL).

31. Karşılıklar, Şarta Bağlı Varlık ve Yükümlülükler

a) Ana Ortaklık tarafından üçüncü şahıslara verilen teminat tutarları dönemler itibariyle aşağıdaki gibidir (YTL) :

	30 Haziran 2006	31 Aralık 2005
Verilen teminat mektupları	4.274.476	2.566.443

Kısa vadeli ticari alacaklar için alınmış teminat senetleri, teminat mektupları ve ipotekler aşağıdaki gibidir (YTL) :

	30 Haziran 2006	31 Aralık 2005
Alınan teminat mektupları	5.437.299	5.190.542

6 Ekim 2006
DENET
Yeminli Mali Müşavirlik A.Ş.

31. Karşılıklar, Şarta Bağlı Varlık ve Yükümlülükler (devam)

b) Ana Ortaklık kayıtlarında yer alan vadesi geldiği halde tahsil edilmediği alacaklar ve bu alacaklar için ayrılan karşılık tutarları aşağıdaki gibidir (YTL) :

	Tahsil Edilemeyen Alacaklar	Ayrılan Karşılıklar
30 Haziran 2006	507.132	507.132
31 Aralık 2005	504.855	504.855

c) 30 Haziran 2006 ve 2005 tarihleri itibariyle Şirket'in borç karşılıkları aşağıdaki gibidir (YTL) :

	30 Haziran 2006	31 Aralık 2005
Kredi faiz karşılıkları	218.156	216.396

32. İşletme Birleşmeleri

30 Haziran 2006 ve 31 Aralık 2005 tarihleri itibariyle işletme birleşmesi bulunmamaktadır.

33. Bölümlere Göre Raporlama

Kalıp üretimi ve proje geliştirme faaliyetlerinden doğan gelir ve giderler ile bu bölüm varlıkları, Seri XI/25 No.lu Tebliğ'in, 513. maddesinde belirtilen, "raporlanabilir bölüm" kriterlerini karşılamaması sebebiyle, bu faaliyetlere ilişkin bölüm raporlaması yapılmamıştır.

34. Bilanço Tarihinden Sonraki Olaylar

30 Haziran 2006 tarihinde 1.770,62 YTL'sı olan kıdem tazminatı tavanı 1 Temmuz 2006 tarihinden geçerli olmak üzere 1.815,28 YTL'sına yükseltilmiştir (31 Aralık 2005 - 1.727,15 YTL).

35. Durdurulan Faaliyetler

30 Haziran 2006 ve 2005 tarihleri itibariyle durdurulan faaliyet bulunmamaktadır.

DENET
Yeminli Mali Müşavirlik A.Ş.

36. Esas Faaliyet Gelirleri

Satış gelirleri net aşağıdaki gibidir (YTL) :

	01 Ocak 2006- 30 Haziran 2006	01 Nisan 2006- 30 Haziran 2006	01 Ocak 2005- 30 Haziran 2005	01 Nisan 2005- 30 Haziran 2005
Yurtiçi satışlar	29.056.127	15.382.427	24.500.355	12.544.352
Yurtdışı satışlar	6.662.985	3.647.142	5.206.687	3.031.509
Diğer satışlar	230.958	179.097	247.995	140.279
Satıştan iadeler	(305.877)	(230.523)	(247.037)	(128.418)
Satış iskontoları	(8.709.189)	(4.598.518)	(6.498.020)	(3.713.291)
Diğer indirimler	(274.971)	(127.714)	(638.221)	(426.170)
	26.660.033	14.251.911	22.571.759	11.448.261

Satışların maliyetleri aşağıdaki gibidir (YTL) :

	01 Ocak 2006- 30 Haziran 2006	01 Nisan 2006- 30 Haziran 2006	01 Ocak 2005- 30 Haziran 2005	01 Nisan 2005- 30 Haziran 2005
Satılan mamullerin maliyeti	12.468.766	7.438.368	9.054.429	4.263.004
Satılan ticari mallar maliyeti	3.086.135	695.051	5.236.480	2.850.027
Satılan hizmet maliyeti	967.380	503.702	788.089	407.080
Diğer satışların maliyeti	459.628	221.432	285.574	112.357
	16.981.909	8.858.553	15.364.572	7.632.468

Esas faaliyetlerden diğer gelirler aşağıdaki gibidir (YTL) :

	01 Ocak 2006- 30 Haziran 2006	01 Nisan 2006- 30 Haziran 2006	01 Ocak 2005- 30 Haziran 2005	01 Nisan 2005- 30 Haziran 2005
Arge teşvik gelirleri	336.853	-	1.222.568	751.857
Uluslararası pazarlama teşvik	-	-	14.475	-
	336.853	-	1.237.043	751.857

06 Ekim 2006

DENET
Yeminli Mali Müşavirlik A.Ş.

37. Faaliyet Giderleri

Faaliyet giderleri aşağıdaki gibidir (YTL) :

	01 Ocak 2006-30 Haziran 2006	01 Nisan 2006-30 Haziran 2006	01 Ocak 2005-30 Haziran 2005	01 Nisan 2005-30 Haziran 2005
Araştırma geliştirme giderleri	742.617	356.985	134.604	78.429
Pazarlama, satış ve dağıtım giderleri				
Amortisman itfa payları	41.638	13.587	16.118	8.258
Personel normal ücret giderleri	688.911	382.729	555.686	284.407
Dışarıya yaptırılan diğer işler (tasarım, uygulama)	413.054	76.837	458.154	219.360
Yurtdışı yurtiçi seyahat giderleri	192.452	114.602	178.848	88.717
Yurtdışı navlun giderleri	91.879	56.575	49.059	19.317
İşletme malzemesi kullanımları	195.245	107.889	122.343	62.553
Telefon-Özel Hat-İnternetle haberleşme giderleri	32.890	17.438	39.031	18.174
Personel SSK İşveren hissesi giderleri	115.166	56.364	106.948	54.589
Kargo ve posta ile ilgili haberleşme giderleri	140.868	82.976	104.502	55.438
Konuk ağırlama ve temsil giderleri	31.329	12.452	113.425	97.782
Fuar giderleri	1.411	-	36.871	-
Ticari emtia alış komisyon giderleri	104.052	81.667	99.816	-
Diğer ihracat giderleri	94.197	51.116	38.978	21.642
Diğer satış giderleri	220.457	131.480	159.627	78.573
Diğer	204.650	116.917	142.255	80.156
	2.568.199	1.302.629	2.221.661	1.088.966

06 Ekim 2006

DENET
Yemini Mali Müşavirlik A.Ş.

250

37. Faaliyet Giderleri (devam)

Esas faaliyetlerden diğer giderler aşağıdaki gibidir (YTL) :

	01 Ocak 2006-30 Haziran 2006	01 Nisan 2006-30 Haziran 2006	01 Ocak 2005-30 Haziran 2005	01 Nisan 2005-30 Haziran 2005
Genel yönetim giderleri				
Amortisman itfa payları	35.339	6.241	19.066	(56.651)
Personel normal ücret giderleri	676.825	334.225	862.801	437.733
Bina, makine, demirbaş, kira giderleri	129.972	79.456	93.495	8.531
Araç yakıt bakım giderleri	70.986	47.032	65.147	33.430
Personel yemek ulaşım seyahat giderleri	65.856	29.352	85.697	30.305
Personel S.S.K işveren hissesi	100.249	48.249	139.167	69.253
Vergi, resim, harçlar	20.929	12.298	27.213	15.999
Telefon, özel-hat, internet haberleşme giderleri	29.419	21.694	27.540	12.102
Dışarıdan sağlanan fayda ve hizmetler	169.260	108.256	161.005	42.315
Kıdem tazminatı karşılık gideri	82.666	(11.400)	404.267	64.647
Diğer	49.295	19.743	92.581	36.791
	1.430.796	695.146	1.977.979	694.455
Toplam Faaliyet Giderleri	4.741.612	2.354.760	4.334.244	1.861.850

T.C. 06 Ekim 2006

DENET
Yeminli Mali Müşavirlik A.Ş.

253

38. Diğer Faaliyetlerden Gelirler ve Karlar

Diğer faaliyetlerden gelir ve karlar aşağıdaki gibidir (YTL):

	01 Ocak 2006-30 Haziran 2006	01 Nisan 2006-30 Haziran 2006	01 Ocak 2005-30 Haziran 2005	01 Nisan 2005-30 Haziran 2005
Konusu kalmayan karşılıklar	2.287	(517)	19.393	13.154
Faiz ve temettü gelirleri	495.382	255.909	230.142	215.087
Menkul kıymet satış karları	7.389	603	14.355	7.168
Kambiyo karları	1.032.894	970.113	153.447	(32.006)
Reeskont gelirleri	22.802	(155.611)	386.939	29.412
Diğer olağanüstü gelir ve karlar	92.691	21.856	21.832	12.408
Diğer gelirler ve karlar	34.927	34.408	15.373	1.091
	1.688.372	1.126.761	841.481	246.314

Diğer faaliyetlerden gider ve zararlar aşağıdaki gibidir (YTL) :

	01 Ocak 2006-30 Haziran 2006	01 Nisan 2006-30 Haziran 2006	01 Ocak 2005-30 Haziran 2005	01 Nisan 2005-30 Haziran 2005
Kambiyo zararları	421.572	395.307	205.640	53.799
Karşılık giderleri	11.174	11.174	143.104	143.104
Reeskont giderleri	67.310	(104.761)	203.770	(105.280)
Çalışmayan kısım giderleri ve zararları	-	-	53	53
Diğer olağan gider ve zararlar	42.778	9.332	190.380	35.899
Önceki dönem gider ve zararları	72.760	63.622	-	-
Diğer olağanüstü gider ve zararlar	77	20	2.318	28
	615.671	374.694	745.265	127.603

0 6 Ekim 2006
DENET
Yeminli Mali Müşavirlik A.Ş.

260

39. Finansman Giderleri

Finansman giderleri aşağıdaki gibidir (YTL) :

	01 Ocak 2006-30 Haziran 2006	01 Nisan 2006-30 Haziran 2006	01 Ocak 2005-30 Haziran 2005	01 Nisan 2005-30 Haziran 2005
Kısa vadeli borçlanma giderleri	487.253	297.059	91.916	31.602

40. Net Parasal Pozisyon Kar/Zararı

SPK, yüksek enflasyon döneminin sona erdiğini belirtmiştir. Dolayısıyla 30 Haziran 2006 tarihi itibariyle mali tablolar enflasyon düzeltme işlemine tabi tutulmadığından parasal kayıp/kazanç gelir tablosuna yansıtılmamıştır.

41. Vergiler

Türkiye'de kurumlar vergisi oranı 2006 yılı için %20'dir (2005-%30). Bu oran, kurumların ticari kazancına vergi yasaları gereğince indirimi kabul edilmeyen giderlerin ilave edilmesi, vergi yasalarında yer alan istisna ve indirimlerin düşülmesi sonucu bulunacak vergi matrahına uygulanır.

Ana Ortaklık ve bağlı ortaklığının cari dönem kurumlar vergisi hesaplaması aşağıdaki gibidir:

Karel Elektronik A.Ş.

	30 Haziran 2006	31 Aralık 2005	30 Haziran 2005
Ticari bilanço karı	6.749.267	7.721.802	1.923.261
Kanunen kabul edilmeyen giderler	152.782	646.260	476.791
Vergiye tabi olmayan gelirler	(503.571)	(2.563.987)	(1.474.224)
Ara toplam	6.398.478	5.809.075	925.828
Vergi oranı (%)	20	30	30
Vergi karşılığı	1.279.696	1.742.723	277.748

06 Ekim 2006

DENET
Yeminli Mali Müşavirlik A.Ş.

261

41. Vergiler (devam)

Gelir tablosunda yer alan vergi giderleri aşağıda özetlenmiştir:

	01 Ocak 2006- 30 Haziran 2006	01 Nisan 2006- 30 Haziran 2006	01 Ocak 2005- 30 Haziran 2005	01 Nisan 2005- 30 Haziran 2005
Konsolide cari dönem vergi karşılığı (Not 23)	(1.279.696)	(571.622)	(277.748)	(277.748)
Ertelenmiş vergi geliri (gideri) (Not 14)	1.459.574	1.438.043	(169.884)	(234.575)
Toplam vergi geliri/(gideri)	179.878	866.421	(447.632)	(512.323)

42. Hisse Başına Kazanç

Hisse başına kazanç oluşumu aşağıdaki gibidir:

	01 Ocak 2006- 30 Haziran 2006	01 Nisan 2006- 30 Haziran 2006	01 Ocak 2005- 30 Haziran 2005	01 Nisan 2005- 30 Haziran 2005
Dönem karı (YTL)	6.038.998	4.360.334	3.656.598	2.270.530
Adi hisse senetlerinin ağırlıklı ortalama adedi	14.000.000	14.000.000	6.040.000	6.040.000
(1 YTL nominal değerdeki hisseye isabet eden) Net kar (YTL)	0.431	0.311	0.605	0.376

43. Nakit Akım Tablosu

Cari dönemde gerçekleşen nakit akımları aşağıdaki gibidir (YTL) :

	30 Haziran 2006	30 Haziran 2005
Esas faaliyetlerden kaynaklanan net nakit girişi/(çıkışı)	269.875	3.857.870
Yatırım faaliyetlerinden kaynaklanan net nakit girişi/(çıkışı)	(3.537.857)	(2.962.058)
Finansman faaliyetlerinden kaynaklanan net nakit girişi/(çıkışı)	4.560.490	(284.252)
Hazır değerlerde net artış/(azalış)	1.292.508	611.560

06 Ekim 2006
DENET
Yeminli Mali Müşavirlik A.Ş.

44. Mali Tabloları Önemli Ölçüde Etkileyen ya da Mali Tabloların Açık, Yorumlanabilir ve Anlaşılabilir Olması Açısından Açıklanması Gerekli Olan Diğer Hususlar

a) Aktif değerlerin toplam sigorta tutarları dönemler itibariyle aşağıdaki gibidir (YTL):

30 Haziran 2006	28.869.841
31 Aralık 2005	30.400.169

b) 30 Haziran 2006 tarihi itibariyle Yönetim Kurulu Başkan ve Üyeleri gibi üst düzey yöneticilere sağlanan ücret ve benzeri menfaatlerin toplam tutarı 654.499 YTL'dır (30 Haziran 2005 – 648.051 YTL).



06 Ekim 2006

26)

DENET
Yeminli Mali Müşavirlik A.Ş.

Ek 16

IBDO Denet Yeminli Mali Müşavirlik A.Ş.

Avni Dilligil Sokak No: 6
Mecidiyeköy 34394 İstanbul / Turkey
Tel: 0 212 - 275 96 00 / 274 77 86
Fax: 0 212 - 272 95 73 / 272 62 16
E-mail: bdo.denet@bdodenet.com.tr
Web Site: www.bdodenet.com.tr

İstanbul, 3 Mayıs 2006
Ref.Gen.No. 108

Sermaye Piyasası Kurulu
Başkanlığı
Eskişehir Yolu 8 Km. No: 156
Ankara

İlgi : 19 Nisan 2006 tarih ve B.02.1.SPK.0.13-744-6240 Sayılı Yazınız.

1) Karel Elektronik Sanayi ve Ticaret A.Ş. (Karel A.Ş.)'nin 31.12.2003 ve31.12.2004 Tarihli Mali Tablolarına İlişkin Hazırladığımız İlk Bağımsız Denetim Raporlarıyla İlgili Açıklama :

Tarafımızca hazırlanan; Karel A.Ş.'nin, 2003, 2004 ve 2005 yıllarını kapsayan 2 Mart 2006 tarihli bağımsız denetçi raporumuzun 44 nolu dipnotunun (d) ve (e) bentlerinde, 6 Mayıs 2005 ve 22 Temmuz 2004 tarihli Ek Özel Bağımsız Denetim Raporlarımız'ın düzenlenme nedenleri detaylı olarak açıklanmıştır.

2) Karel A.Ş. tarafından 2003, 2004 ve 2005 Yıllarında Yapılan Geliştirme Giderlerinin Aktifleştirilmesinin, Seri XI No: 25 SPK Tebliği'ne Uygunluğu Hakkındaki Açıklama :

a) Maddi olmayan varlığın kullanıma veya satışa hazır hale gelebilmesinin teknik olarak mümkün olması :

Şirket'in, bugün itibariyle, en çok geliştirme harcaması yaptığı üç ürün DS 10, DS 200 ve DS 300 ürünleridir. Bu ürünler, Karel A.Ş.'nin, yıllardır üretimini ve ticaretini yaptığı, MS-128 ve MS-224 ürünlerinin, abone devreleri, anahtarlama teknolojileri, kapasite ve yazılım özellikleri açılarından geliştirilmiş modelleridir ve teknik olarak uzun bir süredir test edilmektedir. Diğer taraftan Karel A.Ş.'nin telefon santral piyasasındaki payının, %50 – 60 civarında olduğu göz önüne alındığında, bahse konu ürünlerin, piyasaya sürüldüğünde satış kapasitelerinin yüksek olacağı tahmin edilmektedir. Bu ürünler arasında DS-200 türünü, 1999 yılından itibaren satılmaktadır ve bugüne kadar yurt içine 2552 adet yurt dışına da 1200 adet satılmıştır. Bunlara ilaveten, Karel A.Ş. yönetimi 20 Nisan 2006 tarihinde, ABD'de kurulu olan Bicom Inc. ünvanlı bir şirketle, DS-10 tipi telefon santrali modeline benzer bir modelin dağıtımı ve ABD'de satışı amacıyla bir İş Ortaklığı tesis etmek amacına yönelik bir Niyet Mektubu (Letter of Intent) imzalamıştır. Bu mektupta, Karel'in DS-10 tipi telefon santralinin baz alınarak yeni bir IP PBX'in Karel ve Bicom tarafından birlikte geliştirileceği ve ilk aşamada üretimin Karel tarafından yapılacağı öngörülmektedir.

Member firm of BDO International

6 Mayıs 2006

International Association of Independent certified public accounting firms Member of BDO International Limited Serving international business Each BDO Member Firm is an independent legal entity in its own country.

b) İşletmenin Maddi Olmayan Varlığı Tamamlama ve Bu Varlığı Kullanma ve Satma Niyetinin Bulunması :

Karel yönetiminin, tarafımıza sunduğu, 2015 yılına dek, Brüt Satış Karı Projeksiyonlarındaki ürünler, yukarıda bahsedilen DS – 10 ve DS – 300 telefon santralleridir ve bu da göstermektedir ki, Karel'in geleceği bu ürünlerin satış performansıyla bire bir ilişkilidir.

c) Maddi olmayan varlığı kullanma veya satma imkanının bulunması :

Yukarıda (a) şıkkında bu sorunun yanıtı verilmiştir.

d) Maddi olmayan varlığın muhtemel ekonomik faydayı nasıl oluşturacağının belirli olması, ayrıca, maddi olmayan varlığın çıktısının veya maddi olmayan varlığın kendisinin bir piyasasının olması veya işletme bünyesinde kullanılacaksa maddi olmayan varlığın kullanılabilir olması :

31 Aralık 2005 tarihli Karel bilançosunda aktifleştirilen geliştirme giderlerinin net toplam değeri, 9.704.227 YTL'dir. Karel yönetiminin hazırladığı ve tarafımıza sunduğu, 2007 – 2015 yıllarını kapsayan brüt kar projeksiyonlarında, iskonto edilmiş brüt satış karı tahmini 46.654.756 ABD Doları'dır. Diğer taraftan, kalıp satışları hariç, Karel'in, 2003, 2004 ve 2005 yılları satışları, ortalama yaklaşık 50.000.000 YTL civarındadır ve bu tutarlar, Karel'in Türkiye ve yurtdışında, telefon santrali satış yeteneğinin var olduğunu göstermektedir.

e) Geliştirme safhasını tamamlamak ve maddi olmayan varlığı kullanmak veya satmak için yeterli teknik, mali ve diğer kaynakların mevcut olması:

Karel bugüne kadar lisans veya patent kullanmak yerine kendi ürünlerini geliştirmeyi tercih etmiştir. 2005 yılına kadar, Karel içinde bir departman olarak yer alan AR-GE faaliyetleri, Ankara Teknoloji Geliştirme Bölgesini'de (Bilkent Cyberpark) 23 Mayıs 2005 tarihinde kurulmuştur. Ar-ge şirketinin büyük çoğunluğu elektrik/elektronik mühendisi olan 80 personeli yukarıda sayılan projeler başta olmak üzere, 5'i TEYDEB onaylı olmak üzere toplam 34 farklı proje üzerinde çalışmaktadır. Bu kuruluşta sadece teknoloji geliştirme faaliyeti yapılmaktadır ve bugün itibariyle Bilkent Cyberpark'taki en büyük kuruluştur.

Ayrıca, Tübitak (TEYDEB) ve Türkiye Teknoloji Geliştirme Vakfı (TTGV), Karel'in teknoloji geliştirme faaliyetlerine destek mahiyetinde, mali yardım yapmakta ve %5 katkı payı kesintili döviz kredisi vermektedir. Tübitak'ın 2003, 2004 ve 2005 yıllarında yaptığı mali yardım sırasıyla; 473.997, 683.489 ve 1.450.849 YTL'dir. TTGV'in kullandırdığı uzun vadeli döviz kredisinin 31.12.2005 tarihi itibariyle, bakiyesi 1.228.923 YTL'dir. TEYDEB ve TTGV, mevcut mali yardımlarını ve finansman olanaklarını sağlarken, düzenli aralıklarla, Karel'in AR-GE faaliyetlerini gözetmekte ve bu faaliyetleri onaylamaktadır.

BDO

f) Geliştirme sürecinde maddi olmayan varlıkla ilgili yapılan harcamaların güvenilir bir biçimde ölçülebilir olması :

23 Mayıs 2005 tarihinde tescil olan Karel Arge Sanayi ve Ticaret A.Ş. (Karel ArGe) bünyesinde yürütülen geliştirme faaliyetlerine ilişkin olarak yapılan aktifleştirmeler, 750 hesapta toplanan harcama tutarlarının, 1 yıldan fazla ekonomik ömrü olan başarılı projelere isabet eden kısmından oluşmaktadır. Destek/servis amaçlı projeler mali tablolara gider olarak taşınmaktadır. Karel ArGe bordrosunda çalışan 80 mühendis ve teknisyenden ArGe faaliyeti yürütenlerin personel masrafları 750 hesapta takip edilmektedir. Genel yönetimle ilgili olan personelin giderleri ise 770 hesapta takip edilip genel yönetim gideri olarak mali tablolara taşınmaktadır. Satış ve pazarlamaya yönelik giderler 760 hesapta takip edilip gelir tablosu ile ilişkilendirilmektedir. Karel ArGe kurulmadan önce, Karel Elektronik bünyesinde sürdürülen bu faaliyetler, bir departman olarak toplu bir şekilde yürütülmüş, geliştirme mahiyetinde olmayan harcamalar gelir tablosuyla ilişkilendirilmiştir. Karel Elektronik bünyesinde yapılan ar-ge harcamaları, 750 hesap kodu altında gösterilmiş ve muhasebe yazılımında kurulan hesap planı gereğince fiilen ar-ge faaliyetiyle ilgili çalışanların tüm masrafları saptanmış ve aktifleştirilecek harcamaların toplamı belirlenmiştir.

Bilgilerinize arz ederiz.

Saygılarımızla,

Denet Yeminli Mali Müşavirlik A.Ş.

Ömür Günel
Sorumlu Ortak Başdenetçi

Ferda Elerman
Başdenetçi

T.C. İSTANBUL BİTİŞASI KURULU 1923 ÜZMAN 98

06 Ekim 2008

266

Ek/7

KİRA SÖZLEŞMESİ

Kore Şehitleri Cad. Yzb. Kaya Aldoğan Sokak No:16 Zincirlikuyu Şişli/İstanbul adresinde kayıtlı **Karel Elektronik San. ve Tic. A.Ş.** (Karel Elektronik olarak anılacaktır.) ile Kore Şehitleri Cad. Yzb. Kaya Aldoğan Sokak No:16 Zincirlikuyu Şişli/İstanbul adresinde kayıtlı **Tunaoğlu Turizm ve Tic. A.Ş.** (Tunaoğlu Turizm olarak anılacaktır.) arasında aşağıdaki koşullarda bir sözleşme imzalanmıştır.

Konu: Sözleşmenin konusu, Tunaoğlu Turizm'e ait Sincan Organize Sanayi Bölgesi Gazneliler Cad. No:10 ve No: 8 Sincan/Ankara adreslerindeki iki adet fabrika binasının Karel Elektronik'e kiralanmasıdır.

Süre: Sözleşme 01.01.2006 tarihinde başlar, bir yıllıktır. Karel Elektronik sözleşmeyi süre bitiminden 1 ay önceye kadar iptal etmezse sözleşme otomatik olarak uzar. Bu taktirde, yıllık kira artışı tüfe+%5 olarak belirlenecektir. Karel Elektronik 31.12.2010'a kadar kira sözleşmesini iptal etmez ise , bu sürenin sonunda tarafların sözleşmeyi yenileme kararına varması durumunda uygulanacak kira bedeli, taraflardan herhangi birinin isteği üzerine Sermaye Piyasası Kurulu'nun referans gösterdiği gayrimenkul değerleme şirketlerinden birinin yapacağı kira değerlemesine uygun olarak yeniden belirlenecektir. Tunaoğlu Turizm ve Ticaret A.Ş., sözleşmeyi 5 yıl boyunca (31.12.2010'a kadar) tek taraflı olarak iptal edemez.

Kira Bedeli: 2006 yılı kira bedeli KDV hariç No: 10'daki bina için 20000 YTL/ay (Yirmibin Yeni Türk Lirası/ay); No:8'deki bina için ise 12000 YTL/ay (Onikibin Yeni Türk Lirası/ay) olarak belirlenmiştir.

Yürürlük: İşbu sözleşme 01.02.2006 tarihinde tek nüsha olarak imzalanmıştır.

576,00 YTL. Damga Vergisi Tarafımızdan
Makbuz Karşılığı Ödenecektir
Defter Sıra No.: - 6 -

TUNAOĞLU TURİZM VE TİC. A.Ş.

KAREL ELEKTRONİK SAN. VE TİC. A.Ş.

T.C. SERMAYE PİYASASI KURULU 1923 UZMANI 98

06 Ekim 2006

TUNAOĞLU
Turizm ve Ticaret A.Ş.

KAREL
Elektronik Sanayi ve Ticaret A.Ş.

KAREL
Elektronik Sanayi ve Ticaret A.Ş

Serdar Nuri TUNAOĞLU
Genel Müdür

Mehmet Hilal SAYIN
Mali ve İdari İşler Direktörü

KİRA SÖZLEŞMESİ EKİ

İşbu sözleşme eki, 01.02.2006 tarihinde, Karel Elektronik San. Ve Ticaret A.Ş. ile Tunaoğlu Turizm ve Ticaret A.Ş. arasında imzalanmış olan "Tunaoğlu Turizm'e ait Sincan Organize Sanayi Bölgesi Gazneliler Cad. No:10 ve No: 8 Sincan/Ankara adreslerindeki iki adet fabrika binasının Karel Elektronik'e kiralanması konulu" sözleşmenin ayrılmaz bir parçasıdır.

01.02.2006 tarihli sözleşmenin süre kısmındaki "Tunaoğlu Turizm ve Ticaret A.Ş., sözleşmeyi 5 yıl boyunca (31.12.2010'a kadar) tek taraflı olarak iptal edemez" ifadesi "Tunaoğlu Turizm ve Ticaret A.Ş., sözleşmeyi 10 yıl boyunca (31.12.2015'e kadar) tek taraflı olarak iptal edemez" olarak değiştirilmiştir.

01.02.2006 tarihli sözleşmenin süre dışındaki diğer hükümleri geçerlidir.

Sözleşme eki, 12 Nisan 2006 tarihinde tek nüsha olarak imzalanmıştır.

TUNAOĞLU TURİZM VE TİC. A.Ş.

TUNAOĞLU
Turizm ve Ticaret A.Ş.

KAREL ELEKTRONİK SAN. VE TİC. A.Ş.

KAREL
Elektronik Sanayi ve Ticaret A.Ş.

T.C. SERMAYE PİYASASI KURULU 1993 UMAHİ 93

6 Ekim 2006

KAREL
Elektronik Sanayi ve Ticaret A.Ş.

Serdar Nuri TUNAOĞLU
Genel Müdür

Mehmet Rifat SAYDI
Mali ve İdari İşler Direktör

268

Kira Sözleşmesi Eki

İşbu sözleşme eki 01.02.2006 tarihinde Karel Elektronik Sanayi ve Ticaret A.Ş. (Karel Elektronik) ile Tunaoğlu Turizm ve Ticaret AŞ (Tunaoğlu Turizm) arasında imzalanmış olan "Tunaoğlu Turizm'e ait Sincan Organize Sanayi Bölgesi, Gazneliler Cad., No:10 ve No:8 Sincan/Ankara adresindeki iki adet fabrika binasının Karel Elektronik'e kiralanması konulu" kira sözleşmesinin ve yine aynı kira sözleşmesinin eki olarak 12.04.2006 tarihinde imzalanmış olan Kira Sözleşmesi Eki'nin bir parçasıdır.

İşbu sözleşme eki ile, sırası ile 01.02.2006 tarihinde ve 12.04.2006 tarihinde imzalanan sözleşme ve sözleşme eki arasında çelişki doğması halinde işbu sözleşme hükümleri uygulanır.

Karel Elektronik Tunaoğlu Turizm'den kiralamış olduğu binada tadilat ve yenileme çalışması yapacaktır. Karel Elektronik yenileme çalışması için gerektiğinde piyasaya teminat verebilecektir. Karel Elektronik sadece bu teminatlardan doğan gider ve zararlarını Tunaoğlu Turizm'e rücu edecektir. 01.02.2006 tarihli sözleşmedeki "TÜFE+%5" olarak tanımlanmış olan kira artışı aynı sürelerle sınırlı olarak "TÜFE" olarak değiştirilmiştir.

İşbu sözleşme eki 05.07.2006 tarihinde tek nüsha olarak imzalanmıştır.

T.C. ... 06 Ekim 2006

Tunaoğlu Turizm ve Ticaret A.Ş.

TUNAOĞLU Turizm ve Ticaret A.Ş.

Karel Elektronik Sanayi ve Ticaret A.Ş.

KAREL Elektronik Sanayi ve Ticaret A.Ş.

263

KİRA SÖZLEŞMESİ

Kore Şehitleri Cad.Yzb. Kaya Aldoğan Sokak, No:16 Zincirlikuyu Şişli/İstanbul adresinde kayıtlı **Karel Elektronik San. ve Tic. A.Ş.** (Kiralayan olarak anılacaktır) ile Kore Şehitleri Cad. Yzb. Kaya Aldoğan Sokak No:16 Zincirlikuyu Şişli/İstanbul adresinde kayıtlı **Serdar Nuri Tunaoğlu**, Organize Sanayi Bölgesi Gazneliler Cad. No:8 06035 Sincan/Ankara adresinde kayıtlı **Ali Sinan Tunaoğlu** ve Ankara Teknoloji Geliştirme Bölgesi, Cyber Plaza, Bilkent 2.Cad., B Blok, 3. Kat, 06533, Bilkent, Çankaya/Ankara adresinde kayıtlı **Şakir Yaman Tunaoğlu** (Kiraya verenler olarak anılacaktır) arasında aşağıdaki koşullarda bir sözleşme imzalanmıştır.

Konu: Sözleşmenin konusu, kiraya verenlere ait Kore Şehitleri Yzb. Kaya Aldoğan Sokak No:16 Zincirlikuyu Şişli/İstanbul adresindeki binanın, kiralayana kiralanmasıdır.

Süre: Sözleşme 01.01.2006 tarihinde başlar, bir yıllıktır. Kiralayan sözleşmeyi süre bitiminden 1 ay önceye kadar iptal etmezse sözleşme otomatik olarak uzar. Yılın sonunda taraflardan herhangi biri kira tespiti isteyebilir. Bu durumda, yeni kira bedeli, Sermaye Piyasası Kurulu'nun referans gösterdiği gayrimenkul değerleme şirketlerinden birinin yapacağı kira değerlemesine uygun olarak tespit edilecektir. Değerleme istenmezse yılık kira artışı, tüfeye göre uygulanacaktır.Kiraya verenler, sözleşmeyi 5 yıl boyunca (31.12.2010'a kadar) tek taraflı olarak iptal edemez.

Kira Bedeli: 2006 yılı kira bedeli KDV hariç 14.500 YTL/ay (Ondörtbinbeşyüz Yeni Türk Lirası/ay) olarak belirlenmiştir.

Yürürlük: İşbu sözleşme, 01.02.2006 tarihinde tek nüsha olarak imzalanmıştır.

Serdar Nuri Tunaoğlu

KAREL ELEKTRONİK SAN. VE TİC. A.Ş.

Ali Sinan Tunaoğlu

KAREL
Elektronik Sanayi ve Ticaret A.Ş.

06 Ekim 2006

Şakir Yaman Tunaoğlu

334,62 YTL. Damga Vergisi Tarafımızdan
Makbuz Karşılığı Ödenecektir
Defter Sıra No.: 4

KAREL
Elektronik Sanayi ve Ticaret A.Ş.

Serdar Nuri TUNAOĞLU
Genel Müdür

Mehmet Rifat SAYDI
Mali ve İdari İşler Direktörü

Ek: 8

YALÇIN HUKUK BÜROSU

AVUKAT UĞUR NABİ YALÇIN SİCİL NO : 21694 ugurnabiyalcin@istanbulbarosu.org.tr	AVUKAT CÜNEYT BÜYÜKYAKA SİCİL NO : 29160 cuneytbuyukyaka@istanbulbarosu.org.tr

İstanbul, 21.08.2006
Ref:GEN.AV 015

İSTANBUL MENKUL KIYMETLER BORSASI BAŞKANLIĞI'NA,
İSTANBUL

KONU :

Sermaye Piyasası Kurulu tarafından yayımlanan, İMKB Kotasyon Yönetmeliği'nin 13. maddesinin (h) ve (k) bentlerinin uygulanma alanlarına ilişkin 30 Eylül 2004 tarihli ve 214 nolu Kotasyon Müdürlüğü Genelgesi uyarınca, KAREL Elektronik Sanayi ve Ticaret Anonim Şirketi'nin kuruluş ve faaliyetleri bakımından hukuki durumu ile hisse senetlerinin hukuki durumu konusunda talep edilen hukukçu raporudur.

AÇIKLAMALAR :

1. KAREL Elektronik Sanayi ve Ticaret A.Ş. ("Şirket") in halka arzı ile ilgili olarak, Şirketle doğrudan ve dolaylı ilişkisi bulunmayan hukukçular sıfatıyla tarafımızdan Şirket'in kuruluş ve faaliyetleri bakımından hukuki durumu ile, hisse senetlerinin hukuki durumunun tabi olduğu mevzuata uygun olup olmadığının ve Şirket'in üretim ve faaliyetlerini önemli ölçüde etkileyebilecek hukuki uyuşmazlıkların bulunup bulunmadığının belirlenmesi için, aşağıda yer alan belgeler ve Şirket yetkililerince verilen bilgiler değerlendirilerek inceleme yapılmıştır. Bu çerçevede Şirketin;

   a. Kuruluş ve ana sözleşme değişikliklerin yayımlandığı bütün ticaret sicili gazetelerinin suretleri,

   b. Hali hazırdaki ortaklık yapısı,

   c. Önceki sermayenin ödendiğine ilişkin YMM tespit raporları,

   d. En son tarihli imza sirküleri,

   e. Kanuni defterlerin (yevmiye, kebir, envanter, karar ve pay defterlerinin) açılış ve kapanış tasdik bilgileri,

   f. Şirketin mizanı,

Avni Dilligil Sokak No:6 34394 Mecidiyeköy-İSTANBUL
Telefon : 0212 275 96 90 Telefaks: 0212 272 62 16

g. Son üç yıla ilişkin yönetim kurulu karar defterinde yazılı kararları,

h. Şirketin halka arzına ilişkin ana sözleşme tadil tasarısı,

i. Şirketin taraf olduğu ve faaliyetlerinin devamını, kârını, malvarlığını, yatırımlarını önemli ölçüde etkileyebilecek olan sözleşmeleri, bağlı ortaklıkla yapılan sözleşmeleri,

j. Şirketin faaliyetleri ile ilgili olarak sahip olduğu izin belgeleri,

k. Şirketin marka tescil belgeleri, ürünlere ait ulusal ve uluslar arası standartlara uyum ve kalite belgeleri,

l. Çalışanların tabi oldukları çalışma koşulları ile ilgili belge ve bilgiler, iş sözleşmeleri,

m. Şirkete karşı, Şirket tarafından, Şirket ile ilgili ve Şirket faaliyetlerine önemli ölçüde etki edebilecek dava ve takiplere ilişkin rapor ve bilgiler,

n. Şirkete karşı, Şirket tarafından, Şirket ile ilgili ve Şirket faaliyetlerine önemli ölçüde etki edebilecek dava ve takiplere ilişkin rapor ve bilgiler de dahil olmak üzere,

Şirket tarafından asıl veya suret olarak tarafımıza sağlanan belgeler incelenmiştir.

2. Bu belgelerin, yapılan açıklamaların ve verilen bilgilerin eksiksizliği ve doğruluğu konusunda tarafımızdan ayrıca bir araştırma yapılmamış, Şirket tarafından sağlanılanlarla yetinilmiştir.

3. Yapılan inceleme sonunda, Şirketin kuruluş ve faaliyet konusuna ilişkin olarak; Şirketin kuruluşunun, Ticaret Sicili'nde tescilinin ve tescilin Türkiye Ticaret Sicil Gazetesi'nde ilanının, Şirket Ana Sözleşmesi'nin, Şirketin yasal organlarına ve şirket temsil ve ilzamına ilişkin düzenlemelerinin, şirketin ticari unvanının, şirketin amacının ve faaliyet konusunun 6762 sayılı Türk Ticaret Kanunu'na ve tabi olduğu mevzuata uygun olduğu sonucuna varılmıştır.

4. Şirketin faaliyetlerine ilişkin hukuki işlemleri ile ilgili olarak; genel kurul toplantılarının, kararlarının ve bu kararların Ticaret Sicili'nce tescillerinin, yönetim kurulu toplantılarının, kararlarının, şirketin denetiminin, genel kurul ve yönetim kurulu karar defterlerinin, gerçekleştirilmiş sermaye artırımlarının, gerçekleştirilmiş ana sözleşme değişikliklerinin, sermaye yapısındaki son durumun, mevcut hisse senetlerinin, sermaye artırımı yoluyla oluşturulacak hisse senetlerinin halka arz edilmesi konusunda ana sözleşme tadil tasarısının, faaliyet konusunda yaptığı işlemlerin, faaliyet belgesi ve marka tescil belgesinin, sözleşmelerinin, tabi oldukları mevzuata uygun olduğu sonucuna varılmıştır.

5. Tarafımızdan yapılan hukuki inceleme sonunda, Şirket'in kuruluş ve faaliyetleri bakımından hukuki durumu ile hisse senetlerinin hukuki durumunun tabi oldukları mevzuata uygun olduğu sonucuna varılmıştır.

Bununla birlikte, aşağıdaki hususlarla ilgili olarak saptamalarımızı ve hukuki görüşlerimizi bildirmekte yarar görüyoruz:

- Son iki olağan genel kurul toplantısı ile son olağanüstü genel kurul toplantısı ve son durum itibariyle ödenmiş sermaye ve paylar ile ilgili bilgiler aşağıdaki gibidir:

Ortağın	Sermaye Payı/Oranı					
Adı Soyadı	28/07/2004		20/04/2005		05/12/2005	
	(YTL)	(%)	(YTL)	(%)	(YTL)	(%)
Ali Sinan TUNAOĞLU	2,009,810	33.275	2,009,810	33.275	4,658,000	33.275
Serdar Nuri TUNAOĞLU	2,012,830	33.325	2,012,830	33.325	4,665,000	33.325
Şakir Yaman TUNAOĞLU	2,012,830	33.325	2,012,830	33.325	4,665,000	33.325
Meral Günsel TUNAOĞLU	1,510	0.025	1,510	0.025	3,500	0.025
Fatma Sedef TUNAOĞLU	3,020	0.050	3,020	0.050	7,000	0.050
TOPLAM	**6,040,000**	**100.00**	**6,040,000**	**100.00**	**14,000,000**	**100.00**

- Sermayeyi teşkil eden payların nev'i, sahip olduğu imtiyaz türü ve ödenmiş sermayeye oranı ile ilgili bilgiler aşağıdaki gibidir:

Tertibi	Grubu	İmtiyaz Türü	Nama/Hamile	Bir Payın Nominal Değeri (YTL)	Toplam (YTL)	Sermayeye Oranı (%)
1	A	Yönetim İmtiyazı Ana Sözleşme (md. 6,7,9,10)	Nama	1	2.361.000	12
1	A	Yönetim İmtiyazı Ana Sözleşme (md. 6,7,9,10)	Nama	1	7.683.000	39
1	C		Hamiline	1	3.953.000	49
				Toplam	14.000.000	100

- Ortakların sahibi bulunduğu paylardan halka arz edilecek olanlarla ilgili bilgiler aşağıdaki gibidir:

Ortağın Adı Soyadı	Tertip	Grup	Tür	Adet	Toplam Nominal Değer (YTL)
Ali Sinan TUNAOĞLU	1	C	Hamiline	233.333	233.333
Serdar Nuri TUNAOĞLU	1	C	Hamiline	233.334	233.334
Şakir Yaman TUNAOĞLU	1	C	Hamiline	233.333	233.333
Toplam				**700.000**	**700.000**

- Ortakların sahibi bulunduğu paylardan halka arzda ek satışa konu olabilecek olanlarla ilgili bilgiler aşağıdaki gibidir:

Ortağın Adı Soyadı	Tertip	Grup	Tür	Adet	Toplam Nominal Değer (YTL)
Ali Sinan TUNAOĞLU	1	C	Hamiline	245.000	245.000
Serdar Nuri TUNAOĞLU	1	C	Hamiline	245.000	245.000
Şakir Yaman TUNAOĞLU	1	C	Hamiline	245.000	245.000
Toplam				**735.000**	**735.000**

- Nakit karşılığı artırılacak sermayeyi temsilen ihraç edilecek 2. tertip paylar ile ilgili bilgiler aşağıdaki gibidir:

Tertibi	Grubu	Türü	Bir payın Nominal Değeri (YTL)	Adet	Nominal Değerleri Toplamı (YTL)
2	C	Hamiline	1	4.200.000	4.200.000
			Toplam	**4.200.000**	**4.200.000**

- Şirketin ortakları arasında Ortaklar Sözleşmesi adı altında veya bu anlamda hüküm doğuracak herhangi bir sözleşmesel ilişki göze çarpmamıştır.

- Şirketin halka arz edilecek hisse senetleri üzerinde, senetlerin devir ve tedavülünü kısıtlayıcı veya senet sahibinin haklarını kullanmasına engel olacak kayıtlara rastlanılmamıştır.

- Şirketin faaliyetlerine ilişkin olarak ilgili mevzuat gereği almak zorunda olduğu izin, garanti ve yeterlilik belgelerinde herhangi bir hukuka aykırılık bulunmadığı sonucuna varılmıştır. Şirket, ulusal ve uluslararası pazarlarda tescilli **KAREL** markasıyla faaliyet göstermekte olduğu anlaşılmıştır.

- Üretiminin ve ürünlerinin ulusal ve uluslar arası kurum ve kuruluşlar tarafından tescil edildiği anlaşılmıştır. Şirketin üretim süreci ve ürünleri bakımından herhangi bir lisans veya patent bağımlılığı bulunmamaktadır.

- Öte yandan, Şirketin üretim süreçleri ve ürünleri için kendi adına patent almadığı saptanmıştır. Bu nedenle Şirket'in haksız rekabet ile ilgili mevzuat hükümleriyle sağlanan korumadan yararlanabileceği sonucuna varılmıştır.

- Şirketin taraf olduğu sözleşmelerin hukuka ve tabi oldukları mevzuata uygun olduğu; Şirketin faaliyetlerinin üçüncü kişilerden alınan lisans ve benzeri hukuki ilişkilere dayanmadığı, faaliyetlerinin sürekliliğini etkileyebilecek hususların bulunmadığı, mevcut sözleşme ve faaliyetlerini uzun süre sürdürebileceği sonucuna varılmıştır.

- Şirket faaliyetlerinde önemli yer tutan Yurtiçi Yetkili Satıcılık/ Bayi Sözleşmesi ayrıca incelenmiştir. Sözleşmenin, 04 /02 / 2005 tarih ve 806 sayılı başvuru ile Rekabet Kurumu'na bildirildiği, Kurul'un 11.04.2005 tarihli ve B.50.0.REK.0.3.01.00/ 142-1190 sayılı yazısına ve 27 / 05 / 2005 tarih ve B.50.0.REK.0.3.01.00/ 2271-1848 sayılı yazısı ile bildirilen 07/04 / 2005 tarih ve 05-22/264-73 sayılı gerekçeli kararına uygun olarak düzenlendiği ve bütün yetkili satıcı ve bayilerle imzalandığı tespit edilmiştir.

- Şirketin faaliyetlerini ve sürekliliğini etkileyebilecek derecede önemli hukuki uyuşmazlıklar araştırılmıştır. Şirketin faaliyetlerini ve sürekliliğini önemli ölçüde etkileyebilecek hukuki uyuşmazlık göze çarpmamıştır.

SONUÇ :

1. **Yapmış olduğumuz hukuki inceleme sonunda, Şirket'in kuruluş ve faaliyetleri bakımından hukuki durumu ile hisse senetlerinin hukuki durumunun, tabi oldukları mevzuata uygun olduğu sonucuna varılmıştır.**

2. KAREL Elektronik Sanayi ve Ticaret A.Ş. Şirketin kuruluş ve faaliyetleri bakımından hukuki durumu ile hisse senetlerinin hukuki durumunun tabi olduğu mevzuata uygun olduğunu bildiren bu raporumuz, İMKB Kotasyon Yönetmeliği'nin 13. madddesi'nin (h) ve (k) bentlerinin uygulama alanına ilişkin 30 Eylül 2004 tarihli ve 214 no'lu İMKB Genelgesi uyarınca sunulmuş olup, Yalçın Hukuk Bürosu olarak halka arz için yapılan bu hukuki inceleme dışında KAREL Elektronik Sanayi ve Ticaret A.Ş. ile doğrudan veya dolaylı ilişkimiz bulunmadığını beyan ederiz.

Saygılarımızla,

Av. Uğur Nabi YALÇIN

Av. Cüneyt BÜYÜKYAKA

Karel Elektronik San. ve Tic. A.Ş.
1. Faaliyetle İlgili izin Belgeleri

No	İzin, Belge Adı	İlgili Kamu Kuruluşu	Belge No	Belge Tarihi	Geçerlilik Tarihi
1	Marka Tescil Belgesi	Türk Patent Enstitüsü	2000 16217	04.08.2000	04.08.2010
2	Sanayi Sicil Belgesi	Sanayi ve Ticaret Bakanlığı	516764.65	05.12.2003	2007 (Her 2 yılda bir vize edilir)
3	Satış Sonrası Hizmetleri Yeterlilik Belgesi	Sanayi ve Ticaret Bakanlığı	4084	26.09.2002	2007 (Her 2 yılda bir vize edilir)
4	Satış Sonrası Hizmetleri Yeterlilik Belgesi	Sanayi ve Ticaret Bakanlığı	4085	26.09.2002	2007 (Her 2 yılda bir vize edilir)
5	Satış Sonrası Hizmetleri Yeterlilik Belgesi	Sanayi ve Ticaret Bakanlığı	4101	01.10.2002	2007 (Her 2 yılda bir vize edilir)
6	Satış Sonrası Hizmetleri Yeterlilik Belgesi	Sanayi ve Ticaret Bakanlığı	4102	01.10.2002	2007 (Her 2 yılda bir vize edilir)
7	Satış Sonrası Hizmetleri Yeterlilik Belgesi	Sanayi ve Ticaret Bakanlığı	9265	28.10.2005	2007 (Her 2 yılda bir vize edilir)
8	Satış Sonrası Hizmetleri Yeterlilik Belgesi	Sanayi ve Ticaret Bakanlığı	10468	02.06.2006	2008 (Her 2 yılda bir vize edilir)
9	İmalat Yeterlilik Belgesi	Türk Standartları Enstitüsü	06/1810	24.04.1991	24.04.2007
10	Hizmet Yeri Yeterlilik Belgesi	Türk Standartları Enstitüsü	06/653	12.10.1996	12.10.2006
11	Katlie Uygunluk Belgesi	Türk Standartları Enstitüsü	06/3748	24.04.1991	24.04.2007
12	Yetki Belgesi	Telekomünikasyon Kurumu	TK.03416.SQ G3.003	28.03.2006	28.03.2008
13	İşyeri Açma ve Çalışma Ruhsatı	Sincan Belediye Başkanlığı	648/1993	09.12.1996	Süresiz
14	Elektrik Motorlarına Mahsus Ruhsat	Büyükşehir Belediyesi Fen İşleri Daire Bşk. Bakım ve Onarım Şb. Md.	006 035	06.01.1994	Süresiz
15	ÇED (Deşarj)	Ankara Sanayi Odası 1. Organize Sanayi Bölgesi	01/159-903	29.04.2005	İsteğe bağlı olarak alınmaktadır. Faaliyeti için zorunlu bir belge değildir.
16	ÇED (Emisyon)	ASO-KOSGEB Çevre Lab.	AKHK/023 05-05	16.05.2005	
17	Oda Sicil Kayıt Sureti	İstanbul Ticaret Odası	265912 213484	09.08.2006	-
18	Vergi Levhası	Boğaziçi Kurumlar Vergi Dairesi	Vergi Sic.No. 524 000 8809	10.05.2006	-

T. C.
TÜRK PATENT ENSTİTÜSÜ

MARKA TESCİL BELGESİ

Marka No : 2000 16217
Çeşidi : Hizmet-Ticaret

KAREL

Marka Sahibi : KAREL ELEKTRONİK SANAYİ VE TİCARET ANONİM ŞİRKETİ
Tabiyeti : TÜRKİYE CUMHURİYETİ
Adresi : Kore Şehitleri Cad. Kaya Aldoğan Sok. No:16 Zincirlikuyu İSTANBUL
Emtiası : 09, 10, 11, 21, 37, 38
İlişiktedir.

Markaların Korunması Hakkında 556 Sayılı Kanun Hükmünde Kararnameye göre 04/08/2000 tarihinden itibaren ON YIL müddetle tescil edilmiştir.

Selim Mustafa ŞENGÜN
ENSTİTÜ BAŞKANI

TÜRK PATENT ENSTİTÜSÜ

Yılmaz ELBENİZ
Markalar Dairesi Başkanı

T.C.
SANAYİ VE TİCARET BAKANLIĞI
Sanayi Genel Müdürlüğü

SANAYİ SİCİL BELGESİ

Belge Tarihi	Belge No	Veriliş Sebebi	Vergi No:
05-12-2003	516764.65	Değişiklik	5240008809

İşletme Ünvanı	KAREL ELEKTRONİK SANAYİ VE TİCARET AŞ.		
İşyeri Adresi (1 2 3 4 5)	ORGANİZE SANAYİ BÖL.GAZNELİLER CAD.NO:6 SİNCAN / ANKARA		
Kayıtlı Bulunduğu Meslek Odası	ANKARA SANAYİ ODASI	Kuruluş Tarihi ve Ticaret Sicil No	27.11.1986 79738
Kapasite Raporunun Birlik Onay Tarih ve No	10.11.2003 14413	Ticaret Sicil Gazetesinin Tarih ve Sayısı	02.12.1986 1651

ÜRETİM KONUSU

ANALOG SAYISAL ISDN HİBRİD ELEKTRONİK TELEFON SANTRALLERİ DS MS SERİSİ, ANKESÖRLÜ TELEFON , ARAYAN NUMARAYI GÖSTEREN CİHAZLAR CALLER ID CİHAZLARI, CTI BİLGİSAYAR TELEFON ENTEGRASYONU VE ÇAĞRI MERKEZLERİ, DAHİLİ ÇAĞRI SİSTEMİ PAGER ARABİRİMLERİ, DECT TELEFON SANTRALLERİ DT SERİSİ, ELEKTRONİK DEVRE KARTI, GSM ARABİRİM CİHAZLARI, ISDN HAT SONLANDIRMA CİHAZLARI VE ADAPTÖRLERİ NT NTTA VB , LCR AMAÇLI EKİPMAN VE ARABİRİMLER, SANRAL AKSESUSUAR VE ARA BİRİMLERİ ACD IVR LCR VB, TELEKOMÜNİKASYON ALTYAPI TEÇHİZAT HAT ÇOKLAYICILAR YILDIRIM KORUYUCU DAĞITIM KUTULARI , TELLİ TELSİZ ANALOG SAYISAL ISDN IP DECT TELEFON SETLERİ VE BAZ ÜNİTERİ, WAN LAN ŞEBEKELERİ ALT YAPI VE ARABİRİM CİHAZLARI

BAKANLIĞINA
Bekir UYSAL
Sanayi Genel Müdür Yrd.

2004 YILI VİZESİ	..... YILI VİZESİ	..... YILI VİZESİ	..... YILI VİZESİ	..... YILI VİZESİ
T.C. İSTANBUL VALİLİĞİ İl Sanayi ve Ticaret Müdürlüğü Şube Müdürlüğü	T.C. Emniyet Genel Müdürlüğü Teşkilat Kanunu 68			

Yukarıda hüviyeti yazılı işyeri 2937 sayılı kanunun 67 tarih ve 6948 Sayılı Kanunun İkinci Maddesi gereğince tescil edilmiştir.
Bu belge düzenleniş tarihi itibariyle iki yılda bir vize ettirilmek zorundadır.

T.C.
SANAYİ VE TİCARET BAKANLIĞI
Tüketicinin ve Rekabetin Korunması Genel Müdürlüğü

SATIŞ SONRASI HİZMETLERİ YETERLİLİK BELGESİ

Belgenin Veriliş Tarihi ve Sayısı: 01.10.2002 / 4101

İMALATÇI / İTHALATÇI FİRMANIN

UNVANI : KAREL ELEKTRONİK SANAYİ VE TİCARET A.Ş.

MERKEZ ADRESİ : KORE ŞEHİTLERİ CAD. YZB. KAYA ALDOĞAN SOK. NO: 16 ZİNCİRLİKUYU İSTANBUL

VERİLEN HİZMETİN KAPSAMI : TS 12739 "YETKİLİ SERVİSLERİ-KABLOLU, KABLOSUZ VE DECT TELEFONLAR İLE TELEFON SANTRALLERİ İÇİN KURALLAR" STANDARDINA UYGUN

Bu Belgenin kullanılmasına, 4077 sayılı Tüketicinin Korunması Hakkında Kanun ve bu Kanun'a dayanılarak yürürlüğe konulan Sanayi Mallarının Satış Sonrası Hizmetleri Hakkında Tebliğ uyarınca, T.C. Sanayi ve Ticaret Bakanlığı Tüketicinin ve Rekabetin Korunması Genel Müdürlüğü tarafından izin verilmiştir.

Sezer TURHAN
Bakan a.
Tüketicinin ve Rekabetin Korunması
Genel Müdür Yardımcısı

Satış Sonrası Hizmetleri Yeterlilik Belgesinin, geçerlilik süresi 1 yıldır ve veriliş tarihi esas alınarak her yıl vize edilir. Geçerlilik süresinin dolmasını müteakip 3 ay içerisinde vizesi yaptırılmayan belgeler geçersiz sayılır.

Verilen hizmet kapsamına ilişkin teknik düzenleme ve/veya standardların değişmesi durumunda Satış Sonrası Hizmetleri Yeterlilik Belgesi üzerinde yer alan teknik düzenleme ve/veya standardların vize işlemi esnasında yenilenmesi gerekir.

TRKGM-2001/7 sayılı Tebliğ'e aykırı uygulamaların tespiti ve bununla ilgili olarak Genel Müdürlüğün yazılı uyarısına rağmen, verilen süre içerisinde durumun düzeltilmemesi halinde firmanın Satış Sonrası Hizmetleri Yeterlilik Belgesi iptal edilerek mensubu olduğu meslek odasına ve diğer ilgili kamu kuruluşlarına Genel Müdürlükçe ayrıca bildirilir.

Bu şekilde belgesi iptal edilen veya geçersiz sayılan imalatçı ve/veya ithalatçılara aynı ürün için 6 ay süre ile yeni belge tanzim edilemez.

Servis istasyonlarının ayrı bir tüzel kişiliği olsa dahi imalatçı ve/veya ithalatçılar satış sonrası hizmetlerin sağlanmasından ve yürütülmesinden servis istasyonları ile birlikte müştereken ve müteselsilen sorumludurlar.

VİZE

2002 YILI VİZESİ

T.C. TİCARET BAKANLIĞI TÜKETİCİNİN VE REKABETİN KORUNMASI GN. MD.

2005 YILI VİZESİ

Sezer TURHAN
Bakan a.
Genel Müdür Yardımcısı

Evrak no
04.10.2002 — 4107

T.C.

SANAYİ VE TİCARET BAKANLIĞI

Tüketicinin ve Rekabetin Korunması Genel Müdürlüğü

SATIŞ SONRASI HİZMETLERİ YETERLİLİK BELGESİ

Belgenin Veriliş Tarihi ve Sayısı: 26.09.2002 / 4034

İMALATÇI/İTHALATÇI FİRMANIN

UNVANI : KAREL ELEKTRONİK SANAYİ VE TİCARET A.Ş.

MERKEZ ADRESİ : KORE ŞEHİTLERİ CAD., YZB., KAYA ALDOĞAN SOK., NO:16 ZİNCİRLİKUYU İSTANBUL

VERİLEN HİZMETİN KAPSAMI : TS 12749 "YETKİLİ SERVİSLER" TELEKS, TELEFEKS, TELEFAKS, MODEM, VB. İÇİN KURALLAR" STANDARDINA UYGUN. (TEK SERVİS)

Bu Belgenin kullanılmasına, 4077 sayılı Tüketicinin Korunması Hakkında Kanun ve bu Kanun'a dayanılarak yürürlüğe konulan Sanayi Mallarının Satış Sonrası Hizmetleri Hakkında Tebliğ uyarınca, T.C. Sanayi ve Ticaret Bakanlığı Tüketicinin ve Rekabetin Korunması Genel Müdürlüğü tarafından izin verilmiştir.

Sezer TURHAN
Bakan a.
Tüketicinin ve Rekabetin Korunması
Genel Müdür Yardımcısı

Satış Sonrası Hizmetleri Yeterlilik Belgesinin geçerlilik süresi 1 yıldır ve veriliş tarihi esas alınarak her yıl vize edilir. Geçerlilik süresinin dolmasını müteakip 3 ay içerisinde vizesi yaptırılmayan belgeler geçersiz sayılır.

Verilen hizmet kapsamına ilişkin teknik düzenleme ve/veya standardların değişmesi durumunda Satış Sonrası Hizmetleri Yeterlilik Belgesi üzerinde yer alan teknik düzenleme ve/veya standardların vize işlemi esnasında yenilenmesi gerekir.

TRKGM-2001/7 sayılı Tebliğe aykırı uygulamaların tespiti ve bununla ilgili olarak Genel Müdürlüğün yazılı uyarısına rağmen, verilen süre içerisinde durumun düzeltilmemesi halinde firmanın Satış Sonrası Hizmetleri Yeterlilik Belgesi iptal edilerek mensubu olduğu meslek odasına ve diğer ilgili kamu kuruluşlarına Genel Müdürlükçe ayrıca bildirilir.

Bu şekilde belgesi iptal edilen veya geçersiz sayılan imalatçı ve/veya ithalatçılara aynı ürün için 6 ay süre ile yeni belge tanzim edilemez.

Servis istasyonlarının ayrı bir tüzel kişiliği olsa dahi imalatçı ve/veya ithalatçılar satış sonrası hizmetlerin sağlanmasından ve yürütülmesinden servis istasyonları ile birlikte müştereken ve müteselsilen sorumludurlar.

VİZE

2003 YILI VİZESİ

T.C. TİCARET BAKANLIĞI TÜKETİCİNİN VE TİCARETİN KORUMASI GENEL MÜDÜRLÜĞÜ 1923

2005 YILI VİZESİ

Sezen TURHAN
Bakan a.
Genel Müdür Yardımcısı

T.C.

SANAYİ VE TİCARET BAKANLIĞI

Tüketicinin ve Rekabetin Korunması Genel Müdürlüğü

SATIŞ SONRASI HİZMETLERİ YETERLİLİK BELGESİ

Belgenin Veriliş Tarihi ve Sayısı: 26.09.2002 / 4085

İMALATÇI / İTHALATÇI FİRMANIN

UNVANI :KAREL ELEKTRONİK SANAYİ VE TİCARET A.Ş.

MERKEZ ADRESİ :KORE ŞEHİTLERİ CAD. YZB. KAYA ALDOĞAN SOK NO:16 ZİNCİRLİKUYU İSTANBUL

VERİLEN HİZMETİN KAPSAMI :YETKİLİ SERVİSLER-ARAYAN NUMARAYI GÖSTEREN CİHAZ (CALLER ID) KRİTERLERE UYGUN.

Bu Belgenin kullanılmasına; 4077 sayılı Tüketicinin Korunması Hakkında Kanun ve bu Kanun'a dayanılarak yürürlüğe konulan Sanayi Mallarının Satış Sonrası Hizmetleri Hakkında Tebliğ uyarınca, T.C. Sanayi ve Ticaret Bakanlığı Tüketicinin ve Rekabetin Korunması Genel Müdürlüğü tarafından izin verilmiştir.

FURKHAN

Tüketicinin ve Rekabetin Korunması Genel Müdür Yardımcısı

Satış Sonrası Hizmetleri Yeterlilik Belgesinin, geçerlilik süresi 1 yıldır ve veriliş tarihi esas alınarak her yıl vize edilir. Geçerlilik süresinin dolmasını müteakip 3 ay içerisinde vizesi yaptırılmayan belgeler geçersiz sayılır.

Verilen hizmet kapsamına ilişkin teknik düzenleme ve/veya standardların değişmesi durumunda Satış Sonrası Hizmetleri Yeterlilik Belgesi üzerinde yer alan teknik düzenleme ve/veya standardların vize işlemi esnasında yenilenmesi gerekir.

TRKGM-2001/7 sayılı Tebliğ'e aykırı uygulamaların tespiti ve bununla ilgili olarak Genel Müdürlüğün yazılı uyarısına rağmen, verilen süre içerisinde durumun düzeltilmemesi halinde firmanın Satış Sonrası Hizmetleri Yeterlilik Belgesi iptal edilerek mensubu olduğu meslek odasına ve diğer ilgili kamu kuruluşlarına Genel Müdürlükçe ayrıca bildirilir.

Bu şekilde belgesi iptal edilen veya geçersiz sayılan imalatçı ve/veya ithalatçılara aynı ürün için 6 ay süre ile yeni belge tanzim edilemez.

Servis istasyonlarının ayrı bir tüzel kişiliği olsa dahi imalatçı ve/veya ithalatçılar satış sonrası hizmetlerin sağlanmasından ve yürütülmesinden servis istasyonları ile birlikte müştereken ve müteselsilen sorumludurlar.

VİZE

2003 ..... YILI VİZESİ

T.C. SANAYİ VE TİCARET BAKANLIĞI 1933

2005 ..... YILI VİZESİ

Sezer TURHAN
Bakan a.
Genel Müdür Yardımcısı

Evrak no: 26.09.202 -4085

T.C.

SANAYİ VE TİCARET BAKANLIĞI

Tüketicinin ve Rekabetin Korunması Genel Müdürlüğü

SATIŞ SONRASI HİZMETLERİ YETERLİLİK BELGESİ

Belgenin Veriliş Tarihi ve Sayısı: 01.10.2002 / 4102

İMALATCI / İTHALATCI FİRMANIN

UNVANI : KAREL ELEKTRONİK SANAYİ VE TİCARET A.Ş.

MERKEZ ADRESİ : KORE ŞEHİTLERİ CAD. YZB. KAYA ALDOĞAN SOK. NO: 16 ZİNCİRLİKUYU İSTANBUL

VERİLEN HİZMETİN KAPSAMI : YETKİLİ SERVİSLER-FAX VE YAZI MAKİNALARI, BÜRO VE MUHASEBE MAKİNALARI HİZMET YETERLİLİK BELGESİ VERİLMESİNE ESAS KRİTERLERE UYGUN.

Bu Belgenin kullanılmasına; 4077 sayılı Tüketicinin Korunması Hakkında Kanun ve bu Kanun'a dayanılarak yürürlüğe konulan Sanayi Mallarının Satış Sonrası Hizmetleri Hakkında Tebliğ uyarınca, T.C. Sanayi ve Ticaret Bakanlığı Tüketicinin ve Rekabetin Korunması Genel Müdürlüğü tarafından izin verilmiştir.

Sezer TURHAN
Bakan a.
Tüketicinin ve Rekabetin Korunması
Genel Müdür Yardımcısı

Satış Sonrası Hizmetleri Yeterlilik Belgesinin, geçerlilik süresi 1 yıldır ve veriliş tarihi esas alınarak her yıl vize edilir. Geçerlilik süresinin dolmasını müteakip 3 ay içerisinde vizesi yaptırılmayan belgeler geçersiz sayılır.

Verilen hizmet kapsamına ilişkin teknik düzenleme ve/veya standardların değişmesi durumunda Satış Sonrası Hizmetleri Yeterlilik Belgesi üzerinde yer alan teknik düzenleme ve/veya standardların vize işlemi esnasında yenilenmesi gerekir.

TRKGM-2001/7 sayılı Tebliğ'e aykırı uygulamaların tespiti ve bununla ilgili olarak Genel Müdürlüğün yazılı uyarısına rağmen, verilen süre içerisinde durumun düzeltilmemesi halinde firmanın Satış Sonrası Hizmetleri Yeterlilik Belgesi iptal edilerek mensubu olduğu meslek odasına ve diğer ilgili kamu kuruluşlarına Genel Müdürlükçe ayrıca bildirilir.

Bu şekilde belgesi iptal edilen veya geçersiz sayılan imalatçı ve/veya ithalatçılara aynı ürün için 6 ay süre ile yeni belge tanzim edilemez.

Servis istasyonlarının ayrı bir tüzel kişiliği olsa dahi imalatçı ve/veya ithalatçılar satış sonrası hizmetlerin sağlanmasından ve yürütülmesinden servis istasyonları ile birlikte müştereken ve müteselsilen sorumludurlar.

VİZE

..... YILI VİZESİ	..... YILI VİZESİ
T.C.	Bakan a.
	Genel Müdür Yardımcısı

Evrak no: 01.10.2002 — 4102

T.C.

SANAYİ VE TİCARET BAKANLIĞI

Tüketicinin ve Rekabetin Korunması Genel Müdürlüğü

SATIŞ SONRASI HİZMETLERİ YETERLİLİK BELGESİ

Belgenin Veriliş Tarihi ve Sayısı : 28-10-05 9265

İMALATÇI / İTHALATÇI FİRMANIN

UNVANI	:KAREL ELEKTRONİK SANAYİ VE TİCARET A.Ş.
MERKEZ ADRESİ	:KORE ŞEHİTLERİ CAD.YZB. KAYA ALDOĞAN SOKAK NO:16 ZİNCİRLİKUYU İSTANBUL
VERİLEN HİZMETİN KAPSAMI	:YETKİLİ SERVİSLER: SES,DATA, GÖRÜNTÜ İLETİMİ YAPAN TEKLİ VE ÇOKLU YÖNLENDİRME İŞLEMİ YAPAN NETWORT AĞINA UYUMLU TELEFON ŞEBEKESİNE BAĞLANAN PROGRAMLANABİLİR ÖZELLİĞİ OLAN CİHAZLARA HİZMET YERİ YETERLİLİK BELGESİ VERİLMESİNE ESAS KRİTERLERE UYGUN:HİZMET VEREN

Bu Belgenin Kullanılmasına 4077 sayılı Tüketicinin Korunması Hakkında Kanun ve bu Kanun'a dayanılarak yürürlüğe konulan Sanayi Mallarının Satış Sonrası Hizmetleri Hakkında Yönetmelik uyarınca , T.C. Sanayi ve Ticaret Bakanlığı Tüketicinin ve Rekabetin Korunması Genel Müdürlüğü tarafından izin verilmiştir.

Sezer TURHAN
Bakan a.
Genel Müdür Yardımcısı

T.C.

SANAYİ VE TİCARET BAKANLIĞI

Tüketicinin ve Rekabetin Korunması Genel Müdürlüğü

SATIŞ SONRASI HİZMETLERİ YETERLİLİK BELGESİ

Belgenin Veriliş Tarihi ve Sayısı : 02-6-06 10468

İMALATÇI / İTHALATÇI FİRMANIN

UNVANI	:	KAREL ELEKTRONİK SANAYİ VE TİCARET A.Ş.
MERKEZ ADRESİ	:	KORE ŞEHİTLERİ CAD. YÜZBAŞI KAYA ALDOĞAN SOK. NO: 16 ZİNCİRLİKUYU / İSTANBUL
VERİLEN HİZMETİN KAPSAMI (CEP TELEFONU HATTININ BÜRO TELEFON SANTRALINA BAĞLANMASIYLA, SANTRALA BAĞLI DİĞER HATLARCADA KULLANIMI SAĞLAYAN CİHAZ) SERVİSLERİNE HİZMET YERİ YETERLİLİK BELGESİ VERİLMESİNE ESAS KRİTERLERE UYGUN HİZMET VEREN.	:	YETKİLİ SERVİSLER: HÜCRESEL LİNK CİHAZI

Bu Belgenin Kullanılmasına 4077 sayılı Tüketicinin Korunması Hakkında Kanun ve bu Kanun'a dayanılarak yürürlüğe konulan Sanayi Mallarının Satış Sonrası Hizmetleri Hakkında Yönetmelik uyarınca , T.C. Sanayi ve Ticaret Bakanlığı Tüketicinin ve Rekabetin Korunması Genel Müdürlüğü tarafından izin verilmiştir.

Sezer TURHAN
Bakan a.
Genel Müdür Yardımcısı

TÜRK STANDARDLARI ENSTİTÜSÜ

İMALÂTA YETERLİLİK BELGESİ

BELGE NUMARASI : 06/1810

VERİLİŞ TARİHİ : 1991.04.24

FİRMANIN ADI ve ADRESİ : KAREL ELEKTRONİK SANAYİ VE TİCARET A.Ş.
SİNCAN ORGANİZE SANAYİ BÖLGESİ GAZNELİLER CAD. NO.6 SİNCAN
ANKARA

ÜRETİM YERİ ADRESİ : SİNCAN ORGANİZE SAN. GAZNELİLER CAD. NO 6
SİNCAN ANKARA

SANAYİ SİCİL NUMARASI : 410892.27

TİCARET SİCİL NUMARASI : 62557

132 SAYILI KANUN GEREĞİNCE ve TÜRK STANDARDLARI ENSTİTÜSÜ MEVZUATI UYARINCA YAPILAN İNCELEME SONUNDA BELİRTİLEN MADDE ve MAMULLERİ İMALE, ADI-ADRESİ VERİLEN KURULUŞ YETERLİ GÖRÜLEREK İŞ BU BELGE VERİLMİŞTİR.

EKREM KALE
ÜRÜN BELGELENDİRME MERKEZİ DAİRESİ BAŞKANI

AHMET KURTER
GENEL SEKRETER YARDIMCISI V.

24.04.2005 24.04.2006

YIL VİZESİ	YIL VİZESİ	YIL VİZESİ	YIL VİZESİ	YIL VİZESİ

BU BELGE EN SON VİZE TARİHİNDEN İTİBAREN 1 YIL GEÇERLİDİR. YILLIK VİZESİ YAPILMAYAN BELGE GEÇERSİZDİR.

BU BELGE TAHRİF EDİLEMEZ, KISMEN VEYA TAMAMEN ÇOĞALTILAMAZ, TÜRK STANDARDLARI ENSTİTÜSÜ'NÜN İZNİ ALINMADAN YABANCI DİLLERE ÇEVRİLEMEZ.

BELGE KAPSAMINDAKİ MADDE VE MAMULLERİN MARKASI, TİPİ VE ÖZELLİKLERİ

KAREL - MARKALI ;
ELEKTRONİK TELEFON SANTRALLARI
-MS 26 MODEL;
-MS 38 MODEL,
-MS 48 MODEL;
-MS 128 MODEL,
-MS 224 MODEL,
-DS 200 MODEL

TÜRK STANDARDLARI ENSTİTÜSÜ

HİZMET YERİ YETERLİLİK BELGESİ

HYB

Firmanın Adı	:	KAREL ELEKTRONİK SANAYİ VE TİCARET A.Ş.
Firmanın Adresi	:	KORE SEHİTLERİ CAD YZB ALDOĞAN SOK NO.16 ZİNCİRLİKUYU İSTANBUL
Hizmet Yeri Adresi	:	ANKARA ORGANİZE SANAYİ BÖLGESİ GAZNELİLER CAD.NO.10 SİNCAN ANKARA
Sicil No	:	3538-21/72

Belgenin;

Numarası	:	06/653
İlk Veriliş Tarihi	:	12.10.1996
Son Geçerlilik Tarihi	:	12.10.2006

Verilen Hizmetin Kapsamı :

YETKİLİ SERVİSLER-FAX MAKİNALARINA HİZMET YERİ YETERLİLİK BELGESİ VERİLMESİNE ESAS KRİTERLER E UYGUN;FAX MAKİNASINA HİZMET VEREN;

- KAREL ELEKTRONİK SANAYİ VE TİCARET A.Ş. YETKİLİ SERVİSİ

YETKİLİ SERVİSLER-HÜCRESEL LİNK CİHAZI (CEP TELEFONU HATTININ BÜRO TELEFON SANTRALINA BAĞLANMASIYLA, SANTRALA BAĞLI DİĞER HATLARCADA KULLANIMINI SAĞLAYAN CİHAZ) SERVİSLERİNE HİZMET YERİ YETERLİLİK BELGESİ VERİLMESİNE ESAS KRİTERLER E UYGUN; HİZMET VEREN

- KAREL ELEKTRONİK SANAYİ VE TİCARET A.Ş. YETKİLİ SERVİSİ

YETKİLİ SERVİSLER –ARAYAN NUMARAYI GÖSTEREN CİHAZLARA (CALLER ID) HİZMET YERİ YETERLİLİK BELGESİ VERİLMESİNE ESAS KRİTERLER E UYGUN; HİZMET VEREN.

- KAREL ELEKTRONİK SANAYİ VE TİCARET A.Ş. YETKİLİ SERVİSİ

YETKİLİ SERVİSLER-SES, DATA, GÖRÜNTÜ İLETİMİNİ YAPAN TEKLİ VE ÇOKLU YÖNLENDİRME İŞLEMİ YAPAN NETWORK AĞINA UYUMLU TELEFON ŞEBEKESİNE BAĞLANAN PROGRAMLANABİLİR ÖZELLİĞİ OLAN CİHAZLARA HİZMET YERİ YETERLİLİK BELGESİ VERİLMESİNE ESAS KRİTERLER E UYGUN HİZMET VEREN;

- KAREL ELEKT. SAN. VE TİC. A.Ş YETKİLİ SERVİSİ 10.10.2005

Türk Standardları Enstitüsü Belgelendirme Mevzuatı uyarınca yapılan inceleme neticesinde firma işyerinin kapsamda belirtilen hizmetler için yeterli olduğu tespit edilerek iş bu belge verilmiştir.

HÜSEYİN KASAROĞLU
İNCELEME MÜDÜRÜ

EKREM KALE
ÜRÜN BELGELENDİRME MERKEZİ DAİRESİ BAŞKANI

Bu belge hiçbir surette tahrif edilemez, kısmen veya okunmasını zorlaştıracak şekilde çoğaltılamaz, kazıntı ve silinti yapılamaz.

TÜRK STANDARDLARI ENSTİTÜSÜ

HİZMET YERİ YETERLİLİK BELGESİ

HYB

Firmanın Adı	:	KAREL ELEKTRONİK SANAYİ VE TİCARET A.Ş.
Firmanın Adresi	:	KORE SEHİTLERİ CAD YZB ALDOĞAN SOK NO.16 ZİNCİRLİKUYU İSTANBUL
Hizmet Yeri Adresi	:	ANKARA ORGANİZE SANAYİ BÖLGESİ GAZNELİLER CAD.NO.10 SİNCAN ANKARA
Sicil No	:	3538-21/72

Belgenin;

Numarası	:	06/653
İlk Veriliş Tarihi	:	12.10.1996
Son Geçerlilik Tarihi	:	12.10.2006

Verilen Hizmetin Kapsamı :

TS 12739 / NISAN 2003 YETKILI SERVISLER-KABLOLU, KABLOSUZ, DECT TELEFONLAR VE TELEFON SANTRALLERI İÇIN-KURALLARı STANDARDINA UYGUN HİZMET VEREN;

- PENTA ELEKTRONİK TELEMİNİKASYON PLASTİK SAN VE TİC.A.Ş. 15.07.2004
- KAREL ELEKT. SAN. VE TİC. A.Ş

TS 12749 / NISAN 2004 YETKILI SERVISLER - TELEKS, TELETEKS, TELEFAKS, MODEM VB. CIHAZLAR IÇIN - KURALLAR STANDARDINA UYGUN;MODEM CİHAZLARINA HİZMET VEREN;

- KAREL ELEKTRONİK SANAYİ VE TİCARET AŞ.

TS 13100 / NISAN 2004 YETKILI SERVISLER – TELSIZ CIHAZLARı IÇIN – KURALLAR STANDARDINA UYGUN; HİZMET VEREN.

- KAREL ELEKTRONİK SAN. VE TİC.A.Ş. YETKİLİ SERVİSİ

Türk Standardları Enstitüsü Belgelendirme Mevzuatı uyarınca yapılan inceleme neticesinde firma işyerinin kapsamda belirtilen hizmetler için yeterli olduğu tespit edilerek iş bu belge verilmiştir.

HÜSEYİN KASAPOĞLU
İNCELEME MÜDÜRÜ

EKREM KALE
ÜRÜN BELGELENDİRME MERKEZİ DAİRESİ BAŞKANI

Bu belge hiçbir surette tahrif edilemez, kısmen veya okunmasını zorlaştıracak şekilde çoğaltılamaz, kazıntı ve silinti yapılamaz.

TÜRK STANDARDLARI ENSTİTÜSÜ

KALİTE UYGUNLUK BELGESİ

TURKISH STANDARDS INSTITUTION

CERTIFICATE OF CONFORMANCE TO QUALITY

Markanın Tanımı Description of the Mark

TSEK veya/or ⊢ᔕᙓᛕ

BELGE NUMARASI *REFERENCE NUMBER OF LICENCE*	:	06/3748
BELGENİN VERİLİŞ TARİHİ *DATE OF ISSUE OF LICENCE*	:	24/04/1991
BELGENİN SON GEÇERLİLİK TARİHİ *LICENCE VALID UNTIL*	:	24/04/2007
BELGE SAHİBİ KURULUŞUN ADI *NAME OF THE LICENCE HOLDER*	:	KAREL ELEKTRONİK SANAYİ VE TİCARET A.Ş.
BELGE SAHİBİ KURULUŞUN ADRESİ *ADRESS OF THE LICENCE HOLDER*	:	SİNCAN ORGANİZE SANAYİ BÖLGESİ GAZNELİLER CAD. NO.6 SİNC
TESCİLLLİ TİCARİ MARKASI (REGİSTERED TRADE MARK)		"KAREL" MARKALI;
ÜRETİM YERİ ADRESİ *ADRESS OF THE MANUFACTURING PLACE*	:	SİNCAN ORGANİZE SAN. GAZNELİLER CAD. NO 6 SİNCAN ANKARA

BELGE KAPSAMI :

ELEKTRONİK TELEFON SANTRALLARI
-MS 26 MODEL;
-MS 38 MODEL,
-MS 48 MODEL;
-MS 128 MODEL,
-MS 224 MODEL,
-DS 200 MODEL

T.C. TÜRK STANDARDLARI ENSTİTÜSÜ BELGELENDİRME MERKEZİ BAŞKANLIĞI

Rasim YILMAZ
ÜRÜN BELGELENDİRME MERKEZİ
BAŞKANI

BU BELGE İLE HAK KAZANILAN TSEK MARKASI, ÜRÜNÜN TSE TARAFINDAN BELİRLENEN EKTEKİ TEKNİK KRİTERLERE UYGUNLUĞUNU VE BU UYGUNLUĞUN BELGELENDİRİLDİĞİNİ İFADE EDER.

Ürün Belgelendirme Merkezi/Product Certification Center • Necatibey Caddesi No: 112 • 06100 Bakanlıklar/ANKARA
Tel/Phone: +90 312 417 83 30 (10 Hat/Line) • Direct Phone: +90 312 418 85 75 • Fax: +90 312 425 43 50 web: www.tse.org.tr • e-mail: urm@tse.org.tr

Bu belge hiç bir suretle tahrif edilemez, kısmen veya okunmasını zorlaştıracak şekilde çoğaltılamaz, kazıntı ve silinti yapılamaz.

T.C.

TELEKOMÜNİKASYON KURUMU

YETKİ BELGESİ

BELGE NO	: TK.03416.SQG3.003
FİRMA ÜNVANI	: KAREL ELEKTRONİK SAN. VE TİC. A.Ş.
GEÇERLİLİK SÜRESİ	: 28.03.2006 - 28.03.2008
YETKİ BELGESİ TİPİ	: İTHAL,İMAL, SATIŞ VE BAKIM-ONARIM
YETKİLİ OLDUĞU CİHAZ TİPİ	: MOBİL TELSİZ TELEFON(GSM900/1800), GSM ARABİRİM, ÇAĞRI SİSTEMLERİ(ALICI-VERİCİ),KORDONSUZ TELEFON, SAYISAL AVRUPA KORDONSUZ TELEFON(DECT),DECT PBX, RADYOLİNK ve KAREL marka W-ADSL ETHERNET/ROUTER

Ejder ORUÇ
Daire Başkanı

Doç. Dr. Mustafa ALKAN
Kurum Başkan Yardımcısı

03416

Sn. Mehmet Sağ'a
Dikkatine

Evrak: Telekomünikasyon Yetki Belgesi
— Arka Sayfasıdır —

İŞBU YETKİ BELGESİ İTHALATA UYGUNLUK İZNİ VEREN BİR BELGE OLMAYIP, FİRMANIN TELSİZ CİHAZLARI İTHALATI VE BAKIM ONARIMI KONUSUNDA YETERLİ KAPASİTEYE SAHİP OLDUĞUNU GÖSTERİR. BU BELGE 02.08.1994 TARİH VE 22009 SAYILI RESMİ GAZETEDE YAYINLANAN ULAŞTIRMA BAKANLIĞI TEBLİĞİNE İSTİNADEN DÜZENLENMİŞ OLUP; BELGE SAHİBİ T.C. HÜKÜMETİNİN ÇIKARDIĞI KANUNLARA, YÖNETMELİKLERE, TELEKOMÜNİKASYON KURUMUNUN YAYINLADIĞI GENELGE VE TEBLİĞLERE UYMAKLA HÜKÜMLÜDÜR.



11 Ağustos 2006
№ 29692

T. C.

SİNCAN BELEDİYE BAŞKANLIĞI

-ŞİRKET-

İŞYERİ AÇMA VE ÇALIŞMA RUHSATI

Veriliş Tarihi : 09/12/1996

KAYIT NO:648/1993

Sıra No. 0907

İşyeri Sahibinin Adı ve Soyadı : KAREL ELEKTRONİK SAN.VE TİC.A.Ş.

İşyerinin Ünvanı : KAREL ELEKTRONİK SAN.VE TİC.A.Ş.

Faaliyet Konusu : ELEKTRONİK SANTRAL

İşyerinin Adresi : ORGANİZE SANAYİ BÖLGESİ GAZNELİLER CAD.NO:6 SİNCAN/ANKARA

Kullanılan toplam motor gücü 30.3 KWS. 41.5 HP.

İşyerinin harca esas olan kullanım alanı : 5000 m2

İşyerinin ilgili Yönetmeliğine göre sınıfı :

Sıhhi Müesseseler	Gayri Sıhhi Müesseseler
	X

Diğer faaliyet alanları :

3572 sayılı Kanun Hükmünde Kararname ile buna dayanılarak çıkarılan Yönetmelik hükümlerine göre hazırlanan işbu Ruhsatname 10.000.000.- TL. harç alınarak verilmiştir.

İnsan DUMAN
Müdür

RUHSAT KAYBEDİLDİĞİNDEN DOLAYI YENİLENMİŞTİR.

Büyükşehir Belediyesi
Fen İşleri Daire Bşk.
Bakım ve Onarım Şb. Md.

Sayı : 006
Kayıt No. : 035

ELEKTRİK MOTORLARINA
MAHSUS RUHSAT

ŞTI

RUHSAT GEÇİCİ OLARAK VERİLMİŞ OLUP, GELECEKTE YASAL AKSAKLIK GÖRÜLDÜĞÜ TAKDİRDE İPTAL EDİLİR. MAR PLANI VE PROJE TADİLLERİ HALİNDE RUHSAT VEREN MAKAM KONUYU YENİDEN İNCELER VE YASAL SAKINCA GÖRÜLDÜĞÜ TAKDİRDE RUHSATI İPTAL EDER

510.000 TL.

863243 Yezne
Tarihi Numarası
- 6 - OCAK 1994

Adı ve Soyadı : Karel Elektronik San ve Tic. A. Ş.
Semt, Sokak ve Kapı No. : Org. San. Böl. Gazneliler Cad. No: 6 SİNCAN
Motorun Yaptığı İş : Muhtelif Onyedi (17) Adet Motor

MOTOR	İZAHAT
Markası	İlgi: 4 Ocak 1994 tarih ve 35 kayıt nolu dilek-
Numarası	çeniz üzerine yukarıda adresi yazılı binada
Tipi	teknik elemanlarımızca yapılan kontrolda muh-
Devri	telif onyedi adet elektrik motoru ve toplam
Kuvveti	30,3 Kw (41,5 HP)'lik güç tespit edilmiştir.
Ne ile işlediği	220 ~ 380 VOLT

DİKKAT:

1 - Ticarethanenin ahere devri halinde verilen ruhsatın devrettirilmesi mecburidir.
2 - Ruhsat için alınan resim bir defaya fakat ayni mealde kayıtlı motorlara mahsustur.
3 - Kayıt harici olan motorlarla müracaat edilmeden yerleri değiştirilen motorlardan iki kat resim alınır.
4 - İşbu resim mesnedi ~~Büyükşehir Belediye Meclisinin~~ ve 5.9.92 gün ve 21336 sayılı kararıdır. Bakanlar Kurulunun

- 6 OCAK 1994

T.C. 5000 LİRA SAMSA PULU

Kısım Şefi
Osman ŞEN
Bakım Onarım Şb. Md. Lüğü
Teknik Büro Şefi

Tasdikliyen Makam
Erdal AKTAVARLIK
Makina Bakım Onarım Şube Müdürü

291

ASO- KOSGEB ÇEVRE LABORATUVARI
Organize Sanayi Bölgesi Ayaş Yolu 25. km
Sincan ANKARA
Telefon: 0312 267 00 00
Faks:0312 267 00 09

AKHK/023
05-05

DENEY RAPORU
Testing Report

Müşterinin Adı/Adresi: *Customer / Address*	KAREL ELEKTRONİK SAN. VE TİC. A.Ş. Organize Sanayi Bölgesi Gazneliler Cad. No:10 Sincan ANKARA
Talep Numarası: *Order No*	HK- 422-05
Numunenin Adı ve Tarifi: *Name and identity of the test item*	Yanma gazları , toz numuneleri , baca gazı numuneleri
Numunenin Kabul Tarihi: *The date of receipt of the test item*	Yanma gazları ölçümleri anında alınmıştır. Bacagazı ve bacagazı toz numuneleri : 03.05.2005 , 04.05.2005
Açıklamalar: *Remarks*	-
Deneyin Yapıldığı Tarih ve Yer : *Date and place of test*	Yanma gazları ölçümleri :Tesis/03.05.2005, 04.05.2005 Toz ölçüm ve deneyi : Tesis ve laboratuvar / 03.05.2005 , 04.05.2005 , 05.05.2005
Raporun sayfa Sayısı: *Number of pages of the report*	- 24 -

Deney ve/veya ölçüm sonuçları ,genişletilmiş ölçüm belirsizlikleri (olması halinde) ve deney metodları bu sertifikanın tamamlayıcı kısmı olan takip eden sayfalarda verilmiştir.
The testing and/or measurement result ,the uncertainties (if applicable) wint confidence probability and test methods are given on the following pages which are part of this report.

Tarih *Date*	Birim Sorumlusu *Person in charge*	Laboratuvar Müdürü *Head of the testing laboratory*
16.05.2005	Şemsi YEŞİLDOĞAN	Ayşegül MANGAN

Bu rapor, laboratuvarın yazılı izni olmadan kısmen kopyalanıp çoğaltılamaz.
İmzasız raporlar geçersizdir.
This report shall not be reproduced other than in full except with the permission: of the laboratory .
Testing reports without signature are not valid

ASLINA UYGUNDUR

ASO - KOSGEB ÇEVRE LABORATUVARI

8. ÖLÇÜM BELİRSİZLİĞİ: ----------

9. SONUÇ VE DEĞERLENDİRME

9.1. Endüstriyel Kaynaklı Hava Kirliliğinin Kontrolü Yönetmeliği kapsamında emisyon ölçümleri yapılmıştır. Yapılan ölçümler sonucu bulunan değerler yönetmelik sınır değerlerini sağlamaktadır. Tesis Endüstriyel Kaynaklı Hava Kirliliğinin Kontrolü Yönetmeliği EK 3 KAPSAMINDA DEĞİLDİR.

9.2. Tesiste bulunan kalorifer kazanı bacası Endüstriyel Kaynaklı Hava Kirliliğinin Kontrolü Yönetmeliği Madde 43.A.5 kapsamındadır. Yapılan ölçümler sonucu bulunan değerler yönetmelik sınır değerinin altındadır.

9.3. Tesiste bulunan 1 numaralı baca Endüstriyel Kaynaklı Hava Kirliliğinin Kontrolü Yönetmeliği Madde 39.b.1 , Madde 39.i ve Madde 39.h kapsamındadır. Yapılan ölçümler sonucu bulunan değerler yönetmelik sınır değerinin altındadır.

9.4. Tesiste bulunan 2 numaralı, 4 Numaralı ve 5 numaralı bacalar Endüstriyel Kaynaklı Hava Kirliliğinin Kontrolü Yönetmeliği Madde 39.b.1 ve Madde 39.h kapsamındadır. Yapılan ölçümler sonucu bulunan değerler yönetmelik sınır değerinin altındadır.

9.5. Tesiste bulunan 3 numaralı, 6 Numaralı ve 7 Numaralı bacalar Endüstriyel Kaynaklı Hava Kirliliğinin Kontrolü Yönetmeliği Madde 39.b.1 ve Madde 39.i kapsamındadır. Yapılan ölçümler sonucu bulunan değerler yönetmelik sınır değerinin altındadır.

9.6. Tesiste bulunan emisyon kaynaklarında yapılan ölçüm sonuçları Endüstriyel Kaynaklı Hava Kirliliğinin Kontrolü Yönetmeliği Madde 41 kapsamında değerlendirildiğinde, mevcut bacada hiçbir kirleticinin sürekli ölçümüne gerek yoktur.

9.7. Tesiste bulunan emisyon kaynaklarında yapılan ölçüm sonuçları Endüstriyel Kaynaklı Hava Kirliliğinin Kontrolü Yönetmeliği Madde 40 kapsamında değerlendirildiğinde, kütlesel debiler için verilen maksimum değerler ölçüm yapılan tüm emisyon noktalarının toplamı için yönetmelik sınır değerinin altındadır.

Bu rapor, laboratuvarın yazılı izni olmadan kısmen kopyalanıp çoğaltılamaz.
İmzasız raporlar geçersizdir.
This report shall not be reproduced other than in full except with the permission of the laboratory.
Testing reports without signature are not valid

ASLINA UYGUNDUR

ASO - KOSGEB ÇEVRE LABORATUVARI

9.8. Endüstriyel Kaynaklı Hava Kirliliğinin Kontrolü Yönetmeliği Madde 42 kapsamında tesiste ölçüm yapılan emisyon kaynaklarında ölçülen hız değerleri yönetmelik değerlerine uygundur.

9.9. Tesiste bulunan emisyon kaynakları Madde 39.j kapsamında değildir.

DENEYİ YAPAN PERSONEL :

Tanen ZAN Şemsi YEŞİLDOĞAN

06 Ekim 2008

Bu rapor, laboratuvarın yazılı izni olmadan kısmen kopyalanıp çoğaltılamaz.
İmzasız raporlar geçersizdir.
This report shall not be reproduced other than in full except with the permission: of the laboratory .
Testing reports without signature are not valid

ASLI RAPORDUR

ANKARA SANAYİ ODASI
1.ORGANİZE SANAYİ BÖLGESİ

K-Q TSE-ISO-EN 9000

TSE ISG-OHSAS TS 18001

TARİH : 29.04.2005
SAYI : 01/159- 903

BELGE

Bölgemizde, 3030 Ada 1 Parsel Gazneliler Caddesi No:10 adresinde faaliyet KAREL ELEKTRONİK SANAYİ VE TİCARET A.Ş. firmasının atıksularının Bölge Kanalizasyon Şebekesine Deşarjı uygundur.

İşbu belge 6 (altı) ay süre ile geçerli olup, firma isteği ile tanzim ve tasdik edilmiştir.

Saygılarımızla

BÖLGE MÜDÜRLÜĞÜ

AYAŞ YOLU 25.Km. 06935 ANKARA TEL : (0312) 267 00 00 (7 Hat) FAKS: (0312) 267 00 09 www.aosb.org.tr E-Mail: aosb@aosb.org.tr
Bölgemiz 4562 Sayılı OSB Kanunu ile tüzel kişiliği haiz ve özel hukuk hükümlerine tabi bir kuruluştur.

ANKARA BÜYÜKŞEHİR BELEDİYE BAŞKANLIĞI
SU VE KANALİZASYON İDARESİ GENEL MÜDÜRLÜĞÜ
ARITMA TESİSLERİ DAİRESİ BAŞKANLIĞI
Kazım Karabekir Cad. No: 70 06030 Ulus - ANKARA
Tel: 310 45 95 (20 Hat) Fax: 310 70 06 - 312 61 60

2217

3.5.2003

ANKARA SANAYİ ODASI
I.ORGANİZE SANAYİ BÖLGE MÜDÜRLÜĞÜ'NE
Sincan/ANKARA

İLGİ: a) 25.06.1997 Tarihli Protokol
b) 28.08.2003 Tarih ve 35004 Sayılı yazınız.

İlgi a) protokol gereği I.Organize Sanayi Bölge Müdürlüğü'nde bulunan tüm endüstriyel atıksu kaynaklanan kuruluşlar Bölge Müdürlüğü elemanlarınca endüstri bazında denetlenmekte olup, gerekli deşarj izin belgeleri de Bölge Müdürlüğü'nce kendilerine verilmektedir. Sözkonusu protokol çerçevesinde ASKİ Genel Müdürlüğü elemanları her ay Bölge Müdürlüğü'nün son iki deşarj noktasında bulunan kompozit numune cihazlarından numune almakta, bu numunelerin analizleri ASKİ Merkez Laboratuvarlarında yapılmakta, şayet analiz neticeleri Yönetmeliğimiz Madde 17-d bendinde belirtilen parametre limit değerlerini aşıyorsa debileri esas alınarak Bölge Müdürlüğü'ne Kirlilik Önlem Payı (KÖP) tahakkuk ettirilmektedir.

Dolayısıyla ilgi b) yazınızda belirtilen Bölge Müdürlüğünüz sorumluluğunda kalan tüm endüstriyel kuruluşların denetimi, gerekli Deşarj İzin Belgelerinin düzenlenmesi gibi konular I.Organize Sanayi Bölge Müdürlüğü'nün yetki alanında kalmaktadır.

Bilgilerinizi ve gereğini rica ederiz.

ANKARA SU VE KANALİZASYON
İDARESİ GENEL MÜDÜRLÜĞÜ

F.Vzi ş.B.Lik
Arıtma Tesisleri
Daire Başkanı

Ankara Ticaret Odası

SİCİL MÜDÜRLÜĞÜ

Tanzim Tarihi : 24/06/2005

O D A S İ C İ L K A Y I T S U R E T İ

Ticaret Ünvanı : KAREL ARGE SANAYİ VE TİCARET ANONİM ŞİRKETİ

Adresi : ANKARA TEKNOLOJİ GELİŞTİRME BÖLGESİ CYBERPLAZA BİLKENT 2. CAD. B BLOK 3. KAT BİLKENT ÇANKAYA ANKARA

Ticaret Sicil No : 205602

Oda Kayıt Tarihi : 23/05/2005

Oda Sicil No : 48/5262

Kayıtlı Sermayesi : 250,000.00 YTL

Derecesi : FEVKALADE

İştigal Konusu : ESAS MUKAVELESİNDE YAZILI OLAN HUSUSLAR

Not: Yukarıda adı geçen firmanın dosyasının tetkikinde ihalelerden men cezasına rastlanmamıştır.

Yukarıda ticaret ünvanı ve ticaret sicil numarası yazılı ticari işletme halen odamız üyesi bulunmaktadır.
Bu belge istek üzerine verilmiştir.
NOT: ÜZERİNDE TAHRİFAT YAPILAN BELGELER GEÇERSİZDİR.

T.C. Genel Sekreter — ANKARA TİCARET ODASI

Alaettin ÖZTÜRK
Sicil Müdür Yrd.

Adres : Söğütözü Mahallesi 06530 Söğütözü / ANKARA
Tel : (0-312) 285 79 50 (5 Hat) Faks : (0-312) 286 40 10 P.K. 31- Emek / ANKARA

Sn. Mehmet Sanal Dikkatine

T.C.
Çevre ve Orman Bakanlığı

T.C.
ÇEVRE VE ORMAN BAKANLIĞI
ÇEVRESEL ETKİ DEĞERLENDİRMESİ VE PLANLAMA GENEL MÜDÜRLÜĞÜ
SAYI : B.18.0.ÇED. 0.02.03-99 / — 7498
KONU: ÇED Yönetmeliği Uygulamaları.

12 EYLÜL 2006

KAREL ELEKTRONİK SANAYİ VE TİCARET A.Ş.'NE
Organize Sanayi Bölgesi Gazneliler Caddesi No:10 Sincan/ANKARA

İLGİ: Karel Elektronik Sanayi ve Ticaret A.Ş.'nin 23.08.2006 tarihli yazısı.

İlgide kayıtlı yazı ile; Ankara İli, Sincan İlçesi, 1. Organize Sanayi Bölgesi, 3030 ada, 9 nolu parselde Karel Elektronik Sanayi ve Ticaret A.Ş. tarafından, mevcut "Elektronik Üretim Tesisi"ne ek üretim binası inşaatının yapılmasının planlandığı belirtilerek, faaliyetin ÇED Yönetmeliği kapsamında değerlendirilmesi hususunda Bakanlığımız görüşü talep edilmektedir.

İlgide kayıtlı yazının incelenmesi ve yerinde yapılan tetkik neticesinde; mevcut tesisin 1.Organize Sanayi Bölgesi, 3030 ada, 1 nolu parselde kurulu ve üretimde olduğu, ek tesisin mevcut tesisin bitişiğinde bulunan 3030 ada, 9 nolu parselde, herhangi bir değişiklik yapılmadan aynı proses ve teknolojiyle kurulmasının planlandığı, sözkonusu tesiste, malzemenin piyasadan hazır olarak temin edildiği, otomatik dizgi istasyonlarında dizgi işlemine tabi tutulduğu, yarı mamul etiketleme, göz testi, kart üretimi proseslerinden geçen malzemeye dalga lehim, keski işlemi, göz testi, örnekleme kalite, elektriksel test işlemleri yapıldığı, montaj ve sevkiyata hazır hale getirilerek muhtelif elektronik telefon santrali aksesuar ve ara birimleri ile muhtelif telekominikasyon altyapı techizatı üretiminin gerçekleştirileceği anlaşılmaktadır.

Bu itibarla söz konusu faaliyet; 16.12.2003 tarih ve 25318 sayılı Resmi Gazete'de yayımlanarak yürürlüğe giren ÇED Yönetmeliği'nin Çevresel Etki değerlendirmesi Uygulanacak Projeler (EK I) ve Seçme Eleme Kriterleri Uygulanacak Projeler (EK II) Listelerinde yer almadığından ÇED Yönetmeliği kapsamı dışında değerlendirilmektedir.

Ancak, faaliyetin inşaat ve işletme döneminde 2872 sayılı Çevre Kanunu ve bu kanuna istinaden çıkarılan Yönetmeliklerin ilgili hükümlerine uyulması ve diğer ilgili kurum ve kuruluşlarca mer'i mevzuat çerçevesinde öngörülen gerekli tüm izin ve tedbirlerin alınması, ekolojik dengenin bozulmamasına, çevrenin korunması ve geliştirilmesine yönelik tedbirlere riayet edilmesi gerekmektedir.

Bilgilerinizi ve gereğini rica ederim.

Medet ÇINAR
Bakan a.
Genel Müdür V.

T.C.
8 Ekim 2006

DAĞITIM:
-Ankara Valiliği (İl Çevre ve Orman Müdürlüğü)
- Karel Elektronik Sanayi ve Ticaret A.Ş.

Söğütözü Cad. No:14/E 06560 Beştepe/ ANKARA Tel(0312)2075000 Fax:(0312) 2076151 www.cevreorman.gov.tr.

236

VERGİ LEVHASI

MÜKELLEFİN

ADI SOYADI: KAREL ELEKTRONİK SAN. VE TİC. A.Ş.

TİCARET ÜNVANI:

İŞYERİ ADRESİ: Yüzbaşı Kaya Aldoğan Sok. No:16 ZİNCİRLİKUYU- İSTANBUL

VERGİ SİCİL NO: 524.000.8809

BAĞLI BULUNDUĞU VERGİ DAİRESİ: BOĞAZİÇİ KURUMLAR

VERGİ TÜRÜ: KURUMLAR

Takvim Yılı	Beyan olunan Matrah	Tahakkuk eden Vergi	Tasdik (Vergi Dairesi)
2005	5.809.075,55.-	1.742.722,67	10 Mayıs 2006 Erdoğan SAĞLAM Yeminli Mali Müşavir Sicil No.:1654
200			
200			